TERMA

SINCE 1990

Отопительная техника 2016

Редакция:
Krystyna Gładska
Piotr Klemenski
Patrycja Kopczyńska
Łukasz Ołtuszewski
Adam Wizimirski

Макет:
Kacper Wołosiuk

Графика:
Tomasz Gigiel
Łukasz Kostecki
Kacper Wołosiuk

Рисунки и иллюстрации:
Dariusz Berus
Łukasz Kostecki
Adam Nowaczyk
Robert Piotrowski
Karol Waszkinel
Kacper Wołosiuk

Редактирование:
Patrycja Kopczyńska
Piotr Klemenski
Adam Nowaczyk
Łukasz Ołtuszewski
Tomasz Rohde
Katarzyna Wróblewska

Вся информация, представленная в данном каталоге, актуальна на момент печати. В соответствии с философией Терма Sp. z o.o., основанной на необходимости постоянного развития, некоторые технические характеристики продуктов, а также их подробные описания, могут в будущем отличаться от представленных в данной публикации.

Предисловие

Terma Sp. z o.o. является производителем дизайн-радиаторов и полотенцесушителей, электронагревателей, строительных машин, а также реабилитационного оборудования. 25ти летний опыт позволяет производить товары, которые служат людям не только в Польше, но и в более чем 40 странах мира, на четырех континентах. Стремление предлагать товары наивысшего качества и предвосхищать ожидания является приоритетом и выражением уважения по отношению к Потребителям и Партнерам фирмы. А сотрудничество с компетентными и креативными специалистами позволяет находить инновационные технологические решения. Совершенство так привлекательно - поэтому это сильнейшая движущая сила деятельности фирмы.

Все процессы в рамках деятельности фирмы реализуются на основании таких принципов как инновационность, трудолюбие, ответственность, смирение и эффективность. Мысль о возможности нахождения инновационных решений вдохновляет на новые свершения. Выходя за границы стандартных методов, максимально используя возможности свободного рынка, фирма стремится предлагать Партнерам обширные возможности развития, а Потребителям - усовершенствованный продукт по доступной цене.

Представленный каталог является результатом работы более, краска Их знания, опыт, старания и вовлеченность в процесс позволяют TERMA поставлять с каждым годом все больше моделей радиаторов по всему миру. Сотрудничество с талантливыми дизайнерами и инженерами, позволяет создавать тенденции современного проектирования отопительной техники. На протяжении многих лет товары Terma заслуживали признание не только Потребителей, но и экспертного и бизнес сообществ, а в подтверждение фирма ежегодно получает награды и почетные звания. Насколько это важно? Наиболее важным показателем качества работы является выбор Потребителей и Партнеров. Хочется верить, что представленные в каталоге товары предвосхитят самые смелые ожидания. Будьте требовательны к нам - только тогда мы станем лучше.

Радиаторы

Aero H ..... 18 / 182
Aero HG ..... 20 / 184
Aero V ..... 22 / 186
Angus DW ..... 26 / 188
Angus H ..... 28 / 190
Angus V ..... 30 / 192
Cane ..... 34 / 194
Cane E 196
Case ..... 38 / 198
Cyklon H ..... 40 / 200
Cyklon V ..... 42 / 202
Delfin ..... 46 / 204
Intra ..... 48 / 210
Intra M ..... 50 / 212
Neo ..... 54 / 214
Pająk 220
Pająk E ..... 56 / 222
Perła ..... 58 / 224
Perła E Класс I 226
PLC H ..... 62 / 228
PLC V ..... 64 / 230
Ribbon HSD ..... 68 / 232
Ribbon HWS ..... 70 / 234
Ribbon V ..... 72 / 236
Ribbon V E ..... 74 / 238
Sherwood H ..... 78 / 240
Sherwood V ..... 80 / 242
Sherwood V E 244
Triga ..... 84 / 246
Triga E 250
Triga M ..... 86 / 254
Triga M E 256
Triga AW ..... 88 / 258
Triga AN ..... 90 / 260
Triga AN E 262
Triga ANC ..... 92 / 264
Triga ANC E 266
Tune HSD ..... 96 / 268
Tune VWD ..... 98 / 270
Tune VWD E 274
Tune VWS ..... 100 / 278
Tune VWS E 282
Alex ..... 102 / 286
Alex One 288
Bone ..... 104 / 290
Bone One ..... 104 / 294
Bone DW ..... 106 / 292
City ..... 108 / 296
City One ..... 108 / 298
Dexter ..... 112 / 304
Dexter One ..... 112 / 304
Dexter Pro ..... / 306
Dexter Pro One ..... 114 / 308
Domi ..... 116 / 310
Easy ..... 118 / 312
Easy One ..... 118 / 316
Easy DW ..... 120 / 314
Fiona ..... 122 / 322
Fiona One ..... 122 / 322
Incorner ..... 124 / 326
Jade m ..... 126 / 328
Kioto ..... 128 / 330
Kioto One ..... 128 / 332
Lena ..... 130 / 334
Lima ..... 132 / 338
Lima One ..... 132 / 344
Mantis ..... 134 / 348
Mantis One ..... 134 / 350
Marlin ..... 136 / 352
Marlin One ..... 136 / 356
Mike ..... 138 / 360
Mike One ..... 138 / 364
Outcorner ..... 140 / 368
POC 2 ..... 144 / 370
Pola ..... 146 / 374
Pola One ..... 146 / 376
Quadrus Bold ..... 150 / 378
Quadrus Bold One ..... 150 / 380
Quadrus Slim ..... 152 / 382
Quadrus Slim One ..... 152 / 384
Retro ..... 154 / 386
Retro S ..... 156 / 388
Simple ..... 160 / 390
Simple One ..... 160 / 394
Simple DW ..... 162 / 392
Spiro Класс I ..... 164 / 396
Triarc ..... 168 / 398
Tytus ..... 170 / 400
Tytus One ..... 170 / 402
ZigZag ..... 178 / 414
Warp S ..... 172 / 404
Warp T ..... 174 / 406
Warp T One 408
Warp T Bold ..... 176 / 410
Warp T Bold One 412

Электронагреватели

ONE ..... 482 / 506
TS 1 508
KTX 4 ..... 484 / 510
KTX 3 ..... 486 / 512
KTX 2 ..... 488 / 514
KTX 1 ..... 490 / 516
MOA ..... 492 / 518
DRY ..... 494 / 520
MEG ..... 496 / 522
REG 3 ..... 478 / 504
REG 2 ..... 480 / 506
SIM ..... 482 / 508
TTIR1 510
DTIR1 512

Содержание

Иллюстрации / Технические данные

Радиаторы

14 Цветовая палитра

416 Ориентировочные параметры системы обогрева

416 Температура в помещении

416 Тепловая мощность и подбор радиатора

417 Таблица коррекционных коэффициентов

424 Электрические радиаторы

437 Распределение температуры в электрическом радиаторе

Aero
Aero H 18 / 182
Aero HG 20 / 184
Aero V 22 / 186

Intra
Intra 48 / 210
Intra M 50 / 212

Sherwood
Sherwood H 78 / 240
Sherwood V 80 / 242
Sherwood V E 244

Angus
Angus DW 26 / 188
Angus H 28 / 190
Angus V 30 / 192

Neo
Neo 54 / 214

Triga
Triga 84 / 246
Triga E 250
Triga M 86 / 254
Triga M E 256

Cane
Cane 34 / 194
Cane E 196

Pająk
Pająk 220
Pająk E 56 / 222



Triga AW 88 / 258
Triga AN 90 / 260
Triga AN E 262
Triga ANC 92 / 264
Triga ANC E 266

Case
Case 38 / 198

Perła
Perła 58 / 224
Perła E 226

Tune
Tune HSD 96 / 268
Tune VWD 98 / 270
Tune VWD E 274
Tune VWS 100 / 278
Tune VWS E 282

Cyklon
Cyklon H 40 / 200
Cyklon V 42 / 202

PLC
PLC H 62 / 228
PLC V 64 / 230

Alex
Alex 102 / 286
Alex One 102 / 288

Delfin
Delfin 46 / 204

Ribbon
Ribbon HSD 68 / 232
Ribbon HWS 70 / 234
Ribbon V 72 / 236
Ribbon V E 74 / 238

Bone
Bone 104 / 290
Bone DW 106 / 292
Bone One 104 / 294

City
City 108 / 296
City One 108 / 298

Incorner
Incorner 124 / 326

Marlin
Marlin 136 / 352
Marlin One 136 / 356

Quadrus Slim
Quadrus Slim 152 / 382
Quadrus Slim One 152 / 384

Dexter
Dexter 112 / 302
Dexter One 112 / 304

Jade m
Jade m 126 / 328

Mike
Mike 138 / 360
Mike One 138 / 364

Retro
Retro 154 / 386
Retro S 156 / 388

Dexter Pro
Dexter Pro 114 / 306
Dexter Pro One 114 / 308

Kioto
Kioto 128 / 330
Kioto One 128 / 332

Outcorner
Outcorner 140 / 368

Simple
Simple 160 / 390
Simple DW 162 / 392
Simple One 160 / 394

Domi
Domi 116 / 310

Lena
Lena 130 / 334

POC 2
POC 2 144 / 370

Tytus
Tytus 170 / 400
Tytus One 170 / 402

Easy
Easy 118 / 312
Easy DW 120 / 314
Easy One 118 / 316

Lima
Lima 132 / 338
Lima One 132 / 344

Pola
Pola 146 / 374
Pola One 146 / 376

Warp
Warp S 172 / 404
Warp T 174 / 406
Warp T One / 408
Warp T Bold 176 / 410
Warp T Bold One / 412

Fiona
Fiona 122 / 318
Fiona One 122 / 322

Mantis
Mantis 134 / 348
Mantis One 134 / 350

Quadrus Bold
Quadrus Bold 150 / 378
Quadrus Bold One 150 / 380

ZigZag
ZigZag 178 / 414

Вентили и аксессуары

Полки и вешалки

Полка EASY 441
Полка SIMPLE 441
Полка TRIGA 442
Полка с рейлингом TRIGA 442
TRIGA Рейлинг 443
Крючок HANDY GRIP 443
Крючок HANDY VIP 444
Крючок KUKA 444
Крючок ZIP H 445
Крючок ZIP V 445
Вешалка выгнутая BASIC 446
Вешалка прямая BASIC 446
Вешалка SIMPLE 447
Вешалка CASE 447

Комплекты вентилей

Комплект Dexter (регулирующий) 450
Комплект Dexter (термостатический) 451
Комплект угловой регулирующий Braas-wood 452
Комплект угловой регулирующий 453
Комплект угловой регулирующий Star 454
Комплект угловой термостатический 455
Комплект трехосевой регулирующий 456
Комплект трехосевой термостатический 457
Комплект трехосевой термостатический с тройником для установки электронагревателя .. 456
Комплект интегрированный термостатический .. 459
Комплект интегрированный термостатический с трубкой 460
Комплект интегрированный запорный 461

Вентили и аксессуары

Вентиль интегрированный термостатический с трубкой 463
Вентиль интегрированный термостатический 464
Вентиль интегрированный запорный 465
Вентиль трехосевой термостатический 466
Вентиль трехосевой регулирующий 466
Вентиль трехосевой запорный 467
Вентиль угловой термостатический 467
Вентиль трехосевой регулирующий 468
Вентиль трехосевой запорный 468
Вентиль прямой термостатический 469
Вентиль прямой регулирующий 469
Вентиль прямой запорный 470
Тройник 470
Вентиль интегрированный запорный с тройником 471
Адаптер на металлопластик – 24x19 471
Адаптер на металлопластик – 3/4" 472
Адаптер на металлопластик – M22x1,5 472
Адаптер на медь – 24x19 473
Адаптер на медь – 3/4" 473
Адаптер на медь – M22x1,5 474
Адаптер на сталь – 24x19 474
Адаптер на сталь – M22x1,5 475
Термостатическая головка ETNA 475
Термостатическая головка NOBLE 476
Термостатическая головка SLIM 476
Заглушка 477
Дистанционная гайка 477
Кран Маевского 478
Маскирующий комплект 478
Маскирующий интегрированный комплект 477
Щётка 479

Электронагреватели

Иллюстрации / Технические данные

ONE
482 / 506

KTX 2
488 /514

MEG
496 / 522

SIM
502 / 528

TS1
508

KTX 1
490 / 516

REG 3
498 / 524

TTIR1
530

KTX 4
484 / 510

MOA
492 / 518

REG 2
500 / 526

DTIR1
532

KTX 3
486 / 512

DRY
494 / 520

Правильный подбор электронагревателя 534

Способы установки электронагревателя
в радиаторе водной версии 534

Поручни и кронштейны

Прямой поручень 538

Косой поручень 90° 539

Косой поручень 125° 540

Горизонтальный поручень 541

Вертикальный кронштейн 542

Горизонтальный кронштейн 543

Кронштейн 544

Настенная ручка 545

Настенная ручка с рейлингом 546

Подъемная ручка 547

Подъемная ручка с рейлингом 548

Предлагаемые монтажные размеры 550

Монтажный комплект 551

Информация

Основные Условия Сотрудничества 554

Описание 558

Построение кода конфигурации для радиатора
в водной версии ц.о.: 559

Построение кода конфигурации для радиатора
со встроенным электронагревателем One:..... 560

Построение кода конфигурации для радиатора
в электрической версии с теплоносителем: 561

Построение кода конфигурации для
радиатора в электрической версии
с нагревательным проводом: 562

Построение кода конфигурации
для аксессуаров 559

Контакт 564

Регионы продаж 565

Таблица подключений 566

Палитра цветов

Представленные цвета могут незначительно отличаться от реальных. Для точного выбора цвета следует воспользоваться палитрой цветов, доступной у менеджеров по продажам и торговых партнеров.

Палитра цветов RAL

RAL:	1000	1001	1002	1003	1004	1005	1006	1007	1011	1012	1013	1014
КОД:	100	101	102	103	104	105	106	107	111	112	1013	114
1015	1016	1017	1018	1019	1020	1021	1023	1024	1027	1028	1032	1033
115	116	117	118	119	120	121	123	124	127	128	132	133
1034	1037	2000	2001	2002	2003	2004	2008	2009	2010	2011	2012	3000
134	137	200	201	202	203	204	208	209	210	211	212	300
3001	3002	3003	3004	3005	3007	3009	3011	3012	3013	3014	3015	3016
301	302	303	304	305	307	309	311	312	313	314	315	316
3017	3018	3020	3022	3027	3031	4001	4002	4003	4004	4005	4006	4007
317	318	320	322	327	331	401	402	403	404	405	406	407
4008	4009	4010	5000	5001	5002	5003	5004	5005	5007	5008	5009	5010
408	409	410	500	501	502	503	504	505	507	508	509	510
5011	5012	5013	5014	5015	5017	5018	5019	5020	5021	5022	5023	5024
511	512	513	514	515	517	518	519	520	521	522	523	524
6000	6001	6002	6003	6004	6005	6006	6007	6008	6009	6010	6011	6012
600	601	602	603	604	605	606	607	608	609	610	611	612
6013	6014	6015	6016	6017	6018	6019	6020	6021	6022	6024	6025	6026
613	614	615	616	617	618	619	620	621	622	624	625	626
6027	6028	6029	6032	6033	6034	7000	7001	7002	7003	7004	7005	7006
627	628	629	632	633	634	700	701	702	703	704	705	706
7008	7009	7010	7011	7012	7013	7015	7016	7021	7022	7023	7024	7026
708	709	710	711	712	713	715	716	721	722	723	724	726
7030	7031	7032	7033	7034	7035	7036	7037	7038	7039	7040	7042	7043
730	731	732	733	734	735	736	737	738	739	740	742	743
7044	7045	7046	7047	8000	8001	8002	8003	8004	8007	8008	8011	8012
744	745	746	747	800	801	802	803	804	807	808	811	812
8014	8015	8016	8017	8019	8022	8023	8024	8025	8028	9001	9002	9003
814	815	816	817	819	822	823	824	825	828	901	902	903
9004	9005	9005 mat	9006	9007	9010	9011	9016	9017	9018			
904	9P5	9M5	906	907	910	911	916	917	918			

Палитра специальных цветов

название: КОД:	heban IHE	black pepper CPE	metallic black MBC
black crocodile BLC	soft 9005 S95	sparkling gray RGY	metallic gray MGR
granite GRA	modern grey DGR	storm sky SSK	winter sky WSK
graphite GRP	salt & pepper SPP	diamond silver DIS	silver gloss SPO
silver mat SMA	metallic silver MSI	vibrant brown OVB	metallic stone MST
sparkling gravel RGR	nickel gloss NPO	nickiel mat NMA	metallic beige MBE
african bronze IAZ	noble brown INB	antique copper AMI	copper COP

van Gogh IVG	gold gloss GPO	california beige ICB	bahama beige OBB
morning beige BTS	sparkling cream RCR	blush BUH	modern ivory DIV
pergamon OPE	white gold WGD	sea salt FMS	kalua and milk FKM
sweet sugar FSS	white cream WCR	white crocodile WIC	soft 9016 S96
white wall WWL	blueberry BLR	pastel blue PBL	soft 7047 S77
lavender LAV	soft 4010 S40	soft 4006 S46	pastel rose PRO
soft 3028 S38	metallic red MRE	soft green apple SGA	soft 1023 S13
chrome effect CRE	chrome CRO	chrome sand CRS	

Гальванические покрытия

Медная трубка

Версия доступна только для радиатора Pająk и Pająk E

Специальные покрытия



Это белое антибактериальное покрытие (RAL 9016), содержащие ионы серебра, которые уничтожают бактерии и предотвращают появление плесени и грибков. Использование данного покрытия рекомендуется в случаях расположения радиатора в санитарных помещениях. Стоимость нанесения антибактериального покрытия приравнивается к доплате за цвет.



Каждый радиатор дополнительно может быть оцинкован, что повысит его антикоррозийную защиту. Дополнительная защита радиатора посредством оцинковки позволяет свободно использовать продукт в зонах повышенной влажности и возможного контакта с водой (над ванной, над туалетом, рядом с душевой кабиной и т.п.), однако не в случаях прямого попадания воды на радиатор. Стоимость услуги оцинковки составляет (40 евро) нетто, независимо от модели радиатора. Поручни, кронштейны и ручки для ванных комнат оцинкованы в стандарте.

Радиаторы в цвете без доплаты

Радиаторы производства Terma доступны в специальных цветах и RAL (глянец), за исключением гальванических покрытий.

Aero H
Aero HG
Aero V
Angus DW
Angus H
Angus V
Cane
Case
City
City One
Cyklon H
Cyklon V
Delfin
Easy
Easy DW
Easy One
Incorner
Intra
Intra M
Kioto
Kioto One
Lima
Lima One
Mantis
Mantis One
Mike
Mike One
Neo
Outcorner
Perła
PLC H
PLC V
Pola
Pola One
Quadrus Bold
Quadrus Bold One
Quadrus Slim
Quadrus Slim One
Ribbon HSD
Ribbon HWS
Ribbon V
Sherwood H
Sherwood V
Simple
Simple DW
Simple One
Spiro
Triarc
Triga
Triga AN
Triga ANC
Triga AW
Triga M
Tune HSD
Tune VWD
Tune VWS
ZigZag

Радиаторы в цвете с доплатой 25%

Ниже представлен список цветов без доплаты. При заказе остальных цветов следует доплатить 25% стоимости, за исключением гальванических покрытий, представленных в отдельных ценниках.

Название	Цвета без доплаты
Alex	RAL 9016
Alex One	RAL 9016
Bone	RAL 9016, Metallic Grey
Bone DW	RAL 9016, Metallic Grey
Bone One	RAL 9016, Metallic Grey
Dexter	RAL 9016, Silver Mat
Dexter One	RAL 9016, Silver Mat
Dexter Pro	RAL 9016, Silver Mat
Dexter Pro One	RAL 9016, Silver Mat
Domi	RAL 9016, Silver Mat
Fiona	RAL 9016
Fiona One	RAL 9016
Jade m	RAL 9016
Lena	RAL 9016
Marlin	RAL 9016
Marlin One	RAL 9016
POC 2	RAL 9016
Tytus	RAL 9016
Tytus One	RAL 9016
Warp S	RAL 9016
Warp T	RAL 9016
Warp T One	RAL 9016
Warp T Bold	RAL 9016
Warp T Bold One	RAL 9016

Радиаторы

Aero V 1500 x 325 ZX | soft 4006 | Вентиль, интегрированный, термостатический угловой, левый, хром |Термостатическая головка SLIM, хром | Интегрированный маскирующий комплект, хром

Aero H

стр. 182

Aero H 410 x 1500 YL *Цвет: storm sky*		Вентиль термостатический, интегрированный, угловой, левый, хром Термостатическая головка SLIM, хром Маскирующий интегрированный комплект, хром

Aero HG

стр. 184



Aero H	410 x 1500	YL	Вентиль термостатический, интегрированный, угловой, левый, хром
Цвет: morning beige			Термостатическая головка SLIM, хром
			Маскирующий интегрированный комплект, хром

Aero V

стр. 186



Aero V 1500 x 325 ZX
Цвет: RAL 2008

Вентиль термостатический, интегрированный, угловой, левый, хром
Термостатическая головка SLIM, хром
Маскирующий интегрированный комплект, хром



Angus V 1780 x 680 Y1 | RAL 7021 | Вентиль термостатический угловой, правый, хром | Термостатическая головка SLIM, хром | Интегрированный маскирующий комплект, хром | Электронагреватель KTX 4, черный, Крючок ZIP V

Angus DW

стр. 188



Angus DW 1620 x 600 ZX
Цвет: RAL 7012

Вентиль термостатический прямой, левый, хром
Термостатическая головка SLIM, хром
Маскирующий интегрированный комплект, хром

Angus H

стр. 190



Angus H 520 x 1460 YL
Цвет: soft green apple

Вентиль термостатический угловой, левый, хром
Термостатическая головка SLIM, хром
Маскирующий интегрированный комплект, хром



Angus V

стр. 192



Angus V 1780 x 680 Y1

Цвет: RAL 7021

Электронагреватель KTX 4, черный
Вентиль интегрированный термостатический с трубкой, угловой, правый, хром
Термостатическая головка SLIM, хром
Крючок ZIP V

Cane 1600 x 390 ZX | RAL 8007 | Вентиль интегрированный термостатический угловой, левый, | Термостатическая головка SLIM, Сатин | Интегрированный маскирующий комплект, Сатин

Cane

стр. 194



Cane 1600 x 390 ZX
Цвет: granite

Вентиль интегрированный термостатический угловой, левый, хром
Термостатическая головка SLIM, хром
Маскирующий интегрированный комплект, хром



Case 1790 x 500 ZX | white cream | Вентиль термостатический угловой, левый, хром | Термостатическая головка NOBLE, хром | Интегрированный маскирующий комплект, хром | Рейлинг CASE

Case

стр. 198

Case 1385 x 400 ZX
Цвет: copper

Вентиль интегрированный термостатический угловой, левый, хром
Термостатическая головка SLIM, хром
Маскирующий интегрированный комплект, хром
Рейлинг CASE



Cyklon H

стр. 200

Cyklon H	410 x 1600	01	Вентиль интегрированный термостатический с трубкой, угловой, левый, хром
Цвет: RAL 1015			Термостатическая головка SLIM, хром
			Маскирующий интегрированный комплект, хром

Cyklon V

стр. 202

Cyklon V 1900 x 495 YP
Цвет: RAL 5021

Вентиль интегрированный термостатический угловой, левый, хром
Термостатическая головка SLIM, хром
Маскирующий интегрированный комплект, хром

Delfin 2000 x 500 AX | chrome effect | Вентиль угловой регулирующий, хром| Вентиль угловой запорный, хром | Маскирующий комплект, хром

Delfin

стр. 204

Delfin 540 x 1220 Y7
Цвет: RAL 5023

Вентиль интегрированный термостатический угловой, левый, хром
Термостатическая головка SLIM, хром
Маскирующий интегрированный комплект, хром
Электронагреватель MOA, хром

Intra

p. 210



Intra 1700 x 650 ZX
Цвет: RAL 7044

Вентиль интегрированный термостатический угловой, левый, хром
Термостатическая головка SLIM, хром
Маскирующий интегрированный комплект, хром

Intra M

стр. 212

Intra M 1700x640 ZX
Цвет: heban

Вентиль интегрированный термостатический угловой, левый, хром
Термостатическая головка SLIM, хром
Маскирующий интегрированный комплект, хром
Крючок ZIP V

Neo 545 x 750 VP | RAL 9016, RAL 1023 |
Вентиль интегрированный запорный, угловой, хром |
Термостатическая головка SLIM, хром |
Интегрированный маскирующий комплект, хром

Neo

стр. 214

Neo 545 x 1500 V2

Цвет: RAL 7042, RAL 1012

Вентиль интегрированный запорный, угловой, хром
Термостатическая головка SLIM, хром
Маскирующий интегрированный комплект, хром
Электронагреватель SIM

Pająk E

стр. 222

Pająk E

Цвет: Raw Copper

Электронагреватель SIM

Perła

стр. 224

Perła 1760 x 600 ZX
Цвет: Хром

2 x Вентиль угловой запорный, хром
Термостатическая головка SLIM, хром
Маскирующий интегрированный комплект, хром

PLC V 1800 x 463 YP | chrome effect | Вентиль интегрированный термостатический угловой, левый, хром | Термостатическая головка ETNA, хром | Интегрированный маскирующий комплект, хром

PLC H

стр. 228



PLC H 463 x 1600 PX
Цвет: RAL 9005

Вентиль угловой запорный, хром
Вентиль угловой регулирующий, хром
Маскирующий комплект, хром



PLC V

стр. 230

PLC V 1800 x 463 YP
Цвет: sweet sugar

Вентиль интегрированный термостатический угловой, левый, хром
Термостатическая головка SLIM, хром
Маскирующий интегрированный комплект, хром



Ribbon V 1720 x 390 ZX | RAL 7015 | Вентиль интегрированный термостатический угловой, левый, хром | Термостатическая головка SLIM, хром | Интегрированный маскирующий комплект, хром

Ribbon HSD

стр. 232



Ribbon HSD	290 x 1740	VL	2 x Вентиль прямой запорный, хром
Цвет: RAL 3031			Термостатическая головка SLIM, хром
			Маскирующий интегрированный комплект, хром



Ribbon HWS

стр. 234



Ribbon HWS	290 X 1740	VL	2 x Вентиль угловой запорный, хром
Цвет: RAL 9005			Термостатическая головка SLIM, хром
			Маскирующий интегрированный комплект, хром

Ribbon V

стр. 236



Ribbon V 1920 x 390 ZX
Цвет: copper

Вентиль интегрированный термостатический угловой, левый, хром
Термостатическая головка SLIM, хром
Маскирующий интегрированный комплект, хром



Ribbon V E

стр. 238



Ribbon VE 1800 x 290 E8 Электронагреватель SIM

Цвет: RAL 2004



Sherwood H 440 x 1600 O1 | RAL 8028 | Вентиль интегрированный термостатический с трубкой, угловой, левый, хром | Термостатическая головка NOBLE, хром | Интегрированный маскирующий комплект, хром

Sherwood H

стр. 240



Sherwood H	440 x 1600	01	Вентиль интегрированный термостатический с трубкой, угловой, левый, хром
Цвет: RAL 4004			Термостатическая головка NOBLE, хром
			Маскирующий интегрированный комплект, хром

Sherwood V

стр. 242



Sherwood V	1900 x 540	ZX	Вентиль интегрированный термостатический угловой, левый, хром
Цвет: RAL 8014			Термостатическая головка SLIM, хром
			Маскирующий интегрированный комплект, хром



Triga 1900 x 380 SX | RAL 5005 | Вентиль интегрированный термостатический с трубкой, угловой, левый, хром | Термостатическая головка SLIM, хром | Интегрированный маскирующий комплект, хром | Электронагреватель KTX 4, хром

Triga

стр. 246



Triga 1900 x 380 Y1
Цвет: van Gogh

Вентиль интегрированный термостатический с трубкой, угловой, правый, хром
Термостатическая головка SLIM, хром
Электронагреватель KTX 3, хром

TERMA
23°C

Triga M

стр. 254

Triga M 1700 x 680 SX
Цвет: soft 4006

Вентиль угловой запорный, хром
Вентиль угловой регулирующий, хром
Маскирующий комплект, хром

Triga AW

стр. 258



Triga AW 1700 x 430 ZX
Цвет: RAL 3015

Вентиль интегрированный термостатический угловой, левый, хром
Термостатическая головка SLIM, хром
Маскирующий интегрированный комплект, хром



Triga AN

стр. 260



Triga AN 1700 x 280 ZX
Цвет: RAL 7003

Вентиль интегрированный термостатический угловой, левый, хром
Термостатическая головка SLIM, хром
Маскирующий интегрированный комплект, хром



Triga ANC

стр. 264



Triga ANC	1700 x 280	YL	Вентиль интегрированный термостатический угловой, правый, хром
Цвет: RAL 5024			Термостатическая головка SLIM, хром
			Маскирующий интегрированный комплект, хром



Tune HSD 390 x 1400 YL | RAL 3020 |
Вентиль интегрированный термостатический прямой, левый, хром | Термостатическая головка Noble, хром |
Интегрированный маскирующий комплект, хром

Tune HSD

стр. 268



Tune HSD	390 x 1400	YL	Вентиль интегрированный термостатический прямой, левый, хром
Цвет: nickel matt			Термостатическая головка SLIM, хром
			Маскирующий интегрированный комплект, хром



Tune VWD

стр. 270



Tune VWD 1800 x 690 ZX
Цвет: soft 9005

Вентиль интегрированный термостатический угловой, левый, хром
Термостатическая головка SLIM, хром
Маскирующий интегрированный комплект, хром

Tune VWS

стр. 278



Tune VWS	1800 x 290	SX	Вентиль интегрированный термостатический с трубкой, угловой, правый, хром
Цвет: noble brown			Термостатическая головка SLIM, хром
			Маскирующий интегрированный комплект, хром
			Электронагреватель MOA, хром

TERMA

Alex

стр. 286

Alex One

стр. 288



Alex 1140 x 500 SX
Цвет: soft green apple

Вентиль трехосевой термостатический, левый, хром
Вентиль угловой запорный, хром
Маскирующий комплект, хром
Термостатическая головка SLIM, хром

Bone

стр. 290

Bone One

стр. 294

Bone 1260 x 600 SX

Цвет: noble brown

Вентиль интегрированный термостатический с трубкой, угловой, правый, хром
Термостатическая головка SLIM, хром
Электронагреватель REG 3, Белый
Маскирующий интегрированный комплект, хром

Bone DW

стр. 292

Bone DW	1610 x 500	ZX	Вентиль интегрированный термостатический прямой, правый, хром
Цвет: черный crocodile			Термостатическая головка SLIM, хром
			Маскирующий интегрированный комплект, хром



City

стр. 296

City One

стр. 298

City 1050 x 500 SX
Цвет: RAL 7022

Вентиль угловой запорный, хром
Вентиль угловой регулирующий, хром

Dexter One 1220 x 600 E1 | Хром |
Электронагреватель ONE
(интегрированная версия)

Dexter

стр. 302

Dexter One

стр. 304

Dexter 1220 x 600 SX
Цвет: sparkling gray

Термостатический комплект вентилей Dexter, правый, хром
Маскирующий комплект, хром

Dexter Pro

стр. 306

Dexter Pro One

стр. 308

Dexter Pro 1220 x 500 Z1
Цвет: RAL 3020

2 x Вентиль угловой запорный, хром
Термостатическая головка NOBLE, хром
Электронагреватель KTX 2, хром

Domi

стр. 310

Domi 1116 x 500 SX
Цвет: Хром

Вентиль интегрированный термостатический с трубкой, угловой, правый, хром
Термостатическая головка SLIM, хром
Маскирующий интегрированный комплект, хром
Электронагреватель REG 3, хром

Easy

стр. 312

Easy One

стр. 316

Easy 1600 x 200 E8 Электронагреватель KTX 4, silver

Цвет: heban

Easy DW

стр. 314

Easy DW 1980 x 200 08
Цвет: silver matt

Вентиль интегрированный термостатический с трубкой, прямой, правый, Сатин
Термостатическая головка SLIM, Сатин
Маскирующий интегрированный комплект, Сатин

Fiona

стр. 318

Fiona One

стр. 322

Fiona 1620 x 530 08
Цвет: RAL 8024

Комплект интегрированный термостатический с трубкой, угловой, правый, хром
Термостатическая головка SLIM, хром
Маскирующий интегрированный комплект, хром

2

Incorner

стр. 326

Incorner 1275 x 350 SX
Цвет: pergamon

Вентиль угловой запорный, хром
Вентиль угловой регулирующий, хром
Маскирующий комплект, хром



Jade m

стр. 328

Jade m 1149 x 500 E1 Электронагреватель MOA, хром

Цвет: Хром

TERMA

Kioto

стр. 330

Kioto One

стр. 332

Kioto 870 x 480 E8 Электронагреватель KTX 4, хром

Цвет: RAL 4010

Lena

стр. 334



Lena 1140 x 486 SX

Цвет: pastel blue

Вентиль трехосевой термостатический, левый, хром
Вентиль трехосевой запорный, правый, хром
Маскирующий комплект, хром
Термостатическая головка SLIM, хром

Lima

стр. 338

Lima One

стр. 344



Lima 820 x 400 E1 Электронагреватель KTX 2, хром

Цвет: RAL 7042



Mantis

стр. 348

Mantis One

стр. 350

Mantis 1260 x 540 E8 Электронагреватель KTX 3, хром

Цвет: RAL 5018

TERMA
23°C
00:18

Marlin

стр. 352

Marlin One

стр. 356

Marlin 1185 x 530 SX
Цвет: RAL 3003

Вентиль угловой запорный, хром
Вентиль угловой регулирующий, хром
Крючок ZIP H

Mike

стр. 360

Mike One

стр. 364



Mike 1335 x 530 S1
Цвет: RAL 7042

Вентиль интегрированный термостатический с трубкой, угловой, правый, хром
Термостатическая головка SLIM, хром
Электронагреватель ONE (интегрированная версия)

Outcorner

стр. 368

Outcorner 1005 x 300 SX
Цвет: winter sky

Вентиль интегрированный термостатический с трубкой, угловой, левый, сатин
Термостатическая головка SLIM, Сатин
Электронагреватель KTX 4, silver

РОС 2 1040 x 600 ZX | soft 9016 | Вентиль интегрированный термостатический угловой, левый, хром | Термостатическая головка SLIM, хром | Интегрированный маскирующий комплект, хром

РОС 2

стр. 370



РОС 2 1040x500 E1 Электронагреватель MOA, silver

Цвет: california beige

TERMA

Pola

стр. 374

Pola One

стр. 376



Pola 1180 x 500 SX
Цвет: RAL 1033

Вентиль угловой запорный, хром
Вентиль угловой регулирующий, хром
Маскирующий комплект, хром

Quadrus Slim One 1185 x 450 S1 | soft 9016 | Вентиль интегрированный термостатический с трубкой, угловой, правый, хром | Термостатическая головка SLIM, хром | Интегрированный маскирующий комплект, хром | Электронагреватель ONE (интегрированная версия)

Quadrus Bold

стр. 378

Quadrus Bold One

стр. 380



Quadrus Bold 1185 x 450 E1 Электронагреватель MOA, хром

Цвет: RAL 6003


TERMA

Quadrus Slim

стр. 382

Quadrus Slim One

стр. 384

Quadrus Slim 1185 x 450 E1 Электронагреватель REG 2, Белый

Цвет: silver matt

Retro

стр. 386



Retro 800 x 504 SX
Цвет: Хром

Комплект регуляционный вентилей Star, хром
Маскирующий комплект, хром

Retro S

стр. 388

Retro S 1245 x 504 AX
Цвет: RAL 1013

Комплект регуляционный вентилей Star, хром
Маскирующий комплект, хром

Simple DW 1755 x 500 ZX | heban | Вентиль интегрированный термостатический прямой, правый, хром | Термостатическая головка SLIM, хром | Интегрированный маскирующий комплект, хром

Simple

стр. 390

Simple One

стр. 394



Simple ONE	1200 x 500	S8	Вентиль интегрированный термостатический с трубкой, угловой, левый, хром
Цвет: RAL 6013			Электронагреватель ONE (интегрированная версия)
			Полка SIMPLE
			Термостатическая головка SLIM, хром
			Маскировочный интегрированный комплект, хром

Simple DW

стр. 392

Simple DW *Цвет: heban*	1995 x 500	ZX	Вентиль интегрированный термостатический прямой, правый, Сатин Термостатическая головка SLIM, Сатин Маскирующий интегрированный комплект,, Сатин

Spiro

стр. 396



Spiro 794 x 450 E7

Цвет: RAL 5018

Triarc 1150 x 500 ZX | silver gloss | Вентиль угловой запорный, хром | Вентиль угловой регулирующий, хром

Triarc

стр. 398

Triarc 1150 x 500 ZX
Цвет: silver gloss

Вентиль интегрированный термостатический угловой, левый, хром
Термостатическая головка SLIM, хром

Tytus

стр. 400

Tytus One

стр. 402

Tytus 1020 x 540 Z8

Цвет: silver matt

Вентиль интегрированный термостатический угловой, левый, Сатин
Термостатическая головка SLIM, Сатин
Электронагреватель MEG, silver
Маскирующий интегрированный комплект, Сатин

Warp S

стр. 404.

Warp S 1110x 500 YL
Цвет: RAL 7043

Комплект: вентиль угловой регулирующий, вентиль угловой отсекающий хром
Маскирующий комплект, хром



Warp T

стр. 406

Warp T One

стр. 408

Warp T 1110x 500 S1
Цвет: RAL 3028

Вентиль интегрированный термостатический с трубкой, угловой, правый, хром
Термостатическая головка SLIM, хром
Интегрированный маскирующий комплект, хром
Электронагреватель KTX 1


TERMA

Warp T Bold

стр. 410

Warp T Bold One

стр. 412

Warp T Bold *Цвет: RAL 5002*	1110x 500	SX	Комплект: вентиль угловой регулирующий, вентиль угловой отсекающий, хром Маскирующий комплект, хром



ZigZag

стр. 414

ZigZag 1310 x 500 ZX
Цвет: RAL 5003

Вентиль интегрированный термостатический угловой, левый, Сатин
Термостатическая головка SLIM, Сатин
Маскирующий интегрированный комплект, Сатин

Радиаторы

техническая информация

Aero H

стр. 18

Цвет без доплаты

Проект: *Jacek Ryń*

Подключения:

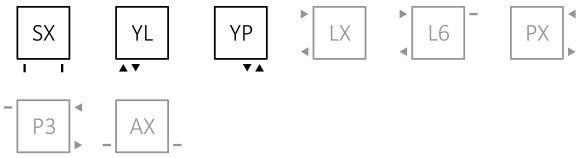

Рекомендуем:

Интегрированный термостатический комплект для подключений YL и YP

Маскирующий интегрированный комплект

Доступные размеры:

4 325 x 900
↕ ↔

4 325 x 1200

4 325 x 1500

4 325 x 1800



5 410 x 1200
↕ ↔



5 410 x 1500



5 410 x 1800

Технические данные:

Рабочее давление: 0,7 MPa Максимальная рабочая температура: 95°C

A ↕	B ↔	C1 [мм]	C2 [мм]	75/65/20°C [Вт]	55/45/20°C [Вт]	D [мм]	E [мм]	F [мм]	[дм³]	[кг]	Код продукта
325	900	50	830	290	160	830	170	77,5	3,25	8,74	WGARH032090
325	1200	50	1130	388	214	1130	170	77,5	4,57	11,57	WGARH032120
325	1500	50	1430	485	267	1430	170	77,5	5,90	14,41	WGARH032150
325	1800	50	1730	582	320	1730	170	77,5	7,22	17,24	WGARH032180
410	1200	50	1130	480	265	1130	255	77,5	5,72	14,48	WGARH041120
410	1500	50	1430	600	330	1430	255	77,5	7,37	18,03	WGARH041150
410	1800	50	1730	720	396	1730	255	77,5	9,03	21,57	WGARH041180

Код конфигурации стр. 559

YP

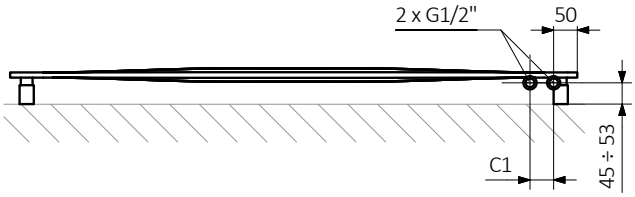

YL

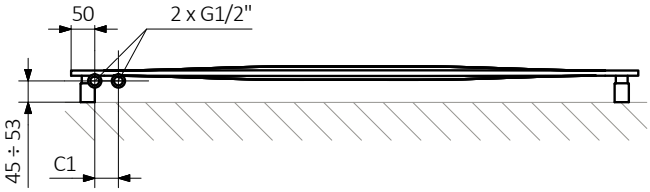

SX

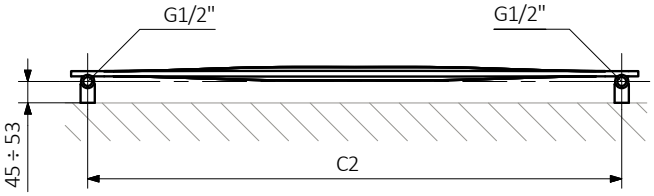

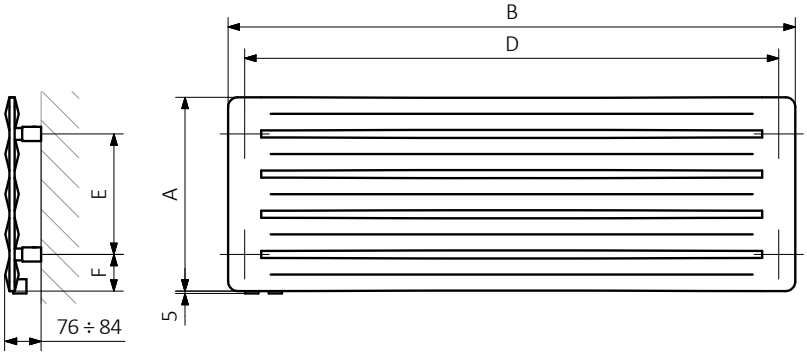

A — высота B — ширина C1-C5 — Расстояние между осями подключения D — расстояние между осями крепежей по горизонтали E — расстояние между осями крепежей по вертикали F — расстояние от оси нижнего крепежа до нижнего края коллектора

Профиль:

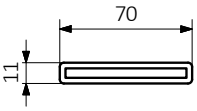

Aero HG

стр. 20

Цвет без доплаты

Проект: *Jacek Ryń*

Подключения:

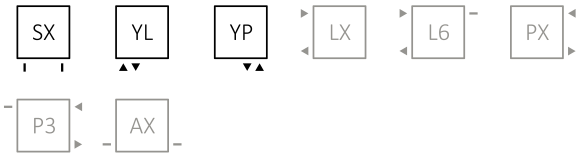

Рекомендуем:

Интегрированный термостатический комплект для подключений YL и YP

Маскирующий интегрированный комплект

Доступные размеры:

4 370 x 900 ↕ ↔

4 370 x 1200

4 370 x 1500

4 370 x 1800



5 455 x 1200 ↕ ↔



5 455 x 1500



5 455 x 1800

Технические данные:

Рабочее давление: 0,7 MPa Максимальная рабочая температура: 95°C

A ↕	B ↔	C1 [мм]	C2 [мм]	75/65/20°C [Вт]	55/45/20°C [Вт]	D [мм]	E [мм]	F [мм]	[дм³]	[кг]	Код продукта
370	900	50	830	290	160	830	215	77,5	3,25	8,74	WGARG037090
370	1200	50	1130	388	214	1130	215	77,5	4,57	11,57	WGARG037120
370	1500	50	1430	485	267	1430	215	77,5	5,90	14,41	WGARG037150
370	1800	50	1730	582	320	1730	215	77,5	7,22	17,24	WGARG037180
455	1200	50	1130	480	265	1130	300	77,5	5,72	14,48	WGARG045120
455	1500	50	1430	600	330	1430	300	77,5	7,37	18,03	WGARG045150
455	1800	50	1730	720	396	1730	300	77,5	9,03	21,57	WGARG045180

Код конфигурации стр. 559

YP

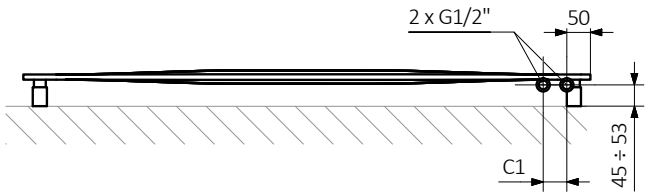

YL

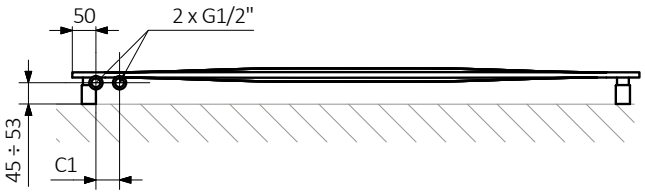

SX

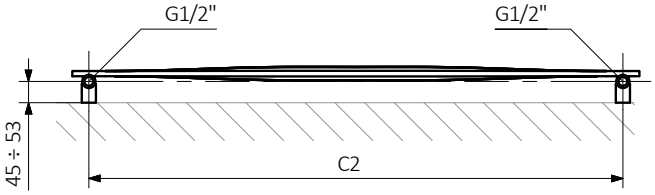

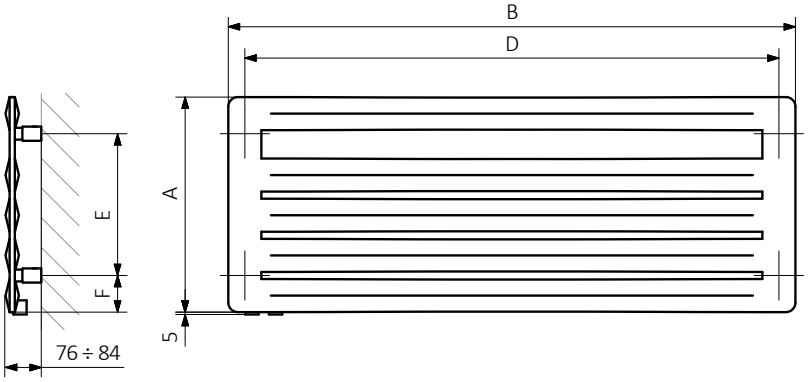

A — высота B — ширина C1-C5 — Расстояние между осями подключения D — расстояние между осями крепежей по горизонтали E — расстояние между осями крепежей по вертикали F — расстояние от оси нижнего крепежа до нижнего края коллектора

Профиль:

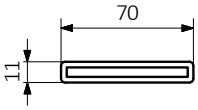

Aero V

стр. 22

Цвет без доплаты

Проект: *Jacek Ryń*

Подключения:

Рекомендуем:

Интегрированный термостатический комплект для подключений ZX

Маскирующий интегрированный комплект

Доступные размеры:

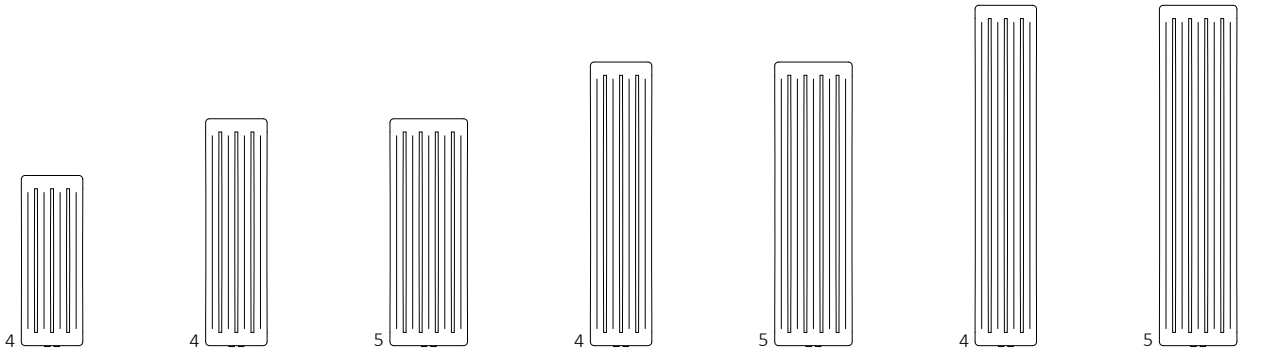

900 x 325 ↕ ↔ | 1200 x 325 | 1200 x 410 | 1500 x 325 | 1500 x 410 | 1800 x 325 | 1800 x 410

Технические данные:

Рабочее давление: 0,7 MPa Максимальная рабочая температура: 95°C

A ↕	B ↔	C1 [мм]	C2 [мм]	75/65/20°C [Вт]	55/45/20°C [Вт]	D [мм]	E [мм]	F [мм]	[дм³]	[кг]	Код продукта
900	325	50	255	286	149	255	745	77,5	3,25	8,74	WGARV090032
1200	325	50	255	366	190	255	1045	77,5	4,57	11,57	WGARV120032
1200	410	50	340	458	237	340	1045	77,5	5,72	14,48	WGARV120041
1500	325	50	255	446	229	255	1345	77,5	5,90	14,41	WGARV150032
1500	410	50	340	558	286	340	1345	77,5	7,37	18,03	WGARV150041
1800	325	50	255	526	268	255	1645	77,5	7,22	17,24	WGARV180032
1800	410	50	340	657	334	340	1645	77,5	9,03	21,57	WGARV180041

Код конфигурации стр. 559

ZX

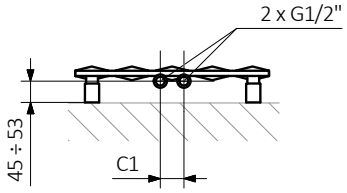

SX

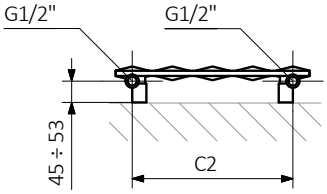

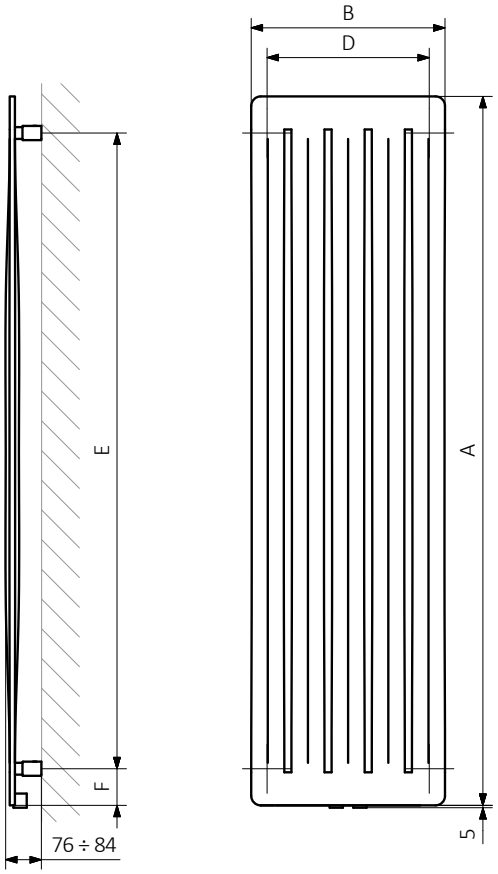

A — высота B — ширина C1-C5 — Расстояние между осями подключения D — расстояние между осями крепежей по горизонтали E — расстояние между осями крепежей по вертикали F — расстояние от оси нижнего крепежа до нижнего края коллектора

Профиль:

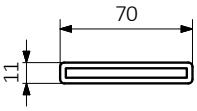

Angus DW

стр. 26

Цвет без доплаты

Проект: *Artes Design*

Подключения:

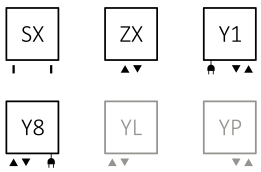

Рекомендуем:

Интегрированный термостатический комплект для подключений ZX, Y1, Y8

Маскирующий интегрированный комплект

Электронагреватель KTX 4

Доступные размеры:

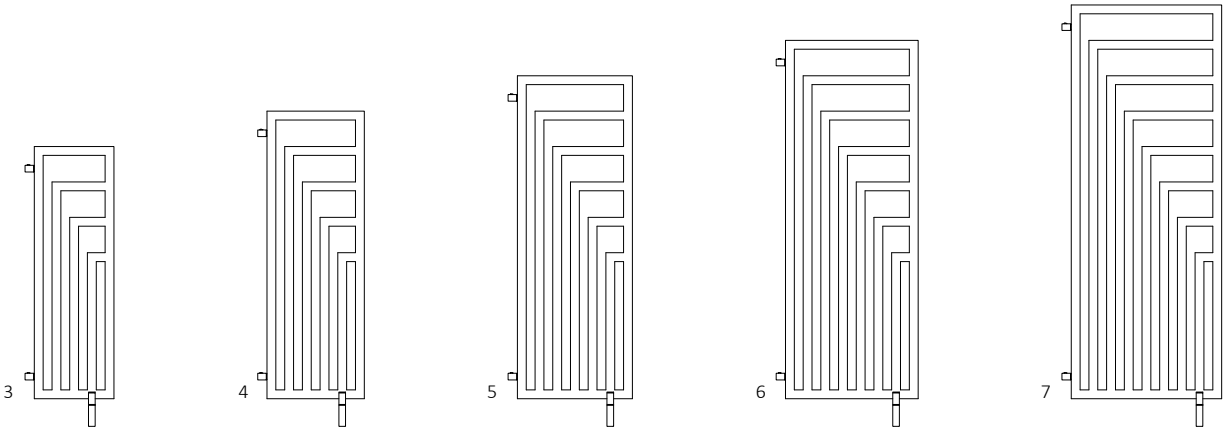

1140 x 360 ↕ ↔

1300 x 440

1460 x 520

1620 x 600

1780 x 680

Технические данные:

Рабочее давление: 0,8 MPa Максимальная рабочая температура: 95°C

A ↕	B ↔	C1 [мм]	C2 [мм]	75/65/20°C [Вт]	55/45/20°C [Вт]	[Вт]	E [мм]	F [мм]	[дм³]	[кг]	Код продукта
1140	360	50	320	421	219	400	940	100	5,18	11,20	WGANS114036
1300	440	50	400	557	291	600	1100	100	6,92	14,96	WGANS130044
1460	520	50	480	711	372	800	1260	100	8,88	19,20	WGANS146052
1620	600	50	560	905	477	1000	1420	100	11,07	23,93	WGANS162060
1780	680	50	640	1116	595	1200	1580	100	13,48	29,14	WGANS178068

Код конфигурации стр. 559

ZX

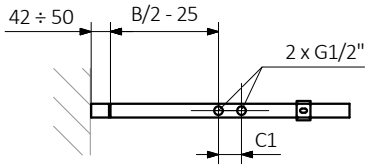

SX

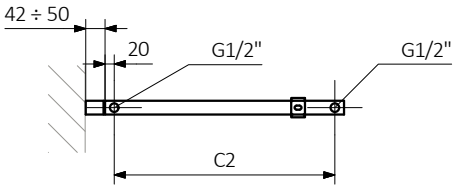

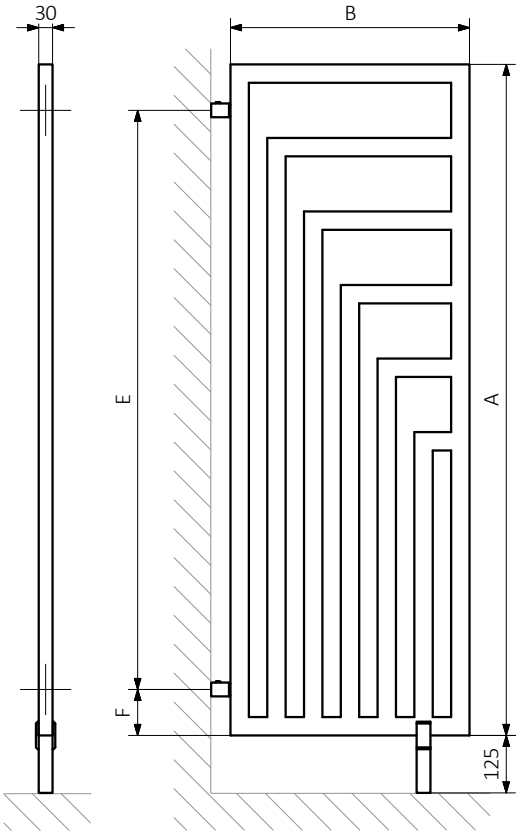

Y1

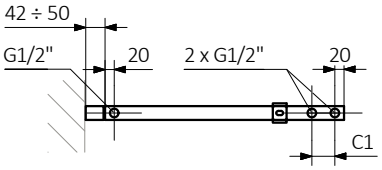

Y8

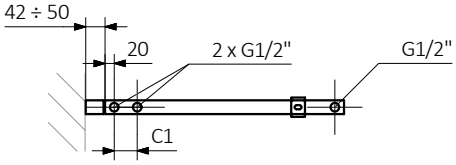

A — высота B — ширина C1-C5 — Расстояние между осями подключения D — расстояние между осями крепежей по горизонтали E — расстояние между осями крепежей по вертикали F — расстояние от оси нижнего крепежа до нижнего края коллектора

Профиль:

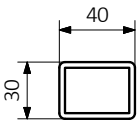

Angus H

стр. 28

Цвет без доплаты

Проект: *Artes Design*

Подключения:

A ↕ 360÷680:

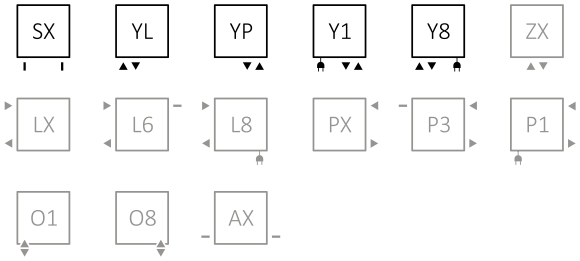

A ↕ 600÷680:

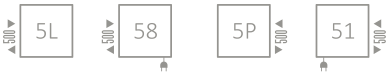

Электрические радиаторы стр. 419:

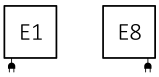

Рекомендуем:

Интегрированный термостатический комплект для подключений YL, YP, Y1, Y8

Маскирующий интегрированный комплект

Электронагреватель KTX 3

Доступные размеры:

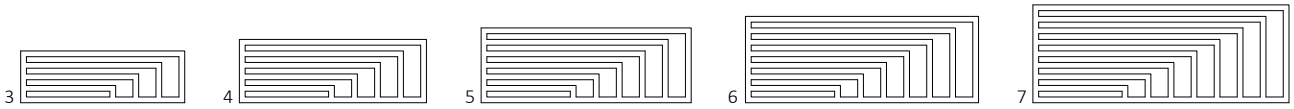

3	4	5	6	7
360 x 1140 ↕ ↔	440 x 1300	520 x 1460	600 x 1620	680 x 1780

Технические данные:

Рабочее давление: 0,8 MPa Максимальная рабочая температура: 95°C

A ↕	B ↔	C1 [мм]	C2 [мм]	75/65/20°C [Вт]	55/45/20°C [Вт]	[Вт]	D [мм]	E [мм]	F [мм]	[дм³]	[кг]	Код продукта
360	1140	50	1100	416	227	400	1100	160	100	5,18	11,20	WGANH036114
440	1300	50	1260	538	292	600	1260	240	100	6,92	14,96	WGANH044130
520	1460	50	1420	680	366	800	1420	320	100	8,88	19,20	WGANH052146
600	1620	50	1580	841	449	800	1580	400	100	11,07	23,93	WGANH060162
680	1780	50	1740	1022	540	1000	1740	480	100	13,48	29,14	WGANH068178

Код конфигурации стр. 559

SX

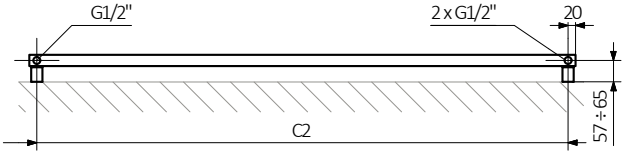

Y1

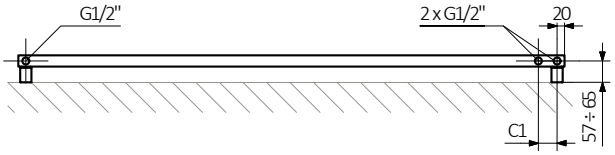

Y8

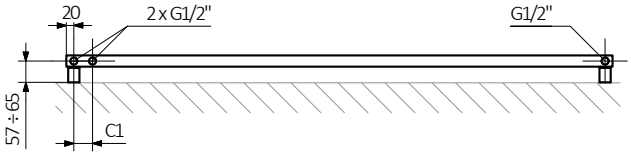

YP

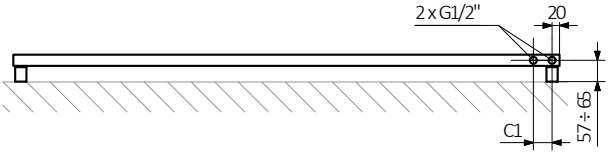

YL

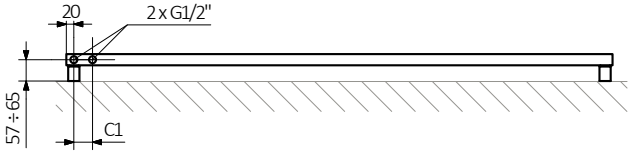

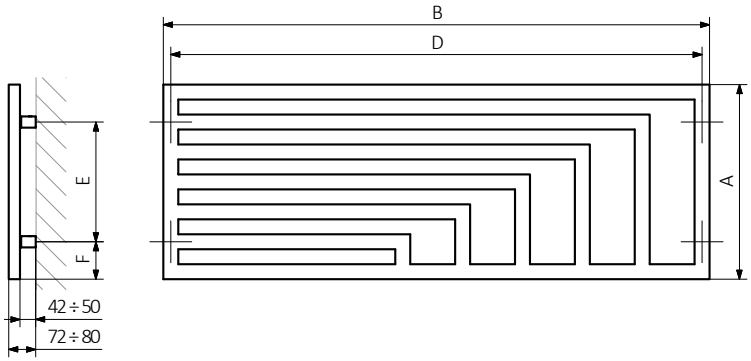

A — высота B — ширина C1-C5 — Расстояние между осями подключения D — расстояние между осями крепежей по горизонтали E — расстояние между осями крепежей по вертикали F — расстояние от оси нижнего крепежа до нижнего края коллектора

Профиль:

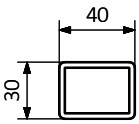

Angus V

стр. 30

Цвет без доплаты

Проект: *Artes Design*

Подключения:

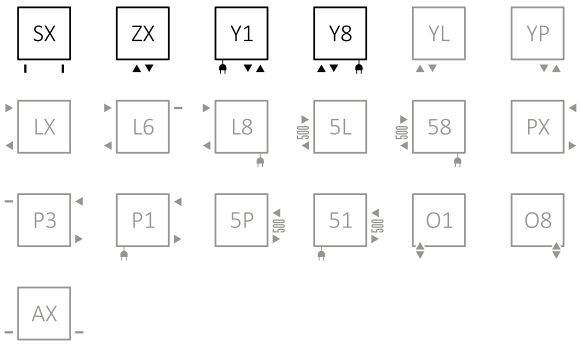

Рекомендуем:

Комплект трехосевой с возможностью установки электронагревателя через тройник для подключения SX

Маскирующий интегрированный комплект

Электронагреватель REG 3

Доступные размеры:

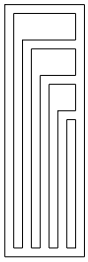

3
1140 x 360
↕ ↔

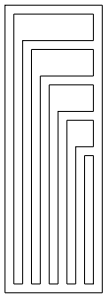

4
1300 x 440

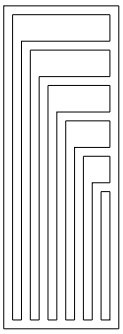

5
1460 x 520

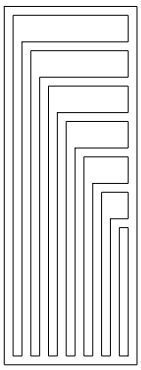

6
1620 x 600

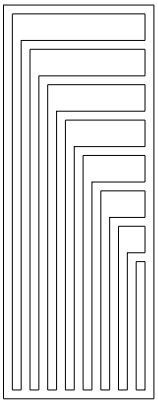

7
1780 x 680

Технические данные:

Рабочее давление: 0,8 MPa Максимальная рабочая температура: 95°C

A ↕	B ↔	C1 [мм]	C2 [мм]	75/65/20°C [Вт]	55/45/20°C [Вт]	[Вт]	D [мм]	E [мм]	F [мм]	[дм³]	[кг]	Код продукта
1140	360	50	320	421	219	400	320	960	90	5,18	11,20	WGANG114036
1300	440	50	400	557	291	600	400	1120	90	6,92	14,96	WGANG130044
1460	520	50	480	711	372	800	480	1280	90	8,88	19,20	WGANG146052
1620	600	50	560	905	477	1000	560	1440	90	11,07	23,93	WGANG162060
1780	680	50	640	1116	595	1200	640	1600	90	13,48	29,14	WGANG178068

Код конфигурации стр. 559

SX

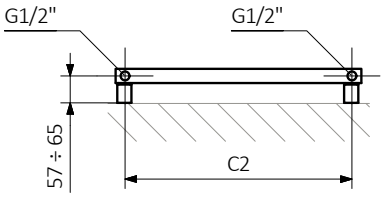

ZX

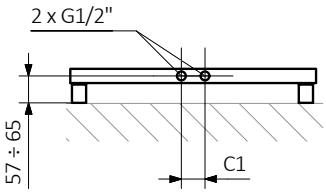

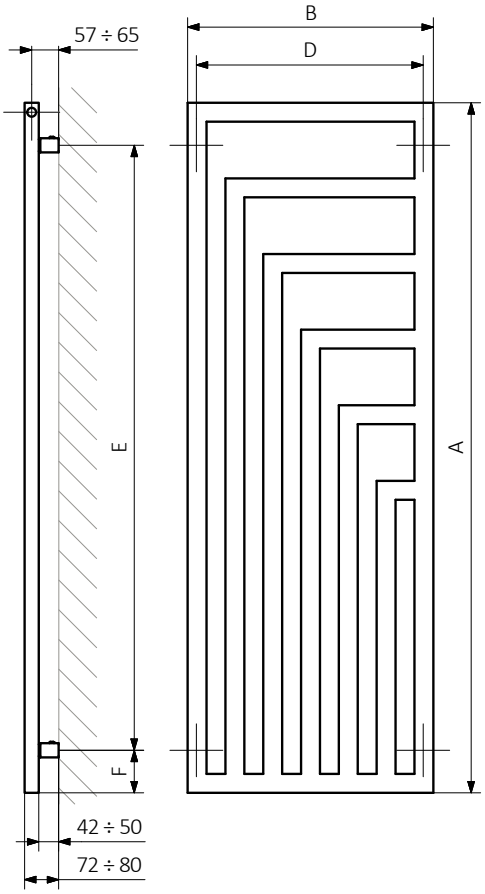

Y1

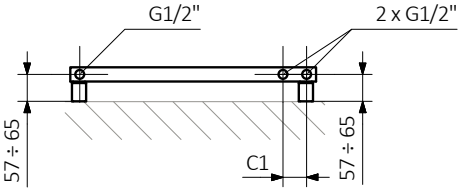

Y8

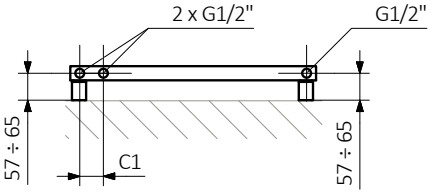

A — высота B — ширина C1-C5 — Расстояние между осями подключения D — расстояние между осями крепежей по горизонтали E — расстояние между осями крепежей по вертикали F — расстояние от оси нижнего крепежа до нижнего края коллектора

Профиль:

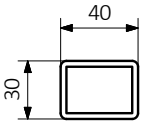

Cane

стр. 34

Цвет без доплаты

Проект: *Jacek Ryń*

Подключения:

ZX Z1 Z8 YL YP Y1 Y8

Электрическая версия доступна на странице 196.

Рекомендуем:

Оцинковка

Электронагреватель REG 2

Доступные размеры:

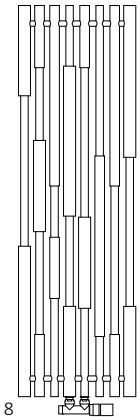

1300 x 390
↕ ↔

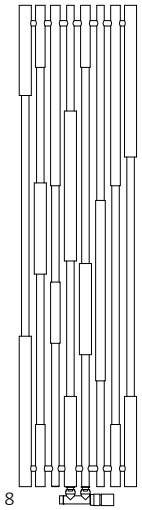

1600 x 390

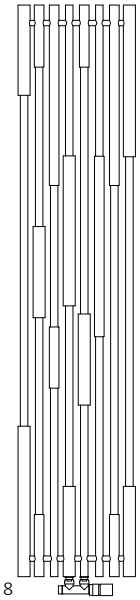

1900 x 390

Технические данные:

Рабочее давление: 1,0 MPa Максимальная рабочая температура: 95°C

A ↕	B ↔	C1 [мм]	75/65/20°C [Вт]	55/45/20°C [Вт]	[Вт]	D [мм]	E [мм]	F [мм]	[дм³]	[кг]	Код продукта
1300	390	50	569	300	600	250	1180	60	6,77	13,10	WGCAN130039
1600	390	50	670	354	800	250	1480	60	7,69	14,80	WGCAN160039
1900	390	50	768	405	800	250	1780	60	8,56	17,20	WGCAN190039

Код конфигурации стр. 559

В комплекте: Радиатор с интегрированным термостатическим угловым вентилем, термостатической головкой SLIM и адаптерами (металлопластик ∅ 16x2 и медь ∅ 15). Все элементы арматуры представлены в хроме.

ZX

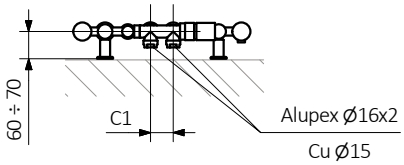

Z1

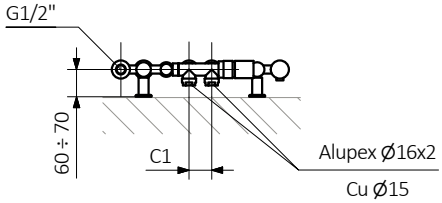

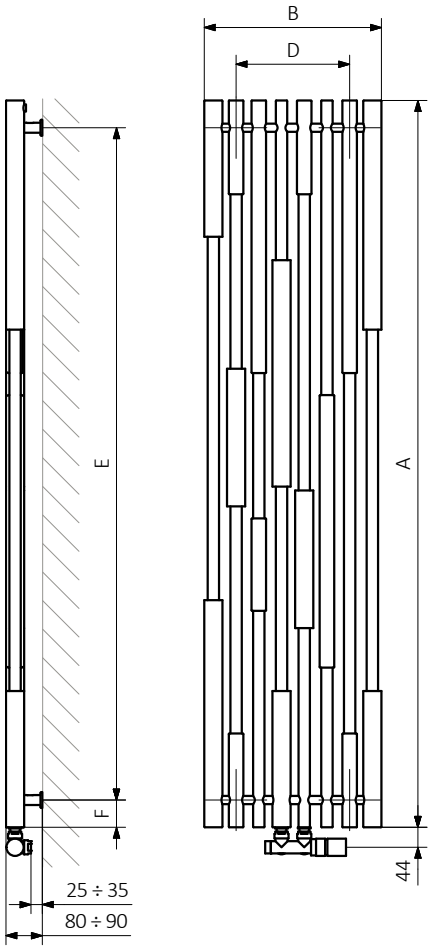

Z8

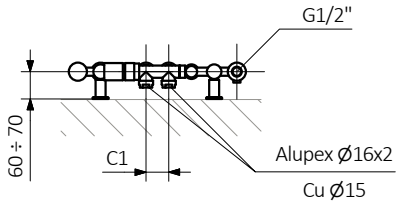

A — высота B — ширина C1-C5 — Расстояние между осями подключения D — расстояние между осями крепежей по горизонтали E — расстояние между осями крепежей по вертикали F — расстояние от оси нижнего крепежа до нижнего края коллектора

Коллектор: **Профиль:**

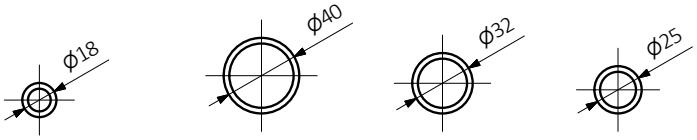

Cane E

Цвет без доплаты

Проект: *Jacek Ryń*

Подключения:

E1 E8

Водная версия доступна на странице 194.

Рекомендуем:

Электронагреватель REG 2

Доступные размеры:

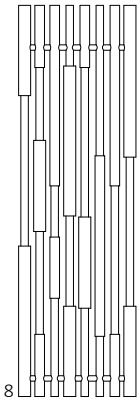

1300 x 390
↕ ↔

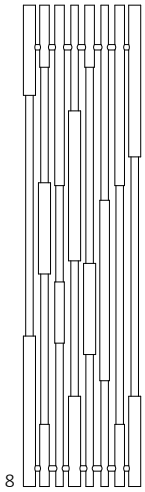

1600 x 390

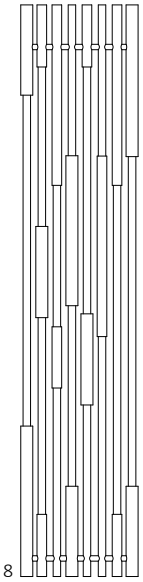

1900 x 390

Технические данные:

A ↕	B ↔	[Вт]	D [мм]	E [мм]	F [мм]	[дм³]	[кг]	Код продукта
1300	390	600	250	1100	60	6,77	18,58	WLCAN130039
1600	390	800	250	1400	60	7,69	21,03	WLCAN160039
1900	390	800	250	1700	60	8,56	24,13	WLCAN190039

Код конфигурации стр. 559

E1

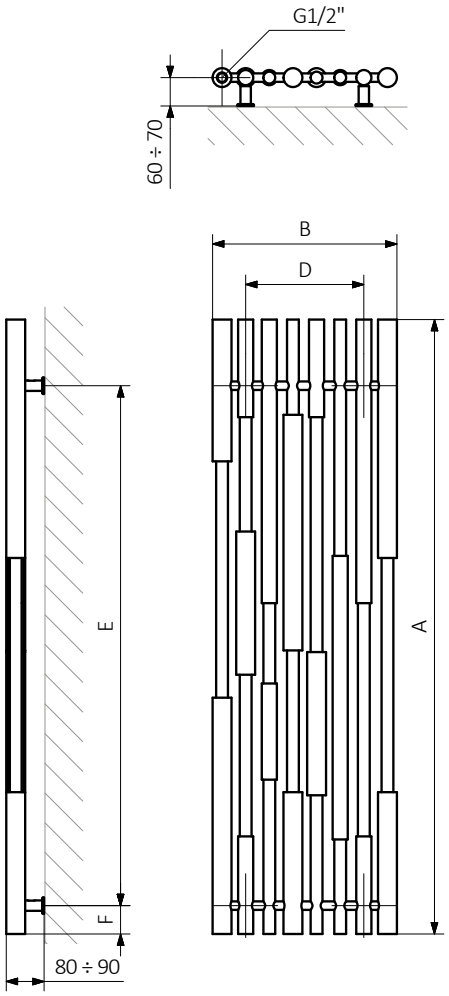

E8

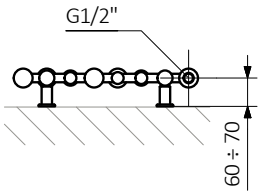

A — высота B — ширина C1-C5 — Расстояние между осями подключения D — расстояние между осями крепежей по горизонтали E — расстояние между осями крепежей по вертикали F — расстояние от оси нижнего крепежа до нижнего края коллектора

Коллектор:

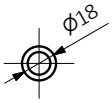

Профиль:

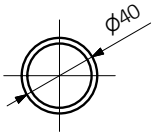

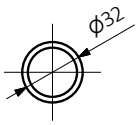

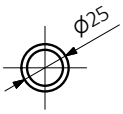

Case

стр. 38

Цвет без доплаты

Проект: *Terma*

Подключения:

ZX Z1 Z8

Электрические радиаторы стр. 419.

E1 E8

Рекомендуем:

Маскирующий интегрированный комплект

Электрона-греватель

Рейлинг CASE

Первый рейлинг, заказываемый вместе с радиатором, можно приобрести за 1 евро, все после-дующие - по стандартной цене.

Доступные размеры:

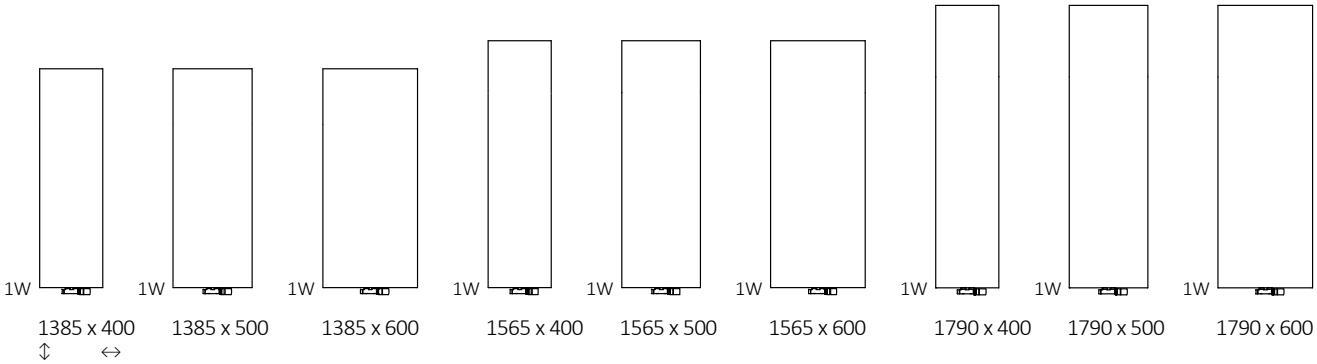

Технические данные:

Рабочее давление: 1,0 MPa Максимальная рабочая температура: 95°C

A ↕	B ↔	C1 [мм]	75/65/20°C [Вт]	55/45/20°C [Вт]	[Вт]	D [мм]	E [мм]	F [мм]	[дм³]	[кг]	Код продукта
1385	400	50	500	266	600	320	1180	98,5	3,63	21,30	WGCAS138040
1385	500	50	601	320	600	420	1180	98,5	4,20	25,66	WGCAS138050
1385	600	50	693	369	800	520	1180	98,5	4,76	30,03	WGCAS138060
1565	400	50	563	298	600	320	1360	98,5	4,11	23,65	WGCAS156040
1565	500	50	676	358	800	420	1360	98,5	4,75	28,88	WGCAS156050
1565	600	50	780	413	800	520	1360	98,5	5,40	34,10	WGCAS156060
1790	400	50	625	329	600	320	1585	98,5	4,71	26,60	WGCAS179040
1790	500	50	751	396	800	420	1585	98,5	5,45	32,90	WGCAS179050
1790	600	50	866	457	800	520	1585	98,5	6,19	39,20	WGCAS179060

Код конфигура-ции стр. 559

В комплекте: Радиатор с интегрированным термостатическим угловым вентилем, термостатической головкой SLIM и адаптерами (металлопластик ∅ 16x2 и медь ∅ 15).
Все элементы арматуры представлены в хроме.

ZX

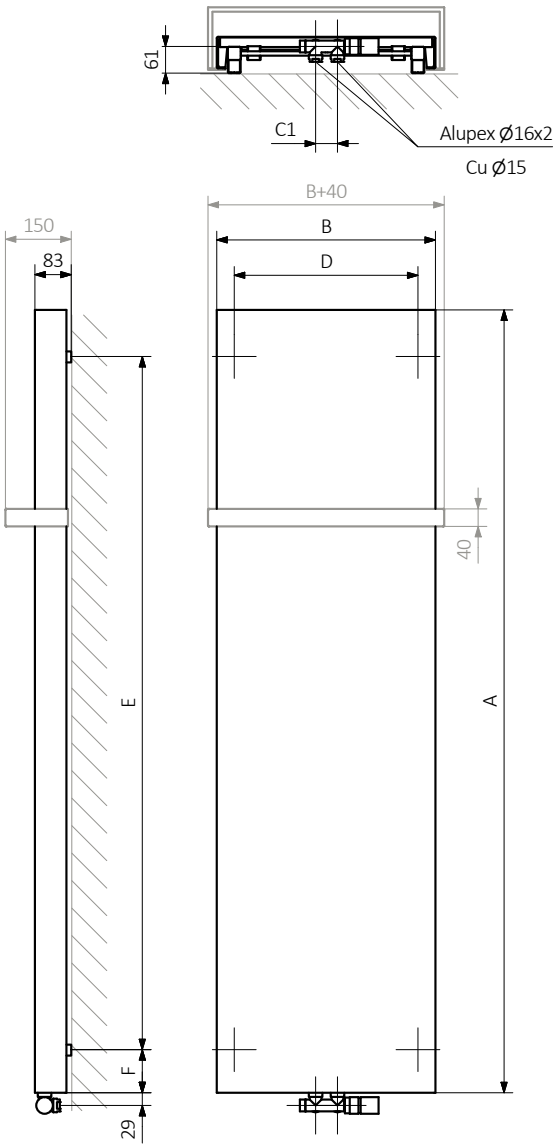

Z1

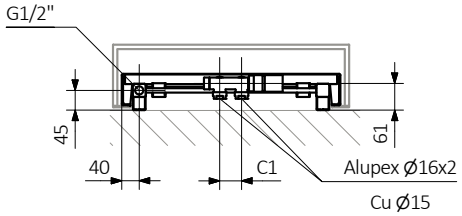

Z8

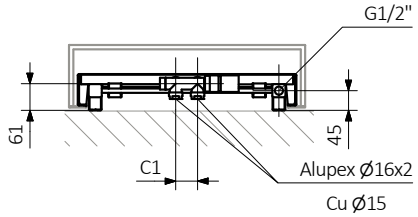

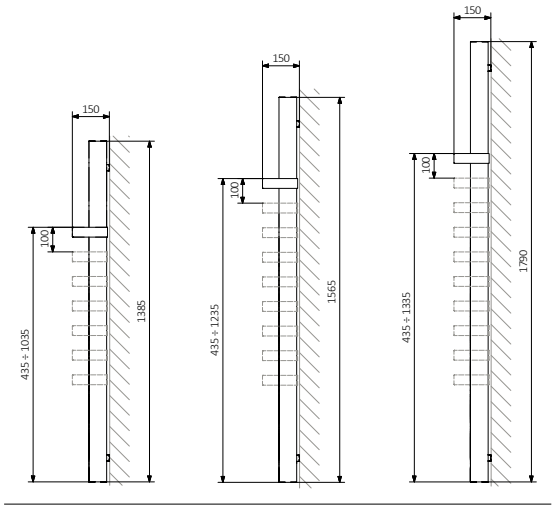

A — высота B — ширина C1-C5 — Расстояние между осями подключения D — расстояние между осями крепежей по горизонтали E — расстояние между осями крепежей по вертикали F — расстояние от оси нижнего крепежа до нижнего края коллектора

Коллектор:

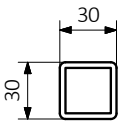

Профиль:

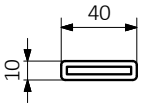

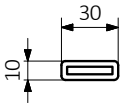

Cyklon H

стр. 40

Цвет без доплаты

Проект: *Maja Zalewska, Marek Kostykiewicz (M4M)*

Подключения:

O1 O8

Рекомендуем:

Крючок KUKA

Оцинковка

Доступные размеры:

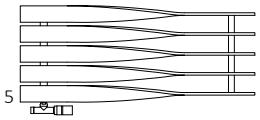

410 x 1100
↕ ↔

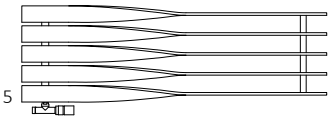

410 x 1300

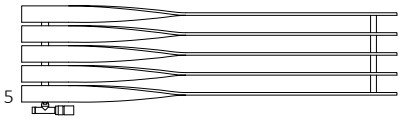

410 x 1600

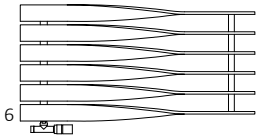

495 x 1100
↕ ↔

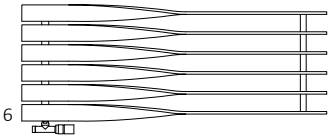

495 x 1300

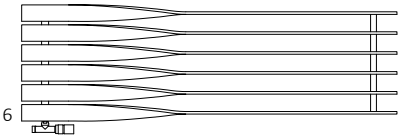

495 x 1600

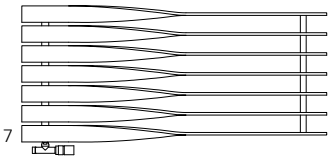

580 x 1300
↕ ↔

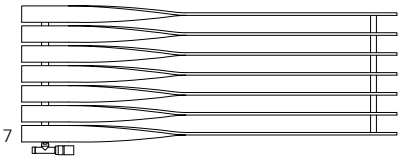

580 x 1600

Технические данные:

Рабочее давление: 0,7 MPa Максимальная рабочая температура: 95°C

A ↕	B ↔	75/65/20°C [Вт]	55/45/20°C [Вт]	D [мм]	E [мм]	F [мм]	[дм³]	[кг]	Код продукта
410	1000	408	212	800	170	120	2,59	13,05	WGCYH041100
410	1300	497	255	1100	170	120	3,29	16,65	WGCYH041130
410	1600	587	298	1400	170	120	3,98	20,24	WGCYH041160
495	1000	490	249	800	255	120	3,12	15,68	WGCYH049100
495	1300	597	299	1100	255	120	3,95	19,99	WGCYH049130
495	1600	704	349	1400	255	120	4,78	24,31	WGCYH049160
580	1300	697	342	1100	340	120	4,62	23,34	WGCYH058130
580	1600	821	399	1400	340	120	5,59	28,37	WGCYH058160

Код конфигурации стр. 559

В комплекте: Радиатор с интегрированным термостатическим угловым вентилем, термостатической головкой SLIM и адаптерами (металлопластик с трубкой ∅ 16x2 и медь ∅ 15). Все элементы арматуры представлены в хроме.

O1

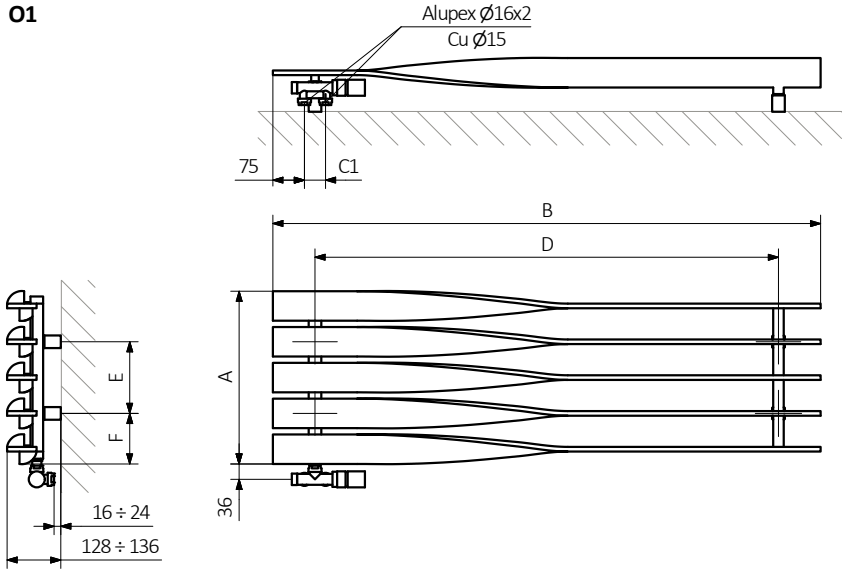

O8

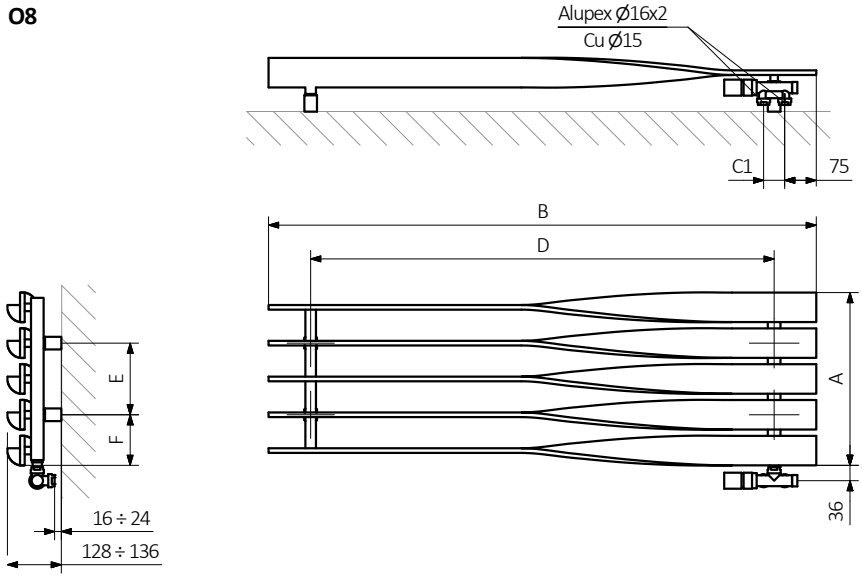

A — высота B — ширина C1-C5 — Расстояние между осями подключения D — расстояние между осями крепежей по горизонтали E — расстояние между осями крепежей по вертикали F — расстояние от оси нижнего крепежа до нижнего края коллектора

Коллектор:

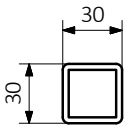

Профиль:

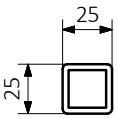

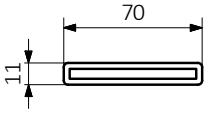

Cyklon V

стр. 42

Цвет без доплаты

Проект: *Maja Zalewska, Marek Kostykiewicz (M4M)*

Подключения:

YL YP

Рекомендуем:

Крючок KUKA

Маскирующий интегрированный комплект

Доступные размеры:

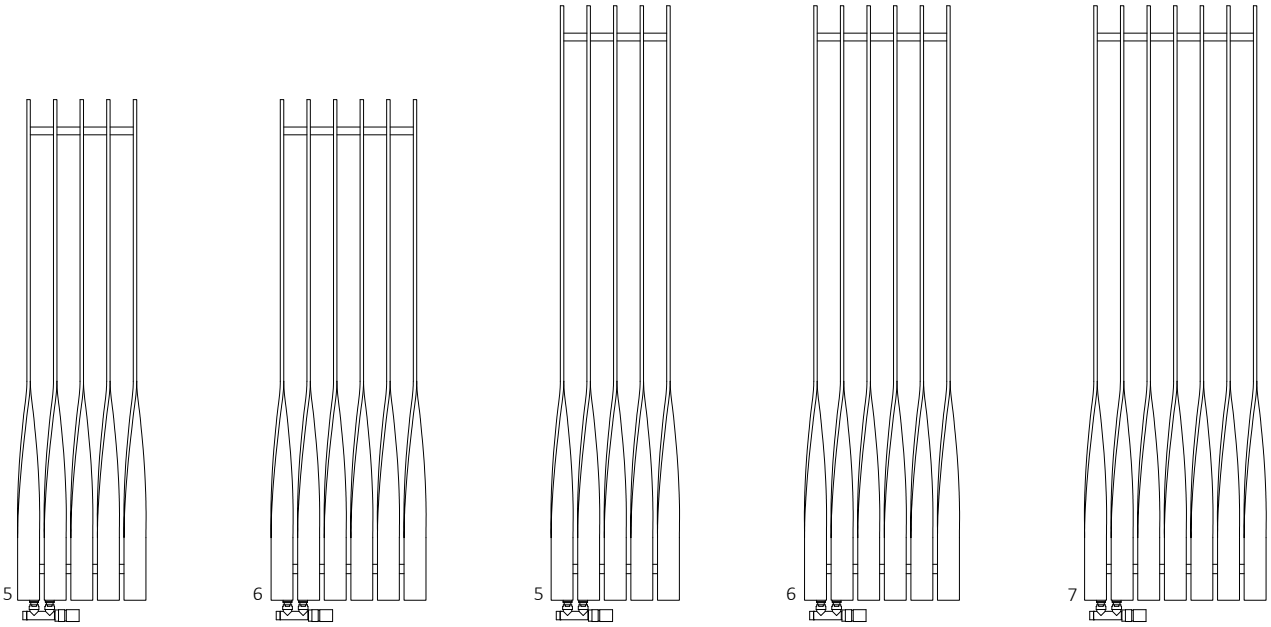

1600 x 410 ↕ ↔

1600 x 495

1900 x 410

1900 x 495

1900 x 580

Технические данные:

Рабочее давление: 0,7 MPa Максимальная рабочая температура: 95°C

A ↕	B ↔	C1 [мм]	75/65/20°C [Вт]	55/45/20°C [Вт]	D [мм]	E [мм]	F [мм]	[дм³]	[кг]	Код продукта
1600	410	50	704	375	170	1400	100	3,98	20,53	WGCYV160041
1600	495	50	845	451	255	1400	100	4,78	24,66	WGCYV160049
1900	410	50	832	439	170	1700	100	4,67	24,12	WGCYV190041
1900	495	50	999	528	255	1700	100	5,61	28,97	WGCYV190049
1900	580	50	1166	616	340	1700	100	6,56	33,82	WGCYV190058

Код конфигурации стр. 559

В комплекте: Радиатор с интегрированным термостатическим угловым вентилем, термостатической головкой SLIM и адаптерами (металлопластик ∅ 16x2 и медь ∅ 15). Все элементы арматуры представлены в хроме.

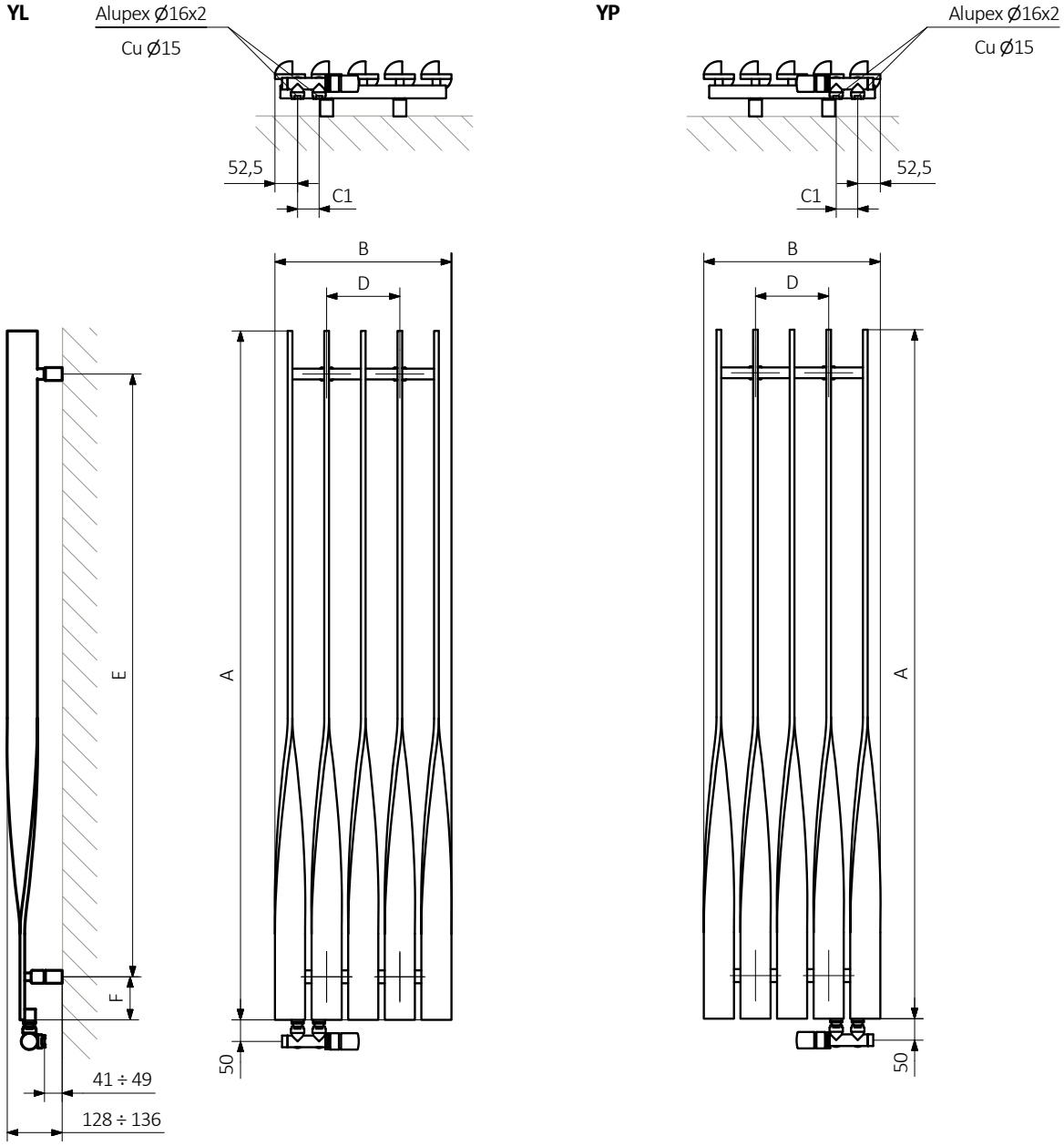

A — высота B — ширина C1-C5 — Расстояние между осями подключения D — расстояние между осями крепежей по горизонтали E — расстояние между осями крепежей по вертикали F — расстояние от оси нижнего крепежа до нижнего края коллектора

Коллектор: **Профиль:**

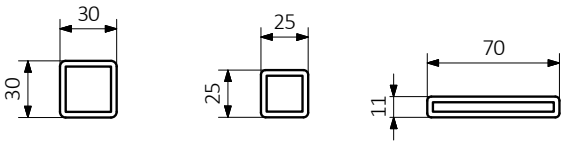

Delfin

стр. 46

Цвет без доплаты

Проект: *Terma*

Подключения:

A ↕ 440÷2000:

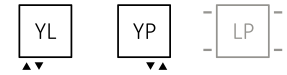

A ↕ 440÷640

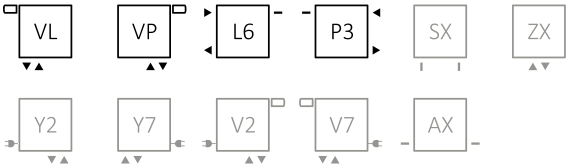

A ↕ 1800÷2000

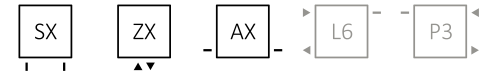

Электрические радиаторы, (A ↕ 440÷640) стр. 419.

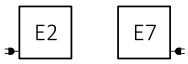

Рекомендуем:

Интегрированный запорный комплект для подключений VL и VP

Маскирующий интегрированный комплект

Технические данные:

Рабочее давление: 0,8 MPa Максимальная рабочая температура: 95°C

A ↕	B ↔	C1 [мм]	C2 [мм]	C3 [мм]	C4 [мм]	75/65/20°C [Вт]	55/45/20°C [Вт]	[Вт]	D [мм]	E [мм]	F [мм]	[дм³]	[кг]	Код продукта
440	820	50	-	400	-	705	370	800	710	400	21	6,41	13,76	WGDLF044082
440	1020	50	-	400	-	885	465	800	910	400	21	8,01	17,15	WGDLF044102
440	1220	50	-	400	-	1061	556	1000	1110	400	21	9,60	20,54	WGDLF044122
540	820	50	-	500	-	846	442	800	710	500	21	7,61	16,32	WGDLF054082
540	1020	50	-	500	-	1057	552	1000	910	500	21	9,50	20,35	WGDLF054102
540	1220	50	-	500	-	1264	661	1200	1110	500	21	11,39	24,38	WGDLF054122
640	820	50	-	600	-	986	514	1000	710	600	21	8,80	18,89	WGDLF064082
640	1020	50	-	600	-	1233	644	1200	910	600	21	10,99	23,55	WGDLF064102
640	1220	50	-	600	-	1458	760	1500	1110	600	21	13,19	28,22	WGDLF064122
1800	500	50	460	-	500	1403	717	-	360	1760	21	13,61	29,25	WGDLF180050
1800	580	50	540	-	580	1623	830	-	440	1760	21	15,87	34,09	WGDLF180058
2000	500	50	460	-	500	1556	802	-	360	1960	21	15,04	32,32	WGDLF200050
2000	580	50	540	-	580	1774	909	-	440	1960	21	17,55	37,67	WGDLF200058

Код конфигурации стр. 559

Доступные размеры:



440 x 820
↕ ↔



440 x 1020



440 x 1220



540 x 820
↕ ↔

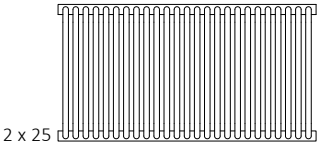

540 x 1020



540 x 1220

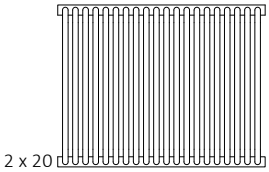

640 x 820
↕ ↔



640 x 1020



640 x 1220



1800 x 500
↕ ↔



1800 x 580



2000 x 500



2000 x 580

Delfin

L6

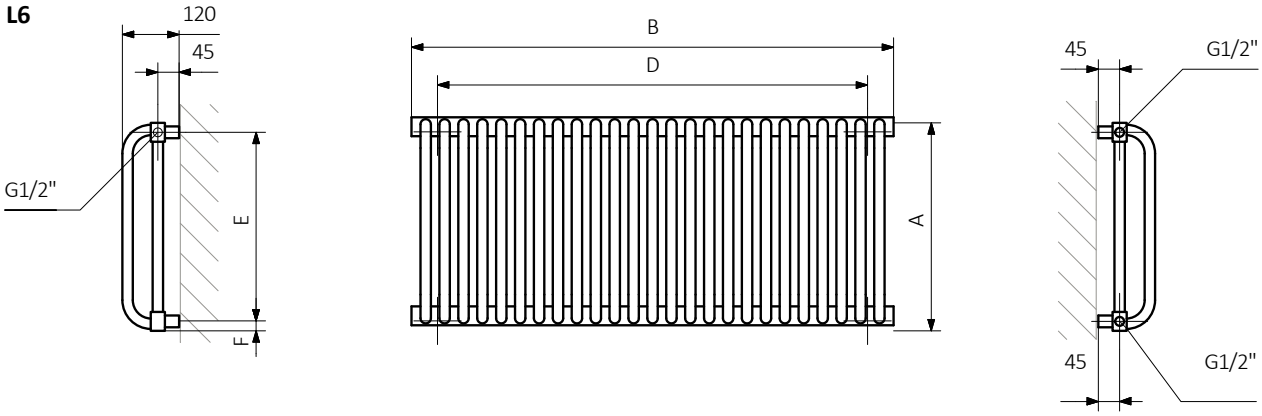

P3

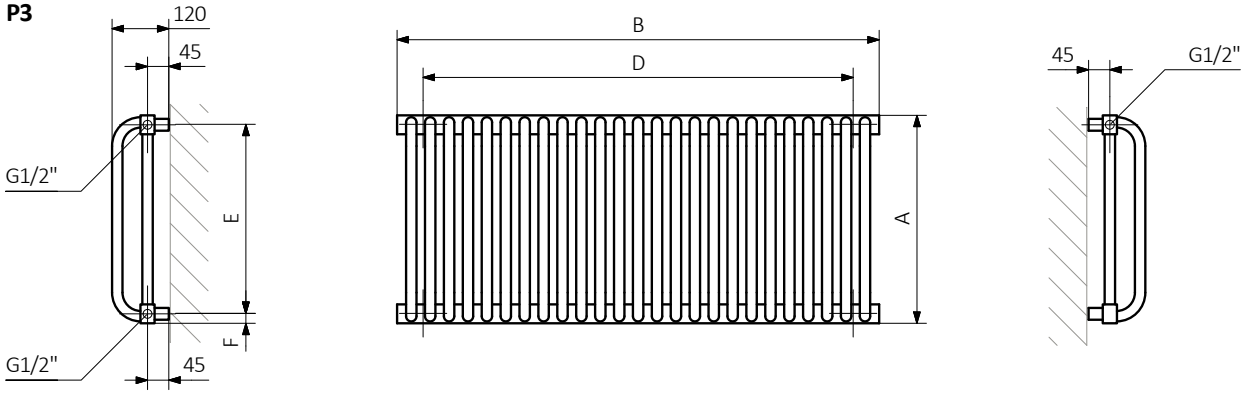

YL

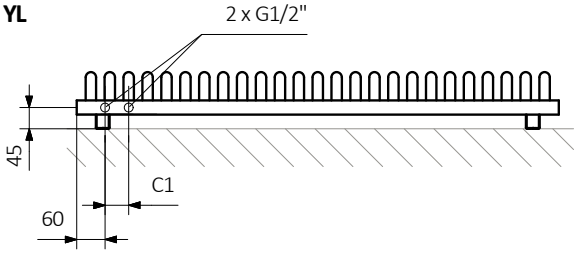

YP

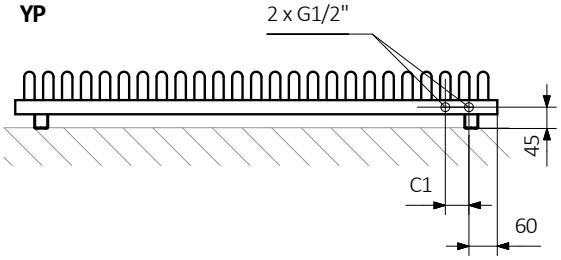

A — высота B — ширина C1-C5 — Расстояние между осями подключения D — расстояние между осями крепежей по горизонтали E — расстояние между осями крепежей по вертикали F — расстояние от оси нижнего крепежа до нижнего края коллектора

Коллектор:

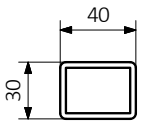

Профиль:

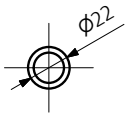

VL

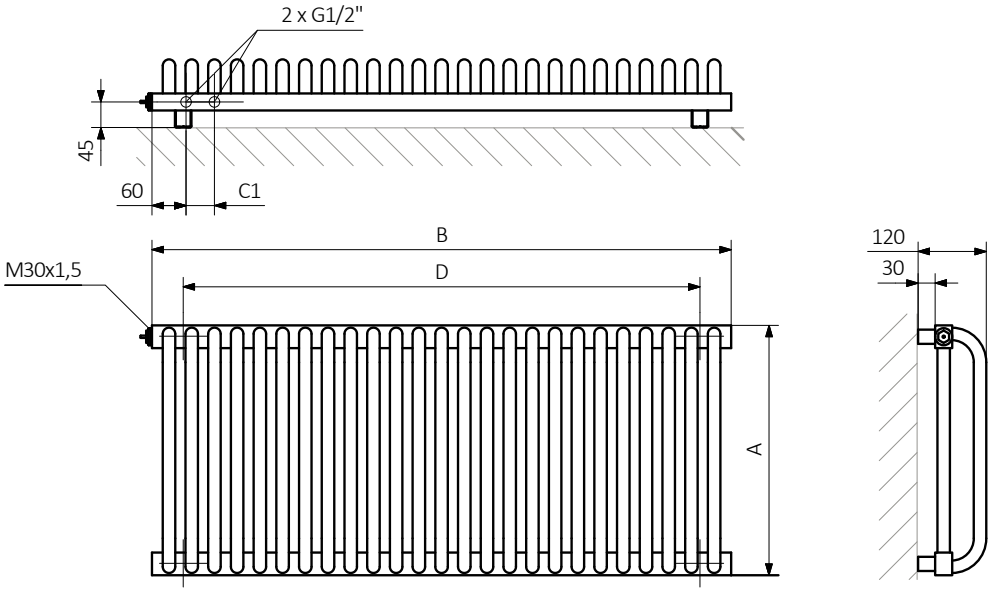
2 x G1/2"
45
60
C1
B
D
M30x1,5
A
120
30

VP

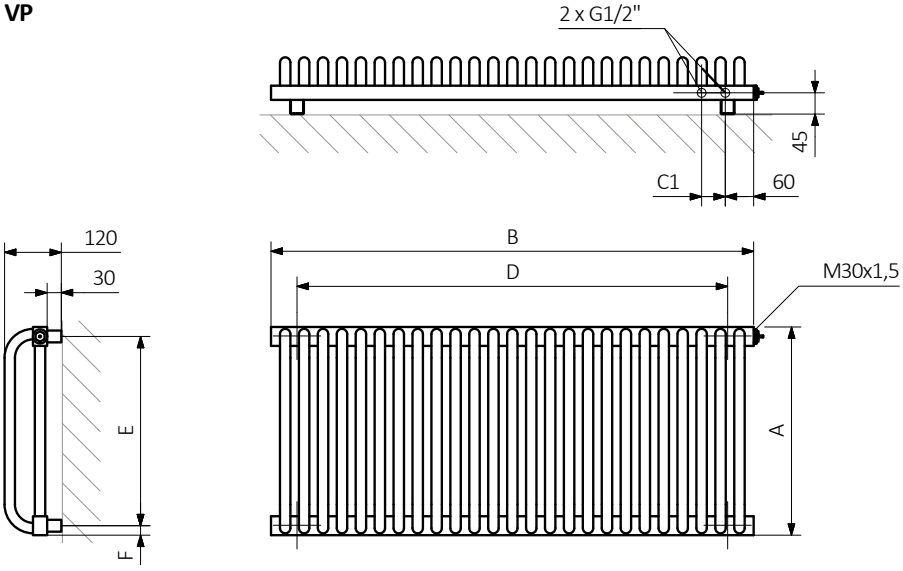
2 x G1/2"
45
C1
60
120
30
E
F
B
D
M30x1,5
A

Delfin

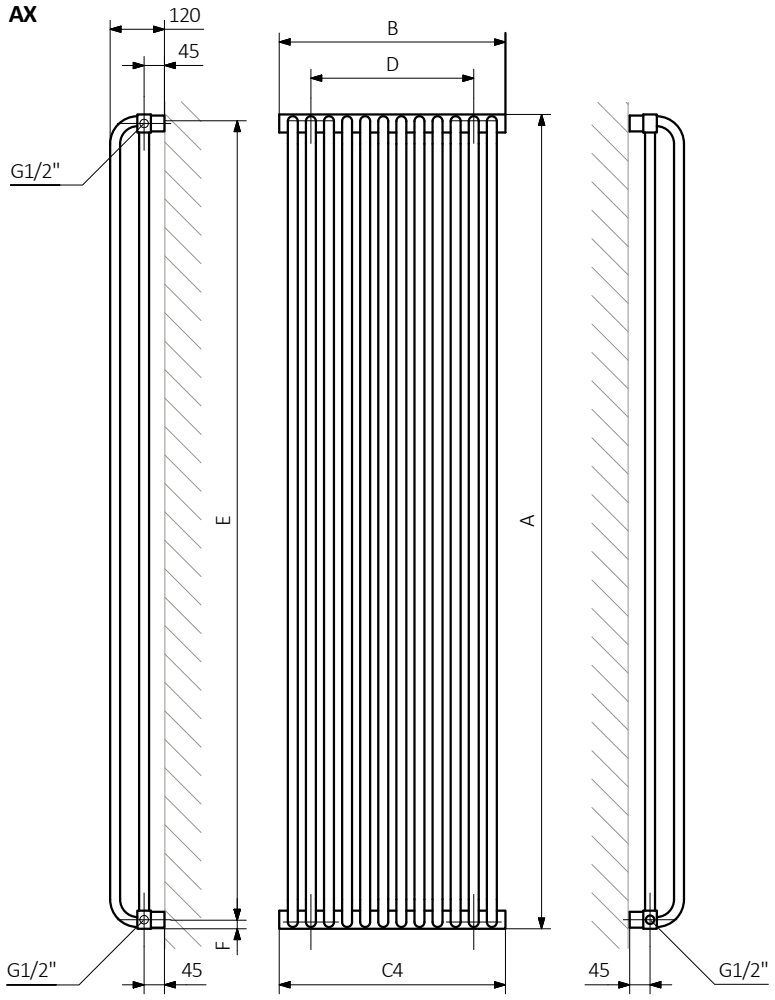

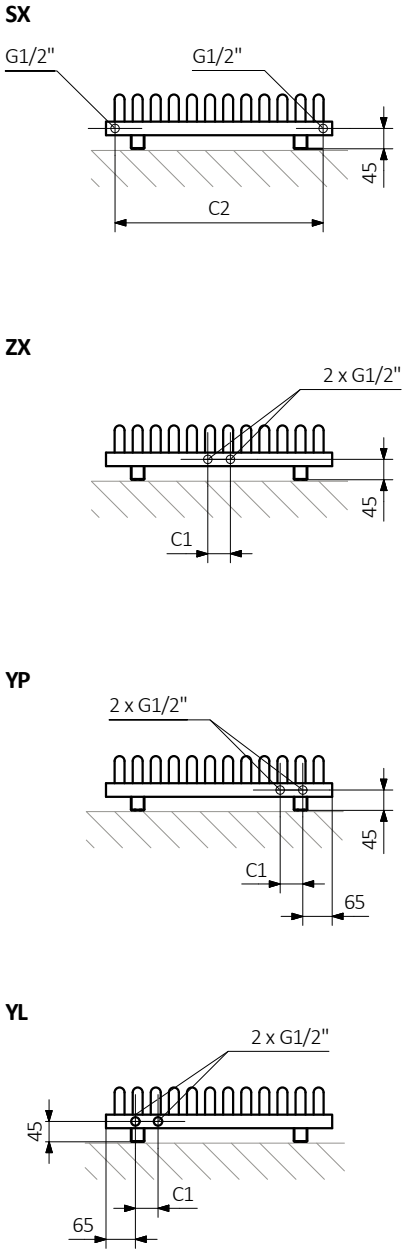

A — высота B — ширина C1-C5 — Расстояние между осями подключения D — расстояние между осями крепежей по горизонтали E — расстояние между осями крепежей по вертикали F — расстояние от оси нижнего крепежа до нижнего края коллектора

Коллектор:

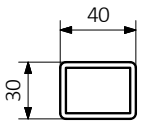

Профиль:

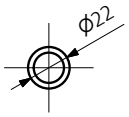

Intra

стр. 48

Цвет без доплаты

Проект: *Terma*

Подключения:

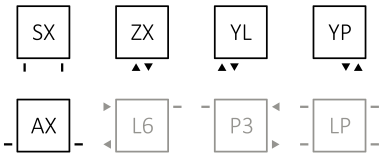

Рекомендуем:

Интегрированный термостатический комплект для подключений ZX, YL, YP

Маскирующий интегрированный комплект

Крючок ZIP V

Доступные размеры:

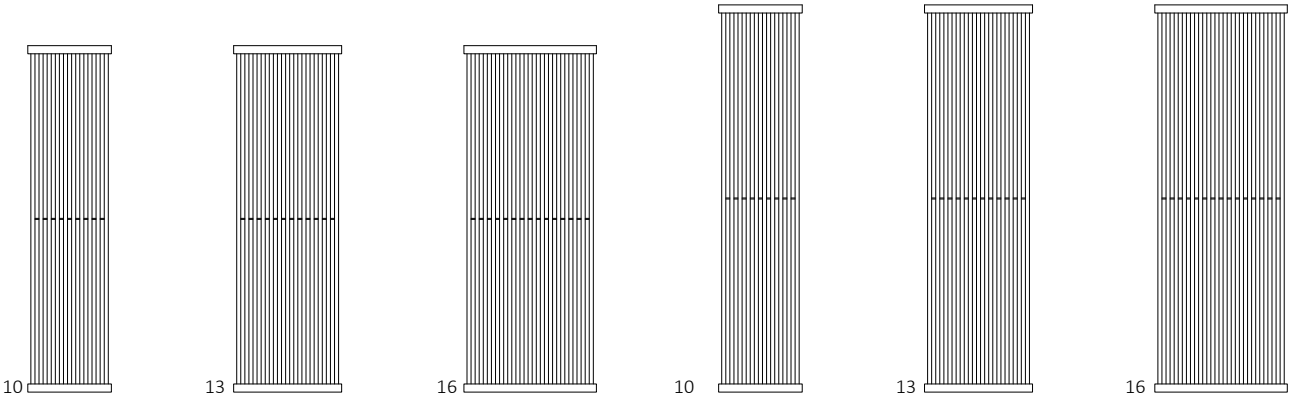

1700 x 410 ↕ ↔ | 1700 x 530 | 1700 x 650 | 1900 x 410 | 1900 x 530 | 1900 x 650

Технические данные:

Рабочее давление: 0,8 MPa Максимальная рабочая температура: 95°C

A ↕	B ↔	C1 [мм]	C2 [мм]	C4 [мм]	75/65/20°C [Вт]	55/45/20°C [Вт]	D [мм]	E [мм]	F [мм]	[дм³]	[кг]	Код продукта	Код конфигурации стр. 559
1700	410	50	370	410	660	337	270	1660	20	5,48	15,72	WGINB170041	
1700	530	50	490	530	858	438	390	1660	20	7,11	20,33	WGINB170053	
1700	650	50	610	650	1056	539	510	1660	20	8,75	24,94	WGINB170065	
1900	410	50	370	410	756	385	270	1860	20	6,05	17,39	WGINB190041	
1900	530	50	490	530	982	501	390	1860	20	7,86	22,50	WGINB190053	
1900	650	50	610	650	1209	616	510	1860	20	9,67	27,62	WGINB190065	

AX

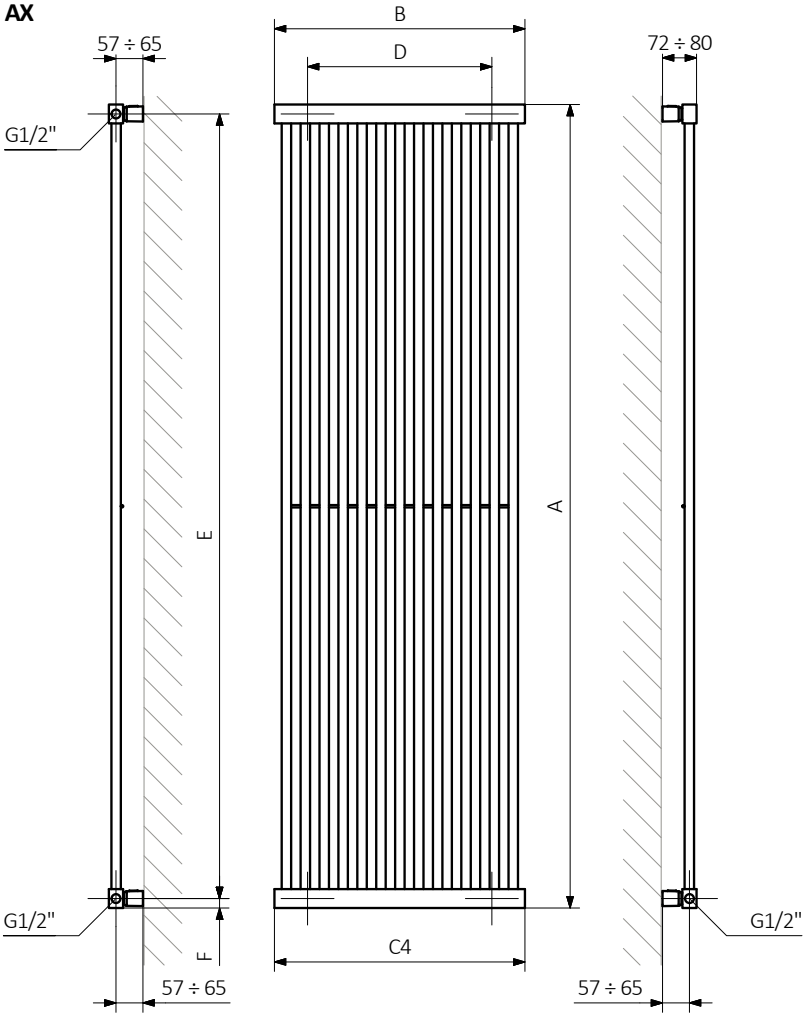

SX

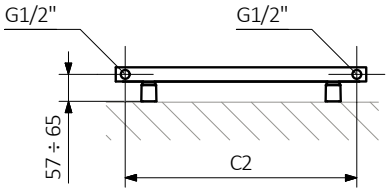

ZX

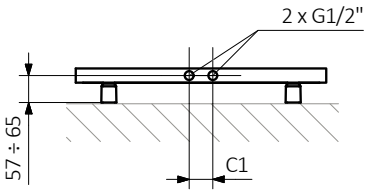

YL

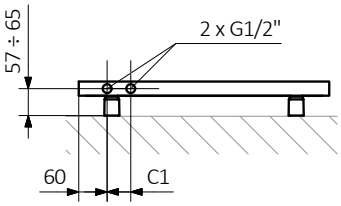

YP

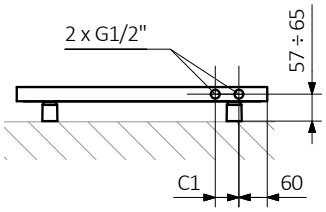

A — высота B — ширина C1-C5 — Расстояние между осями подключения D — расстояние между осями крепежей по горизонтали E — расстояние между осями крепежей по вертикали F — расстояние от оси нижнего крепежа до нижнего края коллектора

Коллектор:

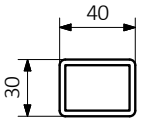

Профиль:

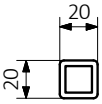

Intra M

стр. 50

Цвет без доплаты

Проект: *Terma*

Подключения:

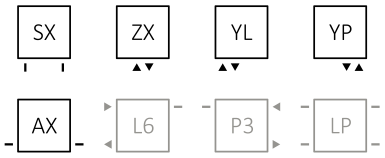

Рекомендуем:

Интегрированный термостатический комплект для подключений ZX, YL, YP

Маскирующий интегрированный комплект

Крючок ZIP V

Доступные размеры:

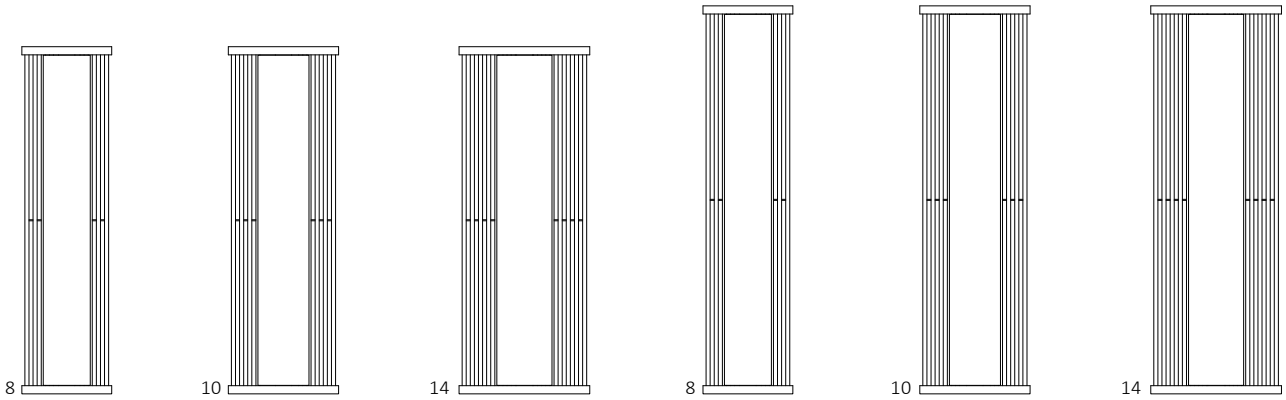

1700 x 440 ↕ ↔ | 1700 x 540 | 1700 x 640 | 1900 x 440 | 1900 x 540 | 1900 x 640

Технические данные:

Рабочее давление: 0,8 MPa Максимальная рабочая температура: 95°C

A ↕	B ↔	C1 [мм]	C2 [мм]	C4 [мм]	75/65/20°C [Вт]	55/45/20°C [Вт]	D [мм]	E [мм]	F [мм]	[дм³]	[кг]	Код продукта
1700	440	50	400	440	528	269	300	1660	20	4,60	18,84	WGINT170044
1700	540	50	500	540	660	337	400	1660	20	5,73	21,99	WGINT170054
1700	640	50	600	640	925	472	500	1660	20	7,80	27,90	WGINT170064
1900	440	50	400	440	600	306	300	1860	20	5,06	20,89	WGINT190044
1900	540	50	500	540	762	388	400	1860	20	6,31	24,38	WGINT190054
1900	640	50	600	640	995	507	500	1860	20	8,60	30,95	WGINT190064

Код конфигурации стр. 559

AX

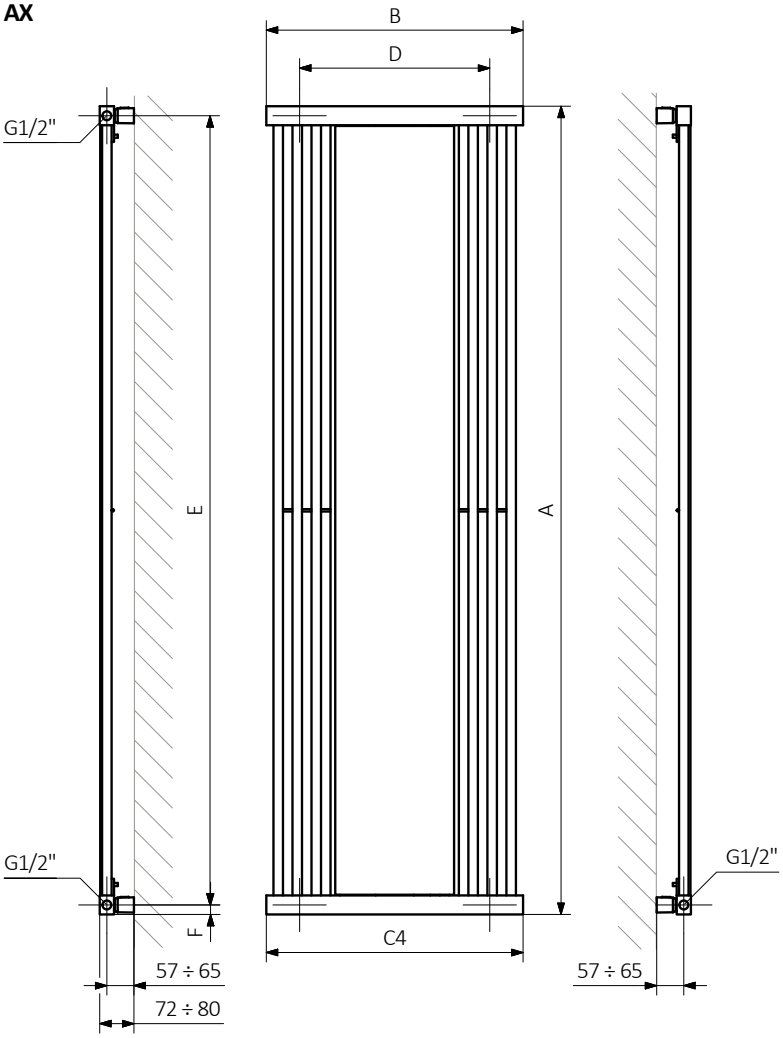

SX

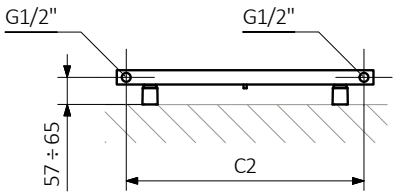

ZX

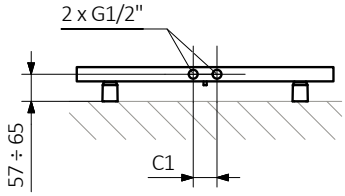

YL

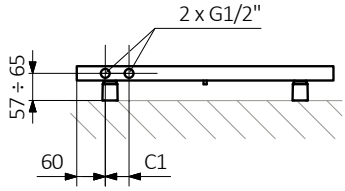

YP

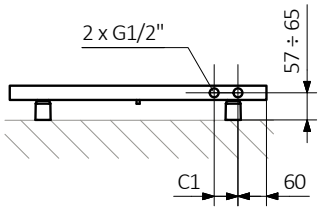

A — высота B — ширина C1-C5 — Расстояние между осями подключения D — расстояние между осями крепежей по горизонтали E — расстояние между осями крепежей по вертикали F — расстояние от оси нижнего крепежа до нижнего края коллектора

Коллектор:

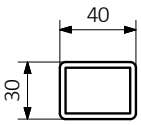

Профиль:

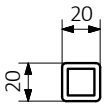

Neo

стр. 54

Цвет без доплаты

Проект: *Karol Murlak*

Подключения:

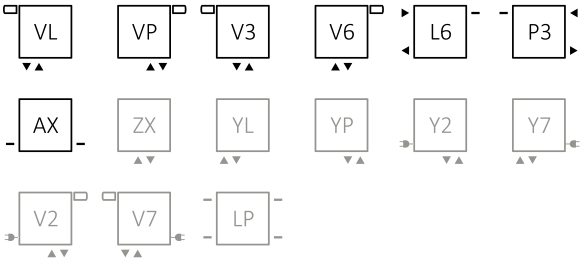

Электрические радиаторы стр. 419.

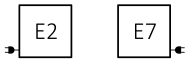

Рекомендуем:

Интегрированный запорный комплект для подключений VL, VP, V3 и V6

Маскирующий интегрированный комплект

Электронагреватель SIM

Технические данные:

Рабочее давление: 0,8 MPa Максимальная рабочая температура: 95°C

A ↕	B ↔	C1 [мм]	C3 [мм]	C4 [мм]	75/65/20°C [Вт]	55/45/20°C [Вт]	[Вт]	D [мм]	E [мм]	F [мм]	[дм³]	[кг]	Код продукта
545	600	50	500	593	560	286	600	300	225	160	2,55	15,20	WGN01054060
545	750	50	500	743	700	357	800	450	225	160	3,19	19,00	WGN01054075
545	900	50	500	893	840	428	800	600	225	160	3,82	22,80	WGN01054090
545	1050	50	500	1043	980	500	1000	750	225	160	4,46	26,60	WGN01054105
545	1200	50	500	1193	1120	571	1200	900	225	160	5,10	30,40	WGN01054120
545	1350	50	500	1343	1260	643	1200	1050	225	160	5,73	34,20	WGN01054135
545	1500	50	500	1493	1400	714	1500	1200	225	160	6,37	38,00	WGN01054150
545	1650	50	500	1643	1540	785	1500	1350	225	160	7,01	41,80	WGN01054165
545	1800	50	500	1793	1680	857	1500	1500	225	160	7,64	45,60	WGN01054180
545	1950	50	500	1943	1820	928	1500	1650	225	160	8,28	49,40	WGN01054195

Код конфигурации стр. 559

Доступные размеры:

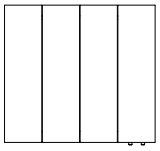

545 x 600
↕ ↔

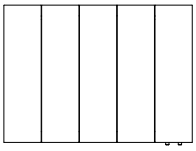

545 x 750

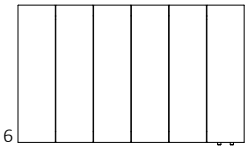

545 x 900

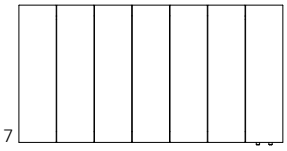

545 x 1050

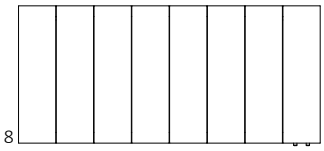

545 x 1200
↕ ↔

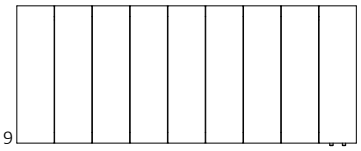

545 x 1350

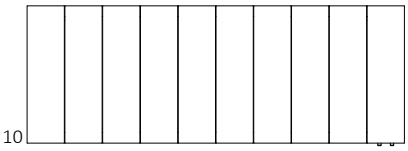

545 x 1500

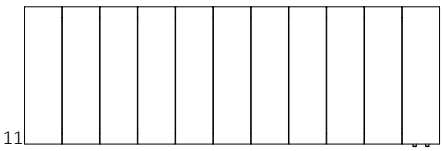

545 x 1650
↕ ↔

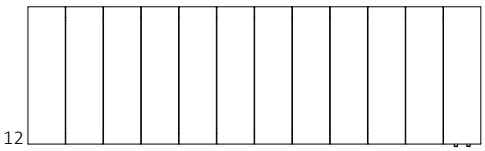

545 x 1800

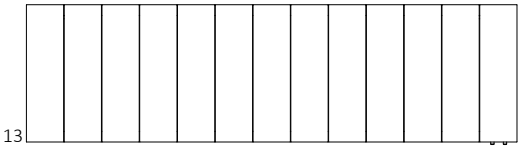

545 x 1950
↕ ↔

A — высота B — ширина C1-C5 — Расстояние между осями подключения D — расстояние между осями крепежей по горизонтали E — расстояние между осями крепежей по вертикали F — расстояние от оси нижнего крепежа до нижнего края коллектора

Neo

AX

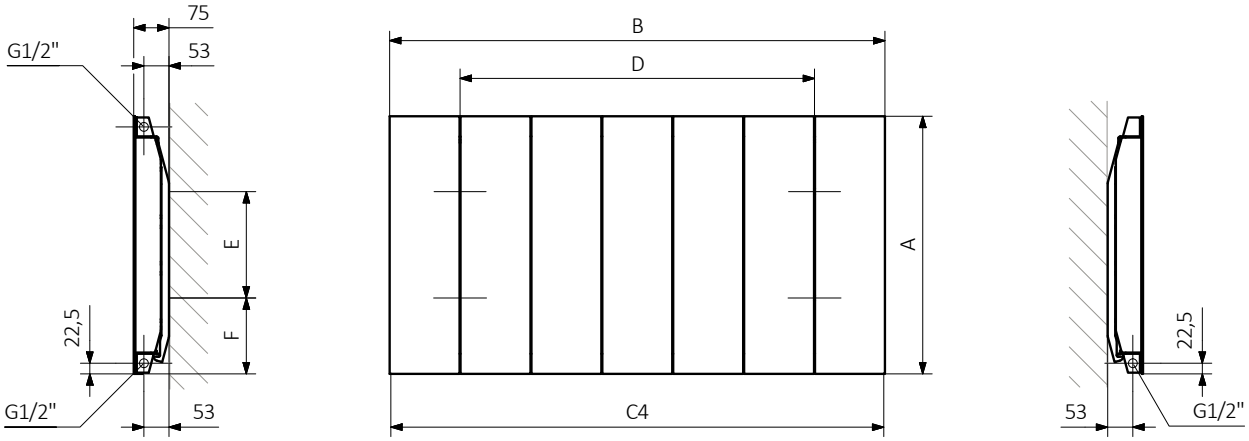

VL

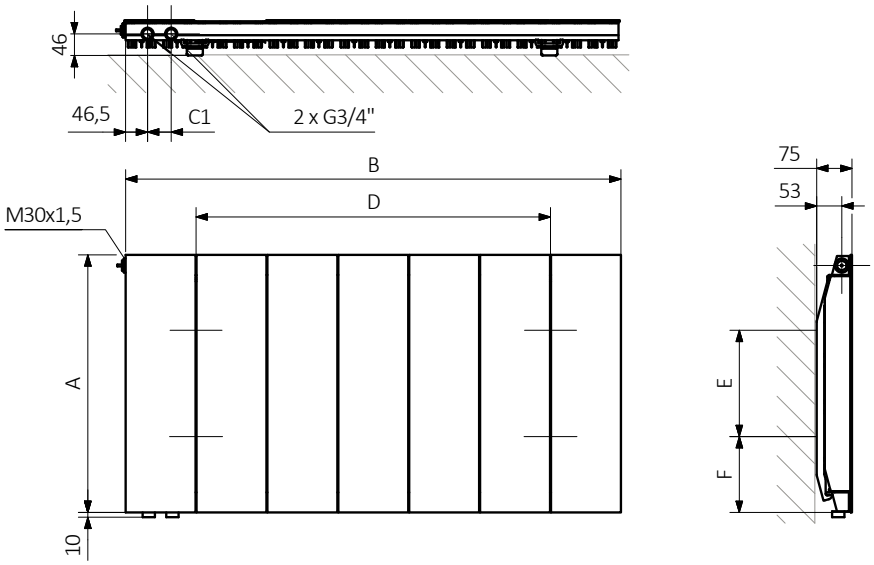

Коллектор:

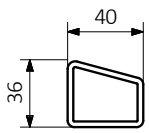

Профиль:

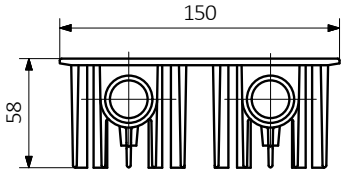

VP

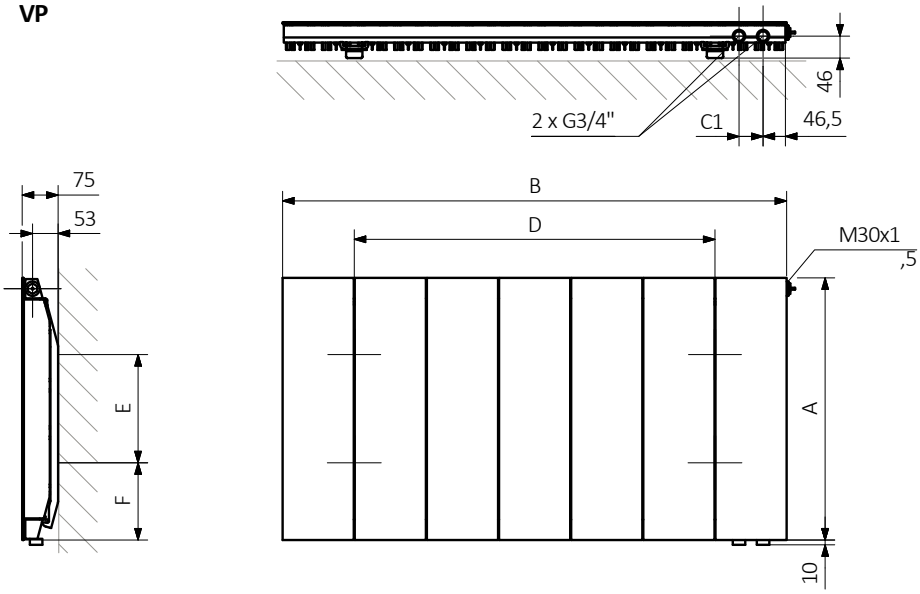

V6

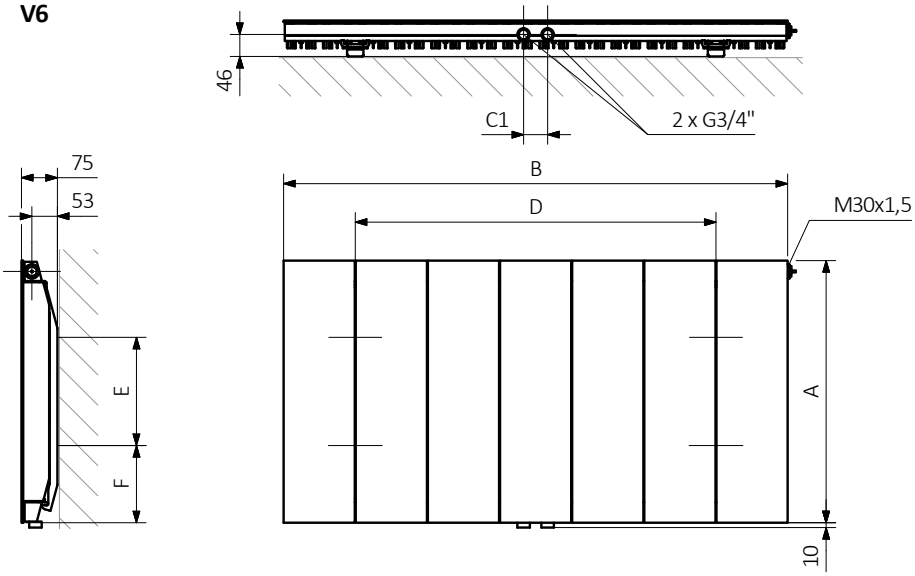

A — высота B — ширина C1-C5 — Расстояние между осями подключения D — расстояние между осями крепежей по горизонтали E — расстояние между осями крепежей по вертикали F — расстояние от оси нижнего крепежа до нижнего края коллектора

Neo

V3

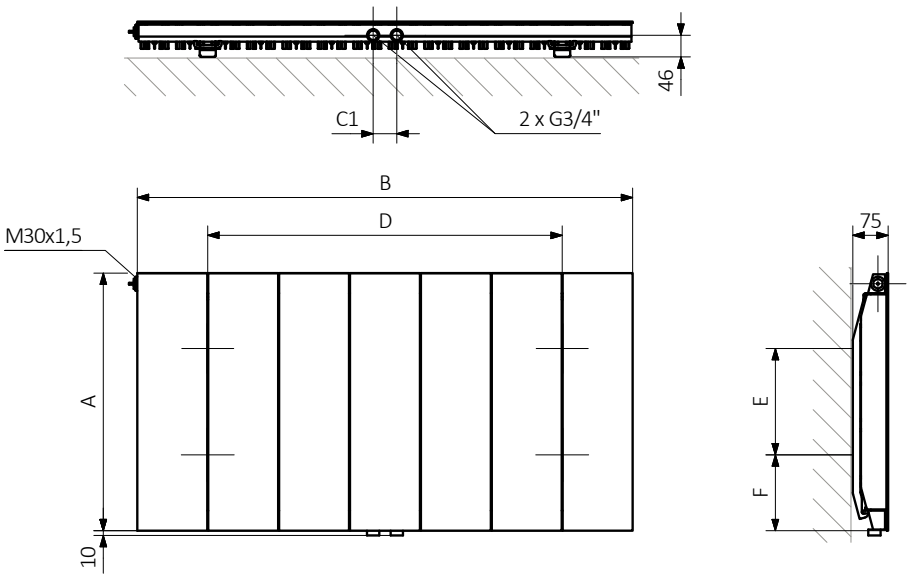

P3

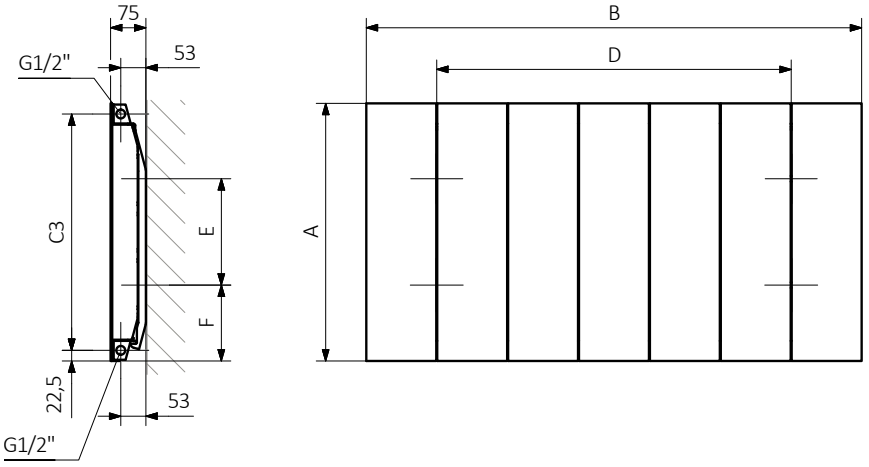

L6

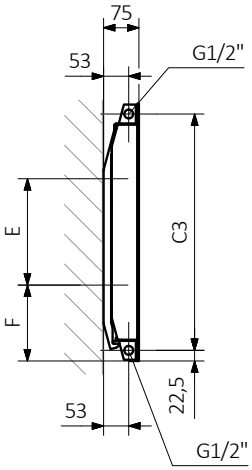

A — высота B — ширина C1-C5 — Расстояние между осями подключения D — расстояние между осями крепежей по горизонтали E — расстояние между осями крепежей по вертикали F — расстояние от оси нижнего крепежа до нижнего края коллектора

Коллектор:

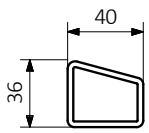

Профиль:

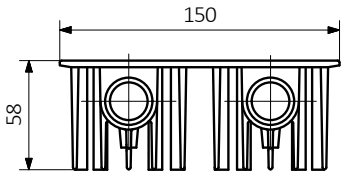

Pająk

стр.56

Обогреватель доступен исключительно в цвете Raw Copper

Проект: *Monika Kreft*

Подключения:

SX

Доступные размеры:

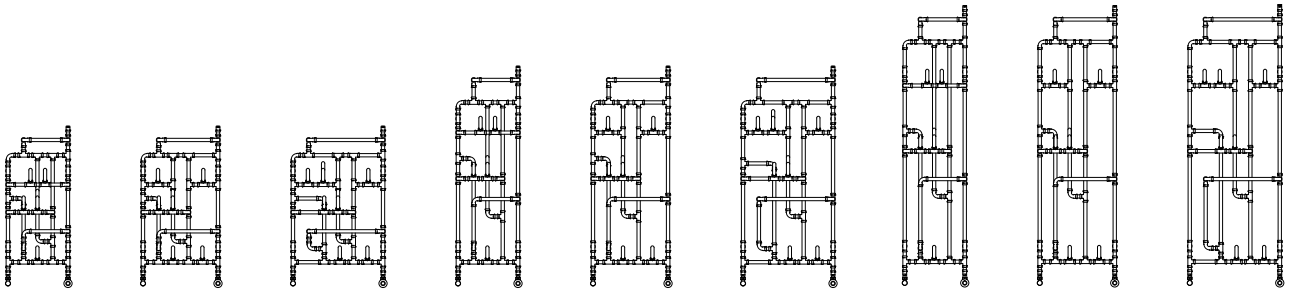

1000 x 431 ↕ ↔ | 1000 x 531 | 1000 x 631 | 1400 x 431 | 1400 x 531 | 1400 x 631 | 1800 x 431 | 1800 x 531 | 1800 x 631

Технические данные:

Рабочее давление: 1,0 MPa Максимальная рабочая температура: 95°C

A ↕	B ↔	C2 [мм]	75/65/20°C [Вт]	55/45/20°C [Вт]	D [мм]	E [мм]	F [мм]	[дм³]	[кг]	Код продукта	Код конфигурации стр. 559
1000	431	400	300	165	400	505	196,5	2,13	9,0	WGPAJ100043	
1000	531	500	339	184	500	505	196,5	2,20	9,3	WGPAJ100053	
1000	631	600	380	205	600	505	196,5	2,46	10,1	WGPAJ100063	
1400	431	400	368	199	400	852	196,5	2,70	10,0	WGPAJ140043	
1400	531	500	424	227	500	852	196,5	2,77	10,4	WGPAJ140053	
1400	631	600	480	256	600	852	196,5	3,02	11,1	WGPAJ140063	
1800	431	400	437	234	400	1162	196,5	3,26	11,1	WGPAJ180043	
1800	531	500	510	272	500	1162	196,5	3,32	11,5	WGPAJ180053	
1800	631	600	582	310	600	1162	196,5	3,58	12,2	WGPAJ180063	

SX

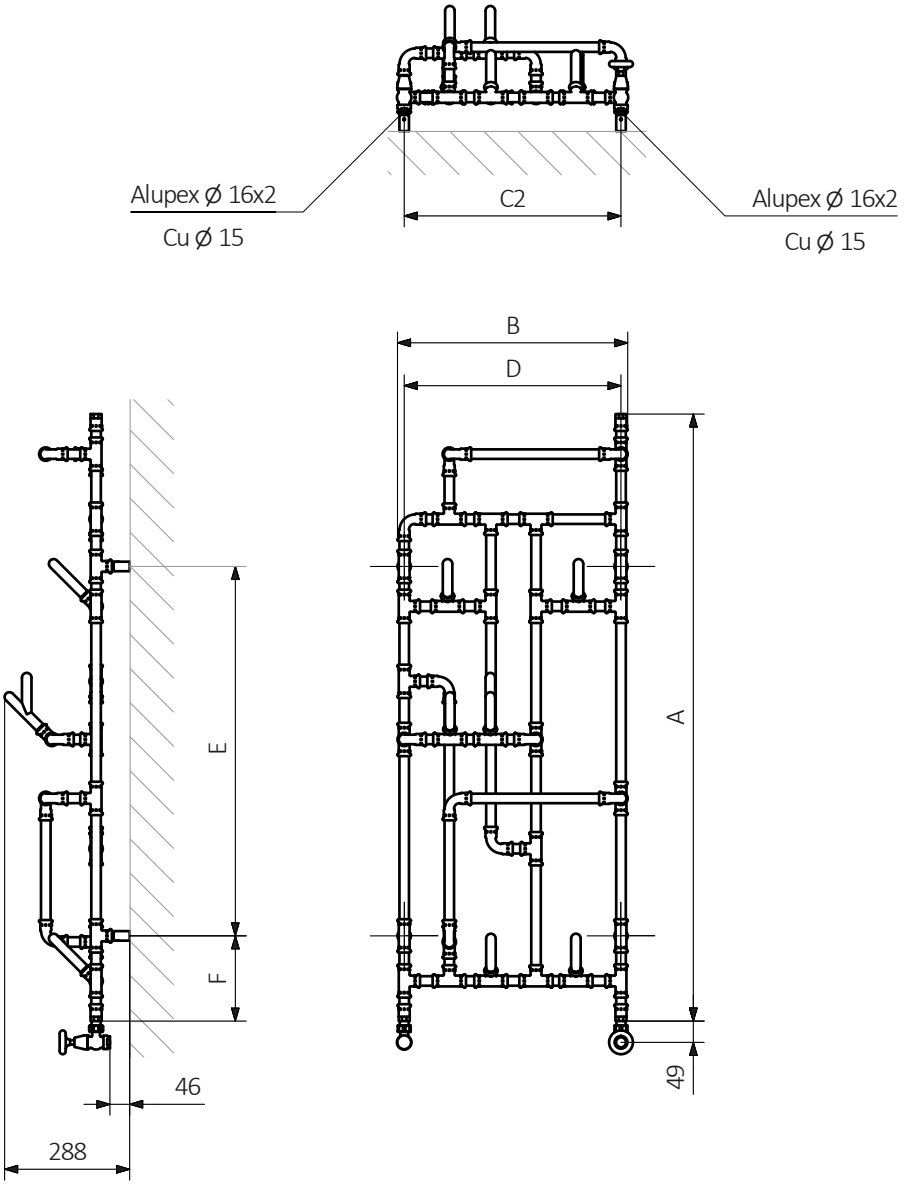

A — высота B — ширина C1-C5 — Расстояние между осями подключения D — расстояние между осями крепежей по горизонтали E — расстояние между осями крепежей по вертикали F — расстояние от оси нижнего крепежа до нижнего края коллектора

Коллектор:

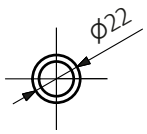

Pająk E

стр. 56

Обогреватель доступен исключительно в цвете Raw Copper

Проект: *Monika Kreft*

Подключения:

E8

Рекомендуем:

Электронагреватель SIM

Доступные размеры:

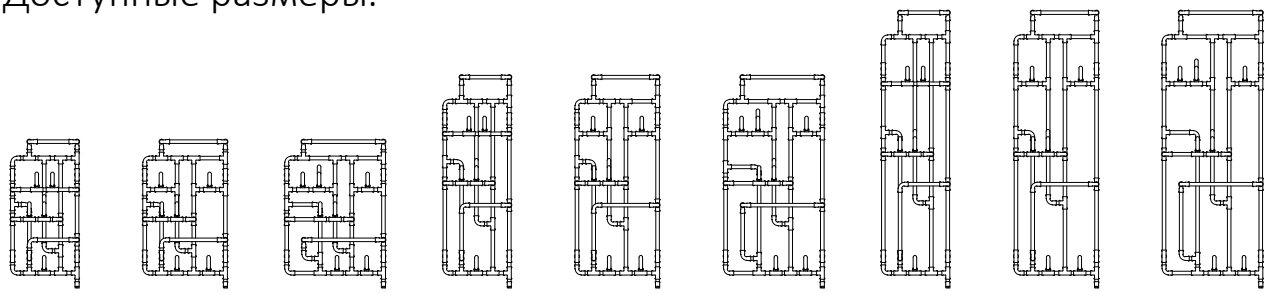

923 x 431 ↕ ↔ | 923 x 531 | 923 x 631 | 1323 x 431 | 1323 x 531 | 1323 x 631 | 1723 x 431 | 1723 x 531 | 1723 x 631

Технические данные:

Рабочее давление: 1,0 MPa Максимальная рабочая температура: 95°C

A ↕	B ↔	75/65/20°C [Вт]	55/45/20°C [Вт]	D [мм]	E [мм]	F [мм]	[дм³]	[кг]	Код продукта	Код конфигурации стр.559
923	431	300	165	400	505	196,5	8,7	2,07	WLPAJ092043	
923	531	339	184	500	505	196,5	9,0	2,14	WLPAJ092053	
923	631	380	205	600	505	196,5	9,7	2,40	WLPAJ092063	
1323	431	368	199	400	852	196,5	9,7	2,64	WLPAJ132043	
1323	531	424	227	500	852	196,5	10,1	2,71	WLPAJ132053	
1323	631	480	256	600	852	196,5	10,8	2,96	WLPAJ132063	
1723	431	437	234	400	1162	196,5	10,8	3,20	WLPAJ172043	
1723	531	510	272	500	1162	196,5	11,2	3,26	WLPAJ172053	
1723	631	582	310	600	1162	196,5	11,9	3,52	WLPAJ172063	

E8

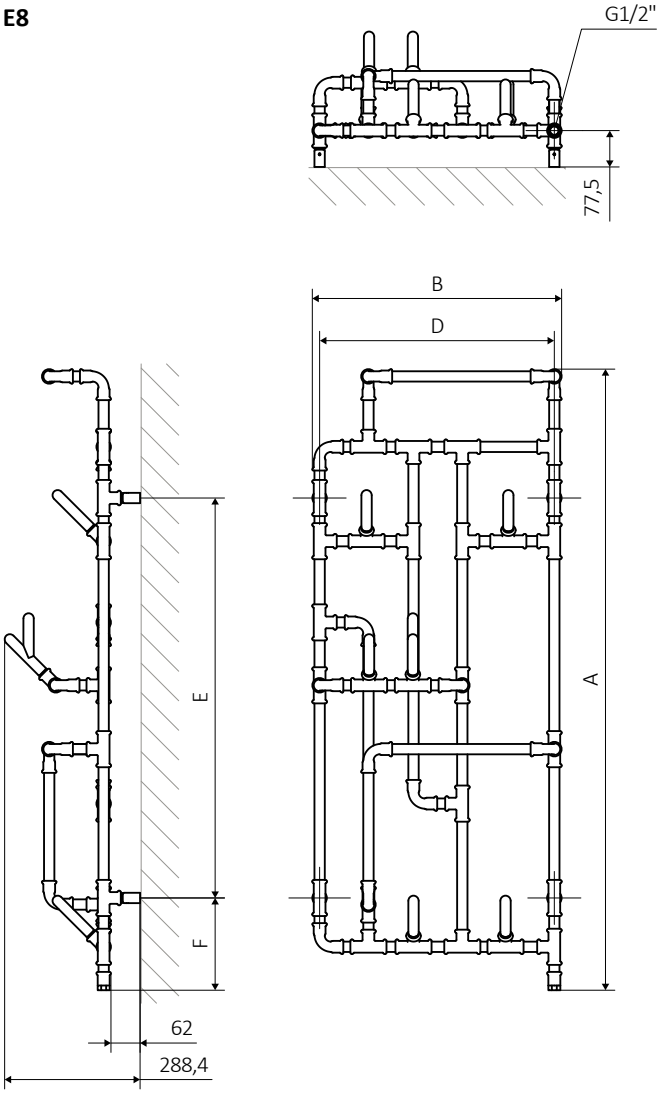

E1

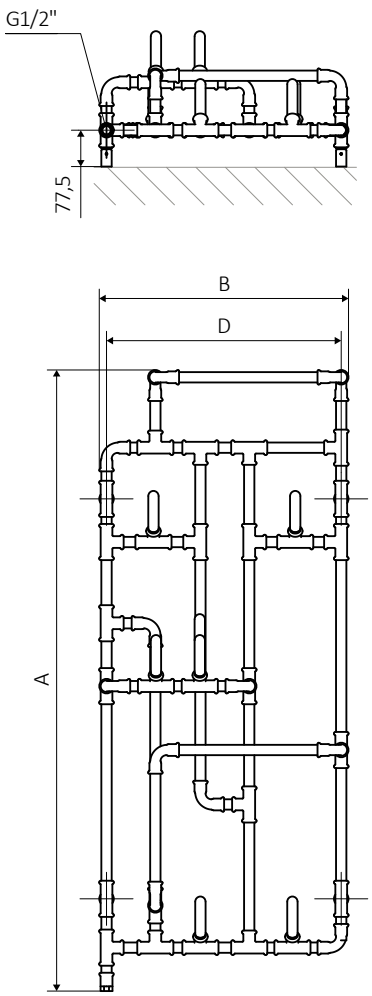

A — высота B — ширина C1-C5 — Расстояние между осями подключения D — расстояние между осями крепежей по горизонтали E — расстояние между осями крепежей по вертикали F — расстояние от оси нижнего крепежа до нижнего края коллектора

Коллектор:

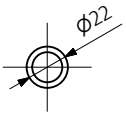

Perła

стр. 58

Cr

Цвет без доплаты

Проект: *Terma*

Подключения:

ZX

Электрическая версия доступна на странице 226.

Рекомендуем:

Маскирующий интегрированный комплект

Оцинковка

Доступные размеры:

960 x 500
↕ ↔

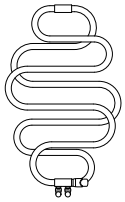

960 x 600

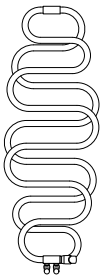

1360 x 500

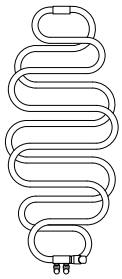

1360 x 600



1760 x 500

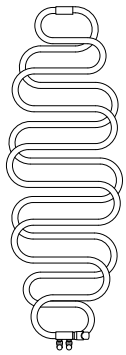

1760 x 600

Технические данные:

Рабочее давление: 1,0 MPa Максимальная рабочая температура: 95°C

A ↕	B ↔	C1 [мм]	75/65/20°C [Вт]	55/45/20°C [Вт]	D [мм]	E [мм]	F [мм]	[дм³]	[кг]	Код продукта
Порошковая краска										
960	500	50	337	172	200	360	180	3,16	11,80	WGPER096050
960	600	50	371	189	230	360	180	3,47	12,50	WGPER096060
1360	500	50	478	244	160	600	340	4,41	13,17	WGPER136050
1360	600	50	528	269	220	600	340	4,88	14,29	WGPER136060
1760	500	50	630	321	200	600	540	5,75	16,40	WGPER176050
1760	600	50	704	359	290	600	540	6,45	18,09	WGPER176060
Гальваническое покрытие										
960	500	50	229	117	200	360	180	3,16	11,80	WGPER096050
960	600	50	252	129	230	360	180	3,47	12,50	WGPER096060
1360	500	50	325	166	160	600	340	4,41	13,17	WGPER136050
1360	600	50	359	183	220	600	340	4,88	14,29	WGPER136060
1760	500	50	419	214	200	600	540	5,75	16,40	WGPER176050
1760	600	50	488	249	290	600	540	6,45	18,09	WGPER176060

Код конфигурации стр. 559

В комплекте: Радиатор с двумя запорными угловыми вентилями с внешней резьбой и термостатической головкой NOBLE (белые и сатин для радиаторов в соответствующих цветах, для всех остальных - хром), и адаптерами (металлопластик и медь).

ZX

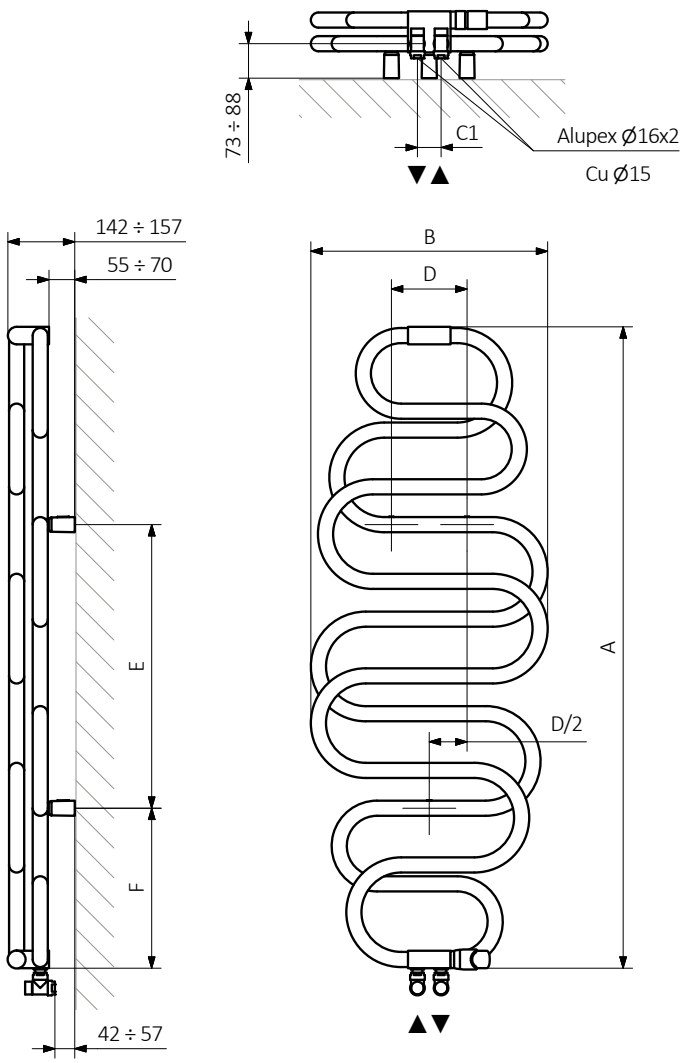

A — высота B — ширина C1-C5 — Расстояние между осями подключения D — расстояние между осями крепежей по горизонтали E — расстояние между осями крепежей по вертикали F — расстояние от оси нижнего крепежа до нижнего края коллектора

Профиль:

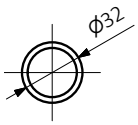

Perła E

Класс I Электрический радиатор с нагревательным проводом.

Cr

Цвет без доплаты

Проект: *Terma*

Подключения:

EX

Водная версия на предыдущей странице 224.

Доступные размеры:



1360 x 500
↕ ↔

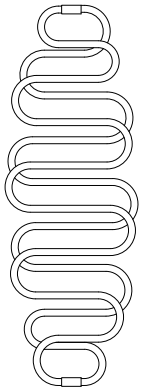

1760 x 600

Технические данные:

A ↕	B ↔	[Вт]	D [мм]	E [мм]	F [мм]	[дм³]	[кг]	Код продукта
Порошковая краска								
1360	500	427	160	600	340	–	13,20	WSPER136050
1760	600	632	290	600	540	–	18,10	WSPER176060
Гальваническое покрытие								
1360	500	213	160	600	340	–	13,20	WSPER136050
1760	600	284	290	600	540	–	18,10	WSPER176060

Код конфигурации стр. 559

EX

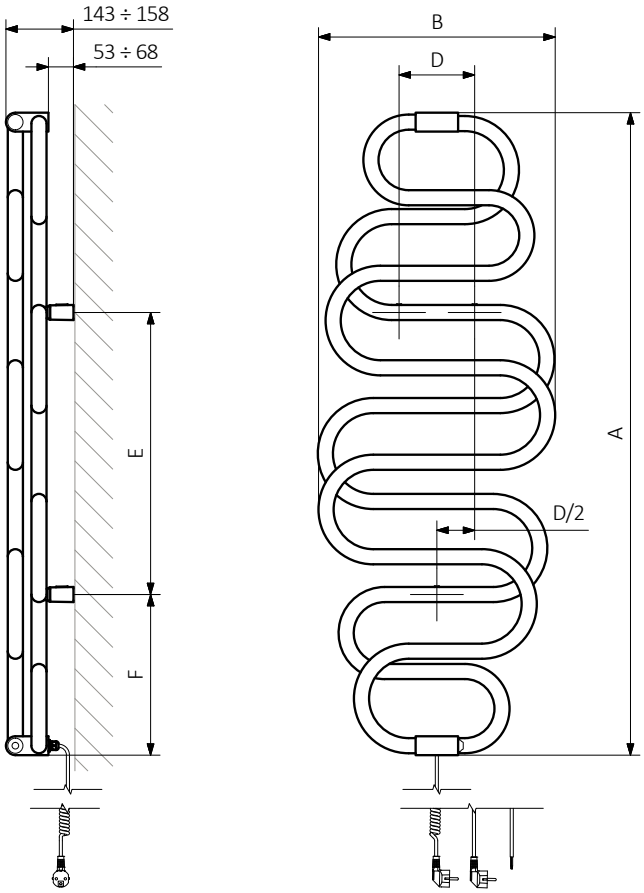

A — высота B — ширина C1-C5 — Расстояние между осями подключения D — расстояние между осями крепежей по горизонтали E — расстояние между осями крепежей по вертикали F — расстояние от оси нижнего крепежа до нижнего края коллектора

Профиль:

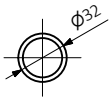

PLC H

стр. 62

Цвет без доплаты

Проект: *Jacek Ryń*

Подключения:

LX PX

Рекомендуем:

Маскирующий комплект

Оцинковка

Доступные размеры:

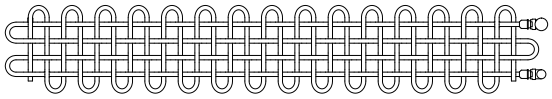

263 x 1600
↕ ↔

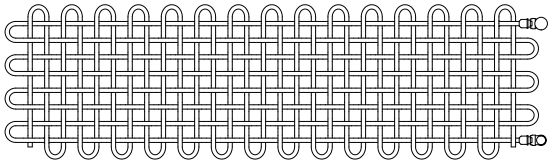

463 x 1600

Технические данные:

Рабочее давление: 1,0 MPa Максимальная рабочая температура: 95°C

A ↕	B ↔	C3 [мм]	75/65/20°C [Вт]	55/45/20°C [Вт]	D [мм]	E [мм]	F [мм]	[дм³]	[кг]	Код продукта
263	1600	150	341	174	1350	150	56,5	1,27	7,07	WGPLH026160
463	1600	350	622	317	1350	350	56,5	2,40	13,15	WGPLH046160

Код конфигурации стр. 559

В комплекте: Радиатор с термостатическим угловым
и запорным угловым вентилями, термостатической головкой
SLIM и адаптерами (металлопластик ∅ 16x2 и медь ∅ 15).
Все элементы арматуры представлены в хроме.

LX

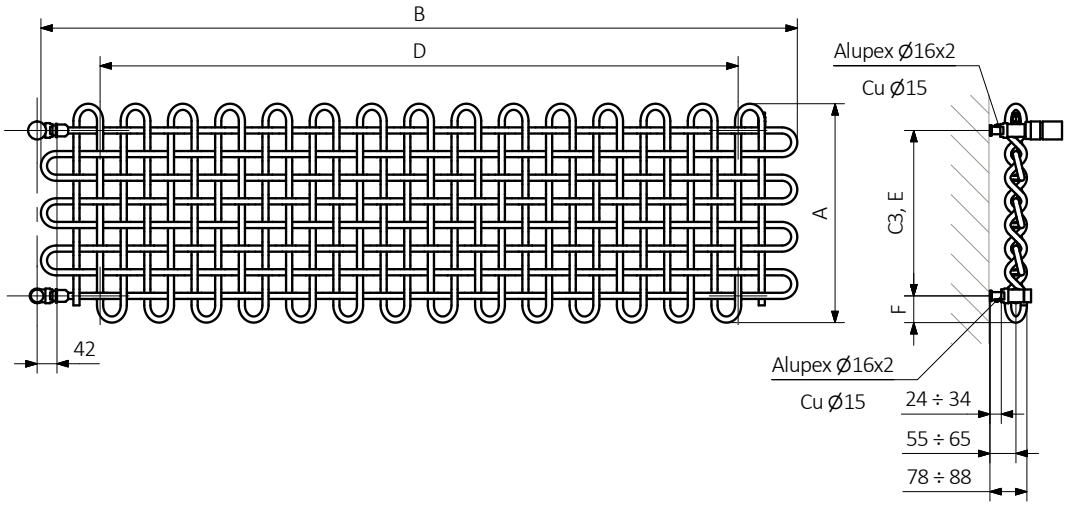

PX

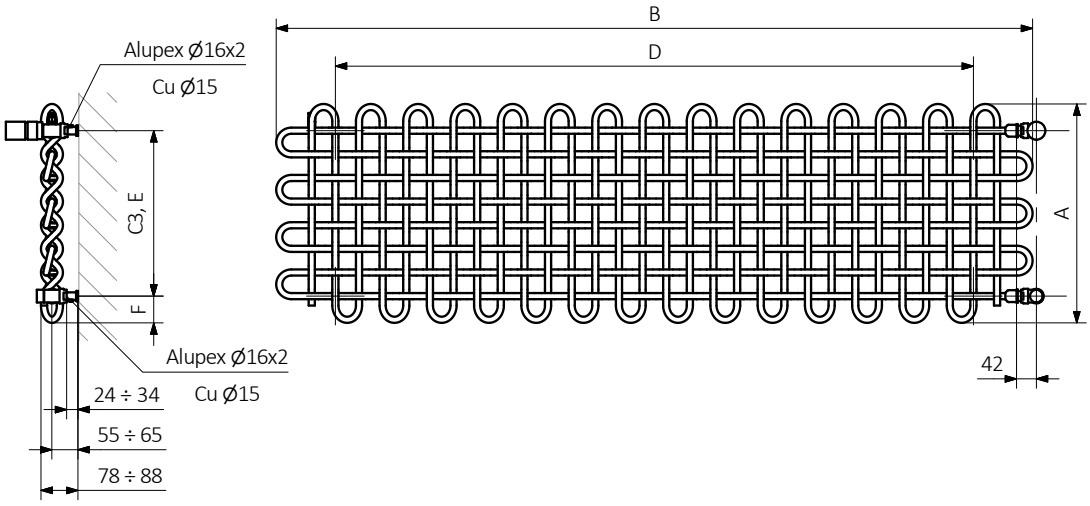

A — высота B — ширина C1-C5 — Расстояние между осями подключения D — расстояние между осями крепежей по горизонтали E — расстояние между осями крепежей по вертикали F — расстояние от оси нижнего крепежа до нижнего края коллектора

Профиль:

PLC V

стр. 64

Цвет без доплаты

Проект: *Jacek Ryń*

Подключения:

B ↔ 263

ZX

B ↔ 463÷663:

YL YP ZX

Рекомендуем:

Маскирующий интегрированный комплект

Доступные размеры:

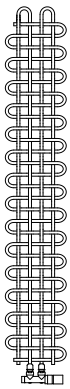

1580 x 263
↕ ↔

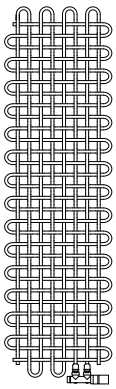

1600 x 463

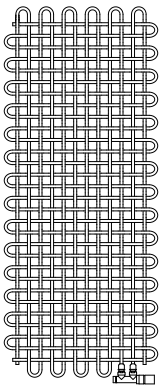

1600 x 663

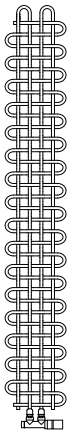

1780 x 263

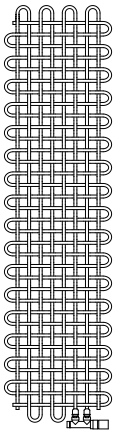

1800 x 463

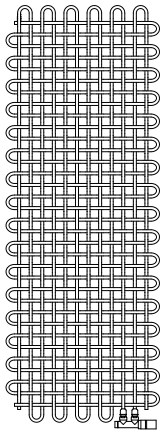

1800 x 663

Технические данные:

Рабочее давление: 1,0 MPa Максимальная рабочая температура: 95°C

A ↕	B ↔	C1 [мм]	75/65/20°C [Вт]	55/45/20°C [Вт]	D [мм]	E [мм]	F [мм]	[дм³]	[кг]	Код продукта
1580	263	50	331	169	150	1350	105	1,26	7,02	WGPLV158026
1600	463	50	613	312	350	1350	125	2,39	13,09	WGPLV160046
1600	663	50	894	456	550	1350	125	3,51	19,17	WGPLV160066
1780	263	50	373	190	150	1550	105	1,43	7,93	WGPLV178026
1800	463	50	690	352	350	1550	125	2,70	14,78	WGPLV180046
1800	663	50	1007	514	550	1550	125	3,96	21,63	WGPLV180066

Код конфигурации стр. 559

В комплекте: Радиатор с интегрированным термостатическим угловым вентилем, термостатической головкой SLIM и адаптерами (металлопластик ∅ 16x2 и медь ∅ 15). Все элементы арматуры представлены в хроме.

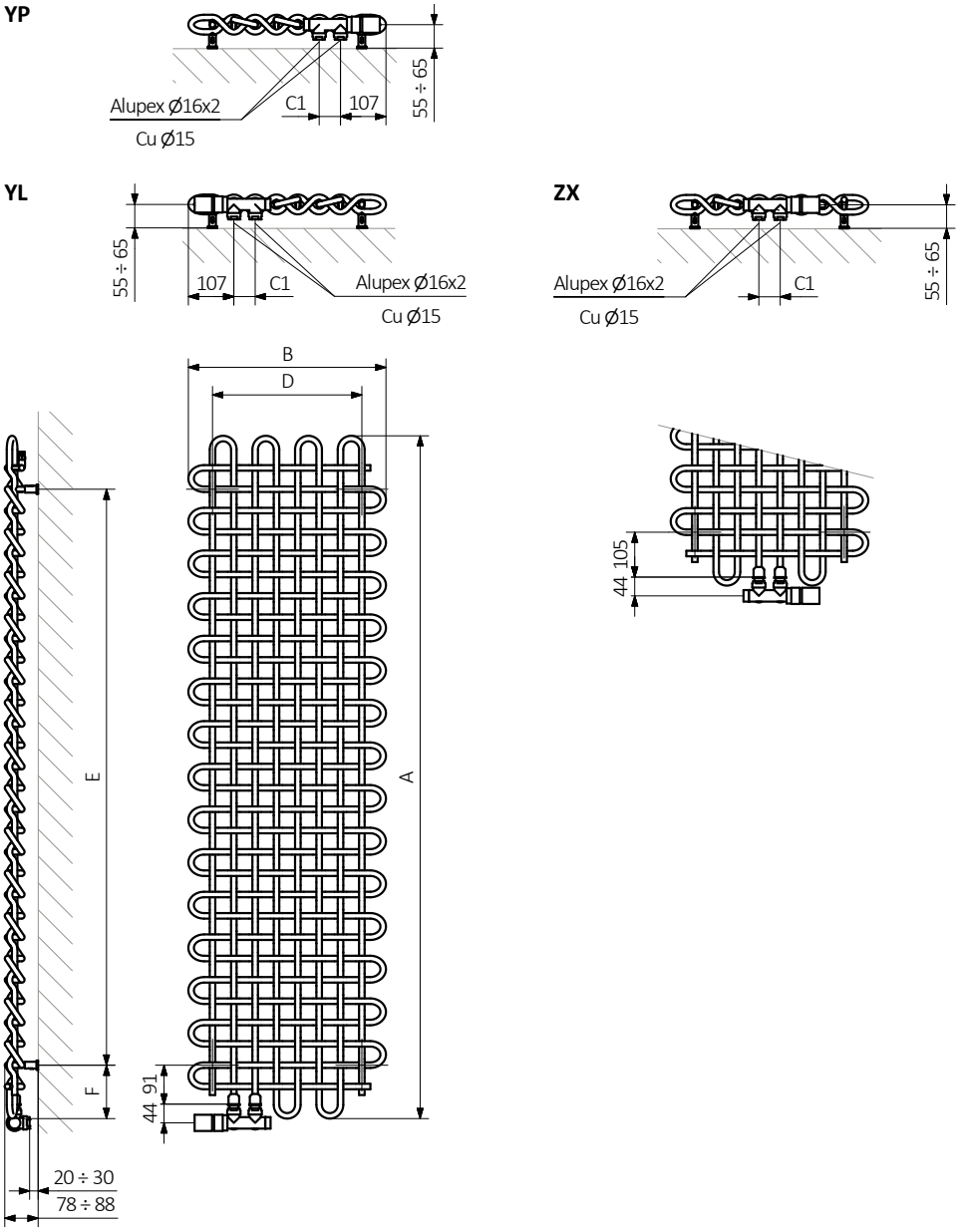

A — высота B — ширина C1-C5 — Расстояние между осями подключения D — расстояние между осями крепежей по горизонтали E — расстояние между осями крепежей по вертикали F — расстояние от оси нижнего крепежа до нижнего края коллектора

Профиль:

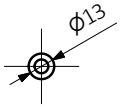

Ribbon HSD

стр. 68

Цвет без доплаты

Проект: *Terma*

Подключения:

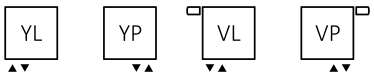

Рекомендуем:

Маскирующий интегрированный комплект

Оцинковка

Доступные размеры:

190 x 1540
↕ ↔

190 x 1740

190 x 1940

290 x 1540
↕ ↔

290 x 1740

290 x 1940

Технические данные:

Рабочее давление: 1,0 MPa Максимальная рабочая температура: 95°C

A ↕	B ↔	C1 [мм]	75/65/20°C [Вт]	55/45/20°C [Вт]	D [мм]	[дм³]	[кг]	Код продукта
190	1540	50	1207	683	1400	3,78	29,99	WGHSD019154
190	1740	50	1364	772	1600	4,26	33,97	WGHSD019174
190	1940	50	1420	803	1800	4,75	37,95	WGHSD019194
290	1540	50	1609	909	1400	5,52	44,20	WGHSD029154
290	1740	50	1818	1028	1600	6,25	50,17	WGHSD029174
290	1940	50	2027	1146	1800	6,99	56,15	WGHSD029194

Код конфигурации стр. 559

В комплекте: В случае подключений YL и YP, радиатор с интегрированным термостатическим прямым вентилем, термостатической головкой SLIM и адаптерами (металлопластик ∅ 16x2 и медь ∅ 15). Все элементы арматуры представлены в хроме. В случае подключений VL и VP, радиатор с интегрированным запорным прямым вентилем, термостатической головкой SLIM и адаптерами (металлопластик ∅ 16x2 и медь ∅ 15). Все элементы арматуры представлены в хроме.

VP

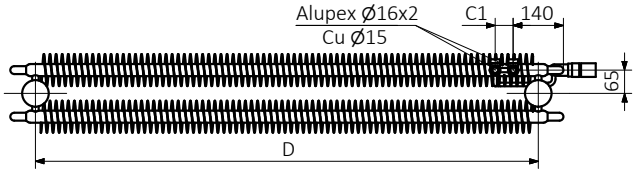

VL



YP

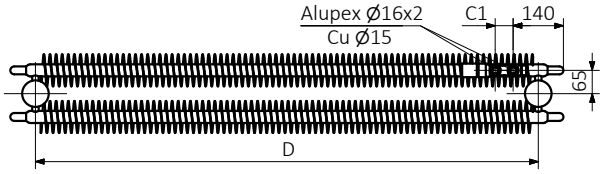

YL

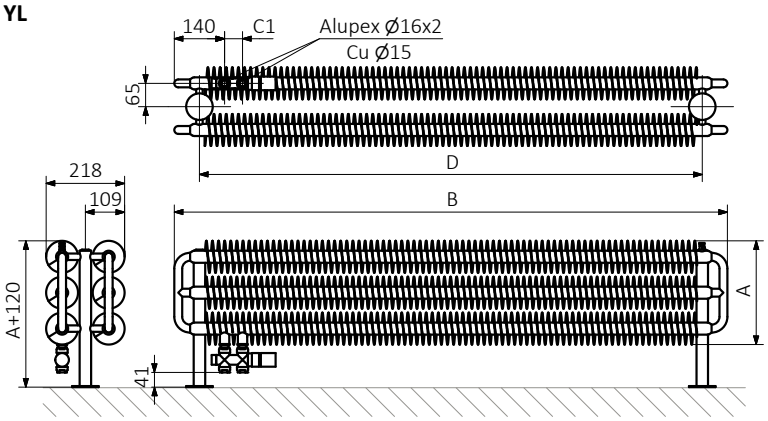

A — высота B — ширина C1-C5 — Расстояние между осями подключения D — расстояние между осями крепежей по горизонтали E — расстояние между осями крепежей по вертикали F — расстояние от оси нижнего крепежа до нижнего края коллектора

Коллектор:

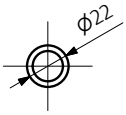

Профиль:

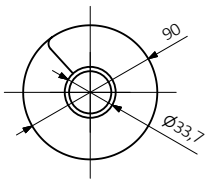

Ribbon HWS

стр. 70

Цвет без доплаты

Проект: *Terma*

Подключения:

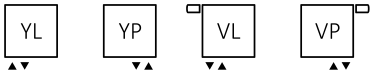

Рекомендуем:

Маскирующий интегрированный комплект

Оцинковка

Доступные размеры:

3 290 x 1540 ↕ ↔



3 290 x 1740

3 290 x 1940



4 390 x 1540 ↕ ↔

4 390 x 1740



4 390 x 1940



5 490 x 1540 ↕ ↔



5 490 x 1740



5 490 x 1940

Технические данные:

Рабочее давление: 1,0 MPa Максимальная рабочая температура: 95°C

A ↕	B ↔	C1 [мм]	75/65/20°C [Вт]	55/45/20°C [Вт]	D [мм]	E [мм]	F [мм]	[дм³]	[кг]	Код продукта
290	1540	50	802	411	1400	200	43	2,90	22,89	WGHWS029154
290	1740	50	906	464	1600	200	43	3,27	25,87	WGHWS029174
290	1940	50	1010	517	1800	200	43	3,64	28,86	WGHWS029194
390	1540	50	990	504	1400	300	43	3,78	29,99	WGHWS039154
390	1740	50	1119	570	1600	300	43	4,26	33,97	WGHWS039174
390	1940	50	1248	636	1800	300	43	4,75	37,95	WGHWS039194
490	1540	50	1329	670	1400	400	43	4,65	37,10	WGHWS049154
490	1740	50	1501	757	1600	400	43	5,26	42,07	WGHWS049174
490	1940	50	1673	844	1800	400	43	5,87	47,05	WGHWS049194

Код конфигурации стр. 559

В комплекте: В случае подключений YL и YP, радиатор с интегрированным термостатическим угловым вентилем, термостатической головкой SLIM и адаптерами (металлопластик ∅ 16x2 и медь ∅ 15). Все элементы арматуры представлены в хроме. В случае подключений VL и VP, радиатор с интегрированным запорным угловым вентилем, термостатической головкой SLIM и адаптерами (металлопластик ∅ 16x2 и медь ∅ 15). Все элементы арматуры представлены в хроме.

YP

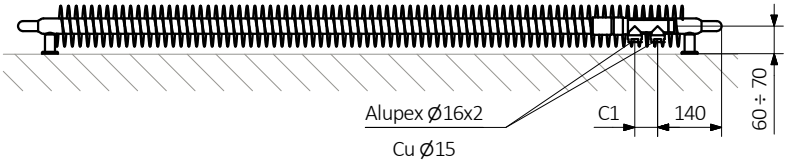

YL

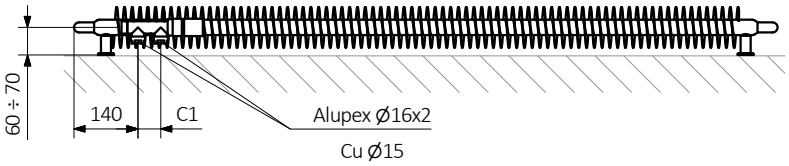

VP

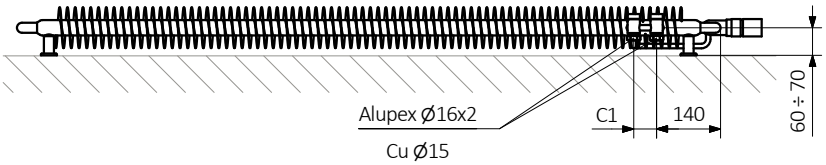

VL

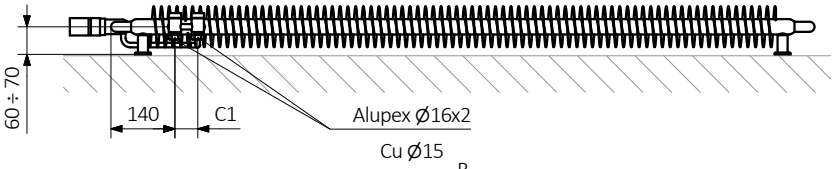

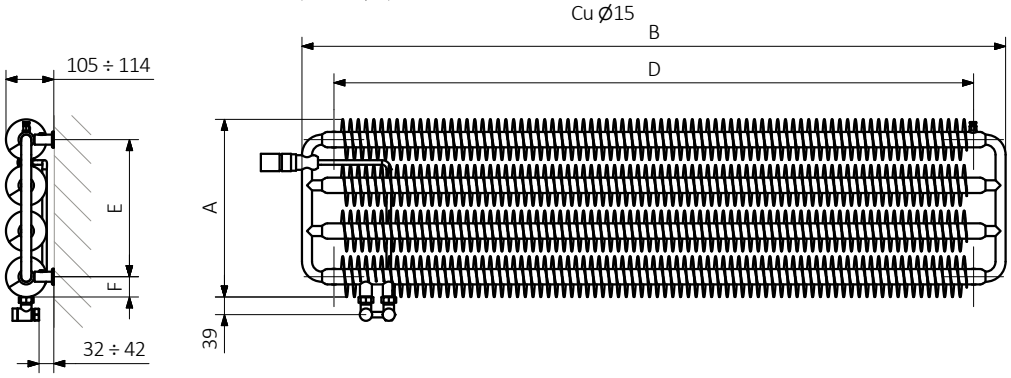

A — высота B — ширина C1-C5 — Расстояние между осями подключения D — расстояние между осями крепежей по горизонтали E — расстояние между осями крепежей по вертикали F — расстояние от оси нижнего крепежа до нижнего края коллектора

Коллектор:

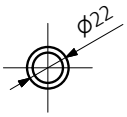

Профиль:

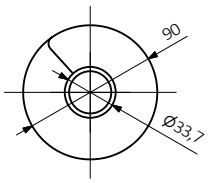

Ribbon V

стр. 72

Цвет без доплаты

Проект: *Bartłomiej Drabik*

Подключения:

ZX

Электрическая версия на следующей странице 238.

Доступные размеры:



3

1720 x 290
↕ ↔



4

1720 x 390



4

1920 x 390



5

1920 x 490

Технические данные:

Рабочее давление: 1,0 MPa Максимальная рабочая температура: 95°C

A ↕	B ↔	C1 [мм]	75/65/20°C [Вт]	55/45/20°C [Вт]	D [мм]	E [мм]	F [мм]	[дм³]	[кг]	Код продукта
1720	290	50	660	330	80	1672	36	3,14	24,28	WGRIB172029
1720	390	50	872	436	180	1672	36	4,10	32,33	WGRIB172039
1920	390	50	989	499	180	1872	36	4,59	36,31	WGRIB192039
1920	490	50	1240	626	280	1872	36	5,66	45,36	WGRIB192049

Код конфигурации стр. 559

В комплекте: Радиатор с интегрированным термостатическим угловым вентилем, термостатической головкой SLIM и адаптерами (металлопластик ∅ 16x2 и медь ∅ 15). Все элементы арматуры представлены в хроме.

ZX

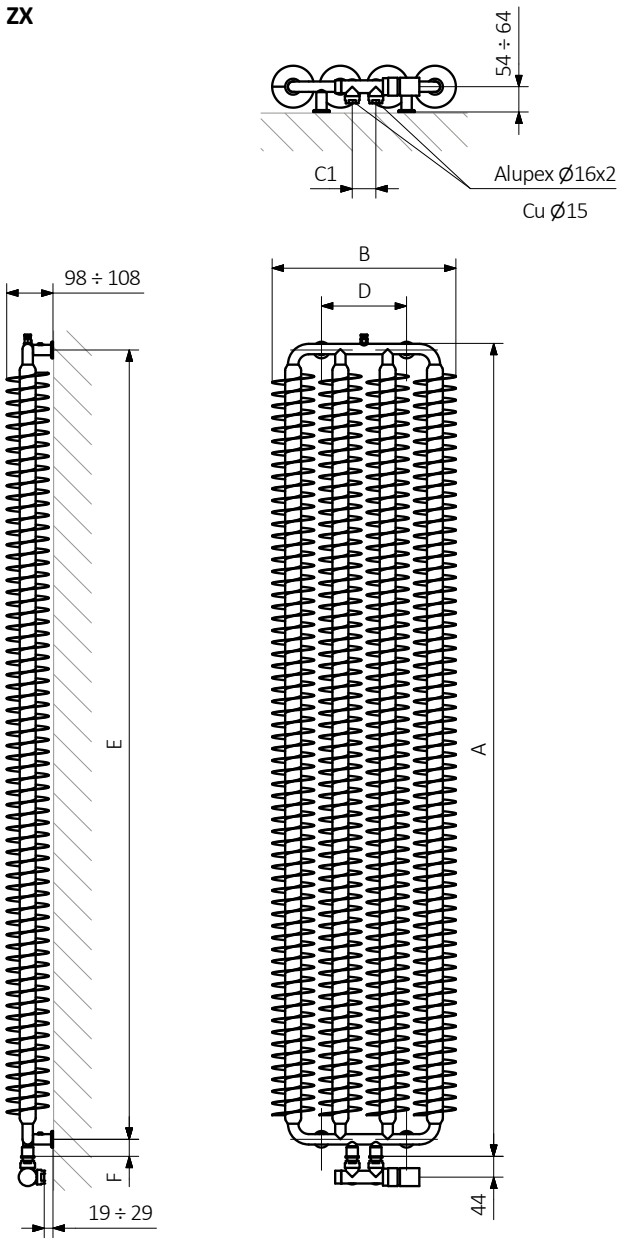

A — высота B — ширина C1-C5 — Расстояние между осями подключения D — расстояние между осями крепежей по горизонтали E — расстояние между осями крепежей по вертикали F — расстояние от оси нижнего крепежа до нижнего края коллектора

Коллектор:

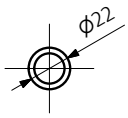

Профиль:

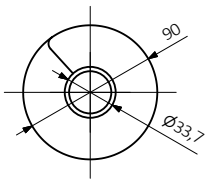

Ribbon V E

Цвет без доплаты

Проект: *Terma*

Подключения:

E1 E8

Водная версия доступна на странице 236.

Рекомендуем:

Электронагреватель MOA

Доступные размеры:



3

1800 x 290
↕ ↔



4

1800 x 390



5

1800 x 490

Технические данные:

A ↕	B ↔	[Вт]	D [мм]	E [мм]	F [мм]	[дм³]	[кг]	Код продукта
1800	290	600	100	1660	70	3,33	27,11	WLRVE180029
1800	390	800	200	1660	70	4,45	36,16	WLRVE180039
1800	490	1000	300	1660	70	5,57	45,21	WLRVE180049

Код конфигурации стр. 559

E8



E1

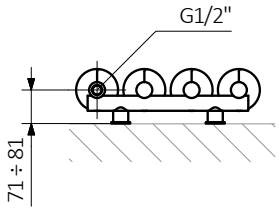

A — высота B — ширина C1-C5 — Расстояние между осями подключения D — расстояние между осями крепежей по горизонтали E — расстояние между осями крепежей по вертикали F — расстояние от оси нижнего крепежа до нижнего края коллектора

Коллектор:

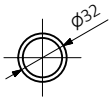

Профиль:

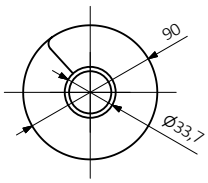

Sherwood H

стр. 78

Цвет без доплаты

Проект: *Jacek Ryń*

Подключения:

O1 O8 LX L6 PX P3 AX

Рекомендуем:

Маскирующий интегрированный комплект

Оцинковка

Доступные размеры:

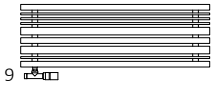

330 x 1000
↕ ↔

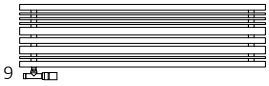

330 x 1300

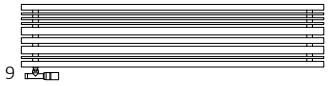

330 x 1600

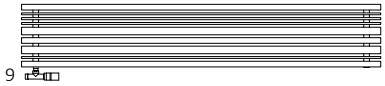

330 x 1900

440 x 1300
↕ ↔

440 x 1600

440 x 1900



540 x 1600
↕ ↔



540 x 1900

Технические данные:

Рабочее давление: 0,7 MPa Максимальная рабочая температура: 95°C

A ↕	B ↔	75/65/20°C [Вт]	55/45/20°C [Вт]	D [мм]	E [мм]	F [мм]	[дм³]	[кг]	Код продукта
330	1000	429	222	850	220	55	5,53	13,18	WGSTH033100
330	1300	558	289	1150	220	55	7,05	16,79	WGSTH033130
330	1600	687	356	1450	220	55	8,58	20,41	WGSTH033160
330	1900	816	422	1750	220	55	10,10	24,02	WGSTH033190
440	1300	701	364	1150	330	55	9,80	21,16	WGSTH044130
440	1600	863	448	1450	330	55	11,92	25,69	WGSTH044160
440	1900	1025	532	1750	330	55	14,05	30,23	WGSTH044190
540	1600	1057	557	1450	430	55	13,45	32,01	WGSTH054160
540	1900	1255	661	1750	430	55	15,84	37,68	WGSTH054190

Код конфигурации стр. 559

В комплекте: Радиатор с интегрированным термостатическим угловым вентилем, термостатической головкой SLIM и адаптерами (металлопластик ∅ 16x2 и медь ∅ 15). Все элементы арматуры представлены в хроме.

O8

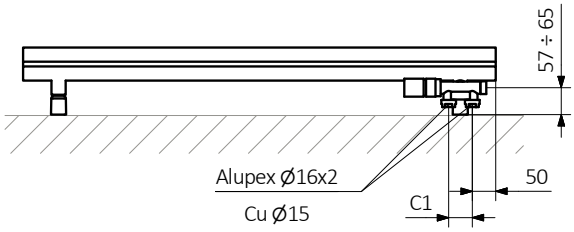

O1

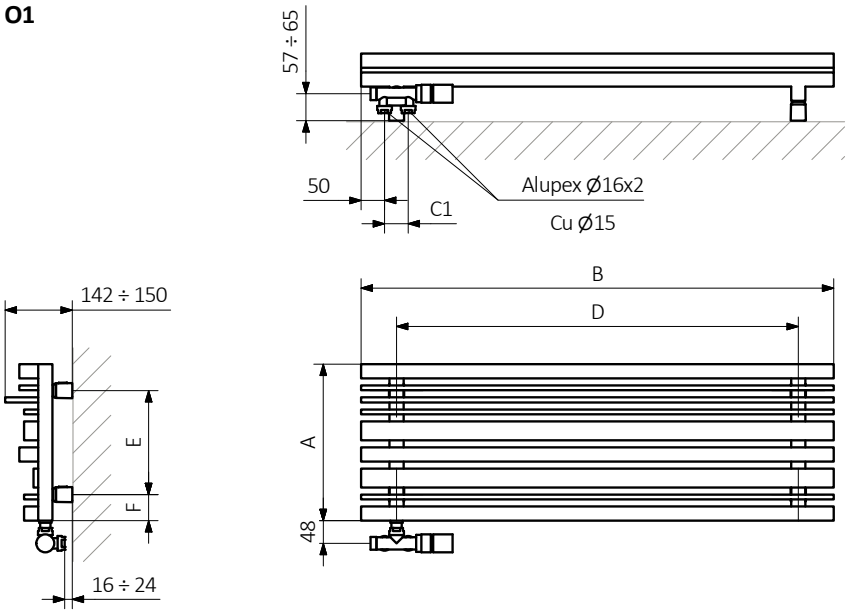

A — высота B — ширина C1-C5 — Расстояние между осями подключения D — расстояние между осями крепежей по горизонтали E — расстояние между осями крепежей по вертикали F — расстояние от оси нижнего крепежа до нижнего края коллектора

Коллектор: **Профиль:**

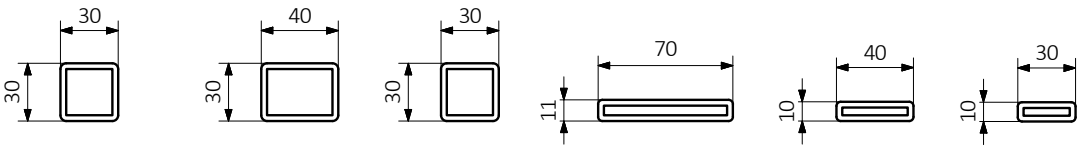

Sherwood V

стр. 80

Цвет без доплаты

Проект: *Jacek Ryń*

Подключения:

ZX Z1 Z8

Электрическая версия доступна на странице 244.

Рекомендуем:

Крючок ZIP V

Электронагреватель SIM

Доступные размеры:

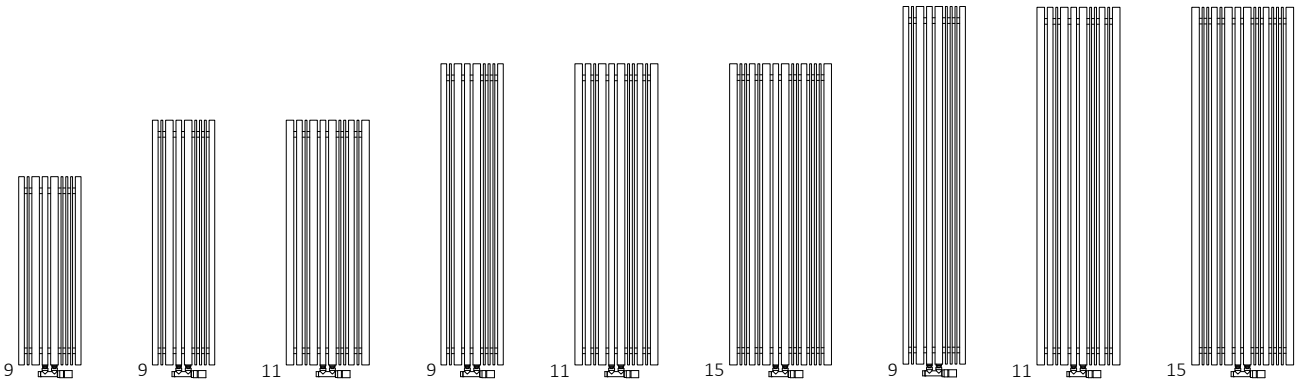

1000 x 330 ↕ ↔ | 1300 x 330 | 1300 x 440 | 1600 x 330 | 1600 x 440 | 1600 x 540 | 1900 x 330 | 1900 x 440 | 1900 x 540

Технические данные:

Рабочее давление: 0,7 MPa Максимальная рабочая температура: 95°C

A ↕	B ↔	C1 [мм]	75/65/20°C [Вт]	55/45/20°C [Вт]	[Вт]	D [мм]	E [мм]	F [мм]	[дм³]	[кг]	Код продукта
1000	330	50	478	242	600	220	850	75	5,53	13,18	WGSTV100033
1300	330	50	602	303	600	220	1150	75	7,05	16,79	WGSTV130033
1300	440	50	803	404	800	330	1150	75	9,80	21,16	WGSTV130044
1600	330	50	727	365	800	220	1450	75	8,58	20,41	WGSTV160033
1600	440	50	969	486	1000	330	1450	75	11,92	25,69	WGSTV160044
1600	540	50	1190	597	1200	430	1450	75	13,45	32,01	WGSTV160054
1900	330	50	851	427	800	220	1750	75	10,10	24,02	WGSTV190033
1900	440	50	1135	569	1200	330	1750	75	14,05	30,23	WGSTV190044
1900	540	50	1393	698	1500	430	1750	75	15,84	37,68	WGSTV190054

Код конфигурации стр. 559

В комплекте: Радиатор с интегрированным термостатическим угловым вентилем, термостатической головкой SLIM и адаптерами (металлопластик ∅ 16x2 и медь ∅ 15). Все элементы арматуры представлены в хроме.

ZX

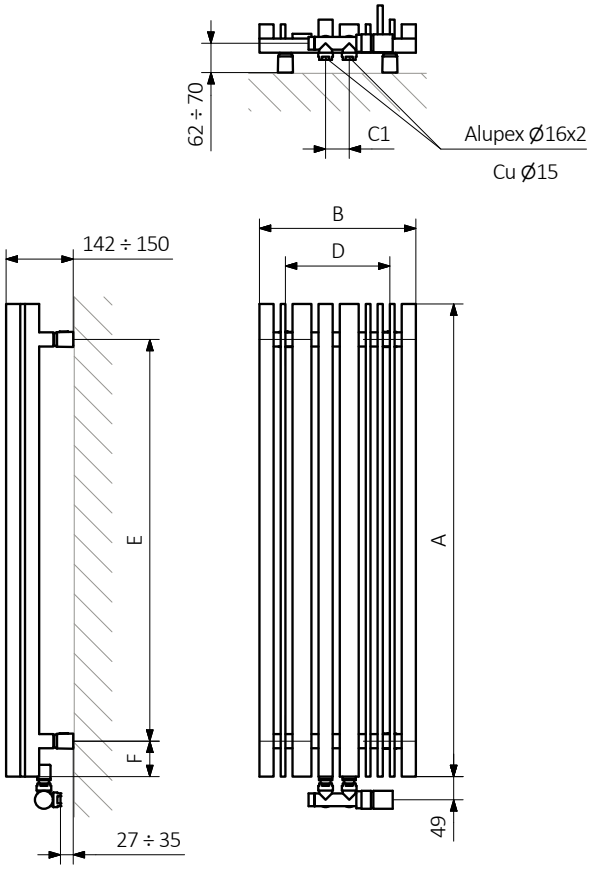

Z1

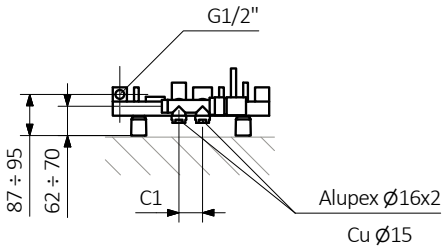

Z8

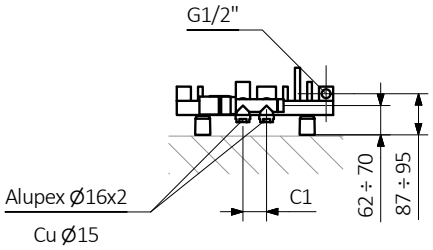

A — высота B — ширина C1-C5 — Расстояние между осями подключения D — расстояние между осями крепежей по горизонтали E — расстояние между осями крепежей по вертикали F — расстояние от оси нижнего крепежа до нижнего края коллектора

Коллектор: **Профиль:**

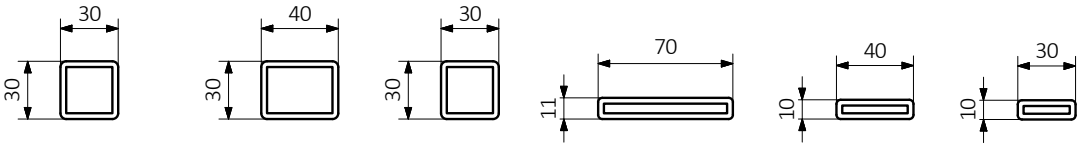

Sherwood V E

Цвет без доплаты

Проект: *Jacek Ryń*

Подключения:

E1 E8

Водная версия доступна на странице 242.

Рекомендуем:

Электронагреватель SIM

Доступные размеры:



1000 x 330 ↕ ↔ | 1300 x 330 | 1300 x 440 | 1600 x 330 | 1600 x 440 | 1600 x 540 | 1900 x 330 | 1900 x 440 | 1900 x 540

Технические данные:

A ↕	B ↔	[Вт]	D [мм]	E [мм]	F [мм]	[дм³]	[кг]	Код продукта
1000	330	600	220	800	75	5,53	17,66	WLSTV100033
1300	330	600	220	1100	75	7,05	22,51	WLSTV130033
1300	440	800	330	1100	75	9,80	29,09	WLSTV130044
1600	330	800	220	1400	75	8,58	27,35	WLSTV160033
1600	440	1000	330	1400	75	11,92	35,35	WLSTV160044
1600	540	1200	430	1400	75	13,45	42,91	WLSTV160054
1900	330	800	220	1700	75	10,10	32,20	WLSTV190033
1900	440	1200	330	1700	75	14,05	41,61	WLSTV190044
1900	540	1500	430	1700	75	15,84	50,51	WLSTV190054

Код конфигурации стр. 559

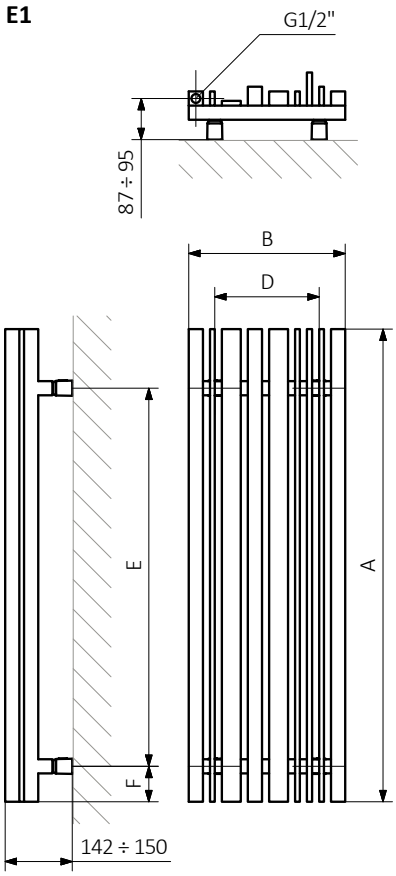

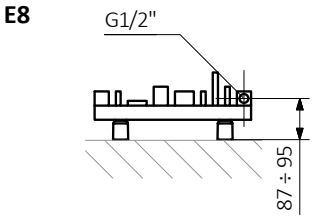

A — высота B — ширина C1-C5 — Расстояние между осями подключения D — расстояние между осями крепежей по горизонтали E — расстояние между осями крепежей по вертикали F — расстояние от оси нижнего крепежа до нижнего края коллектора

Коллектор: **Профиль:**

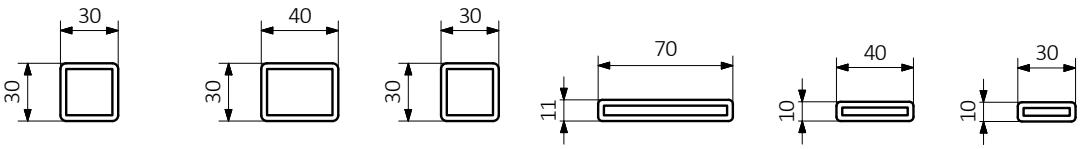

Triga

стр. 84

Цвет без доплаты

Проект: *Terma*

Подключения:

A ↕ 560÷1900:

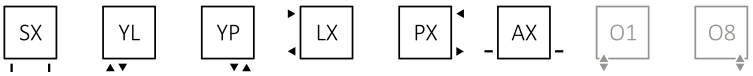

A ↕ 560÷610:

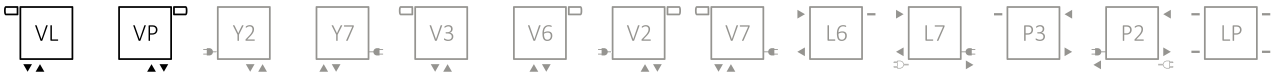

A ↕ 900÷1900:

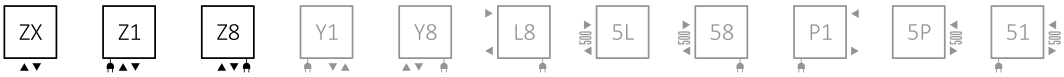

Электрическая версия доступна на странице 250.

Технические данные:

Рабочее давление: 0,8 MPa Максимальная рабочая температура: 95°C

A ↕	B ↔	C1 [мм]	C2 [мм]	C3 [мм]	C4 [мм]	75/65/20°C [Вт]	55/45/20°C [Вт]	[Вт]	D [мм]	E [мм]	F [мм]	[дм³]	[кг]	Код продукта
560	480	50	450	500	480	356	192	400	450	380	90	5,72	9,82	WGTRG056048
560	680	50	650	500	680	504	272	600	650	380	90	8,01	13,81	WGTRG056068
560	880	50	850	500	880	652	352	600	850	380	90	10,31	17,79	WGTRG056088
560	1080	50	1050	500	1080	800	431	800	1050	380	90	12,60	21,78	WGTRG056108
560	1280	50	1250	500	1280	948	511	1000	1250	380	90	14,90	25,76	WGTRG056128
610	480	50	450	550	480	391	210	400	450	430	90	6,22	10,59	WGTRG061048
610	680	50	650	550	680	554	298	600	650	430	90	8,71	14,88	WGTRG061068
610	880	50	850	550	880	717	385	800	850	430	90	11,21	19,17	WGTRG061088
610	1080	50	1050	550	1080	880	473	800	1050	430	90	13,70	23,47	WGTRG061108
610	1280	50	1250	550	1280	1043	560	1000	1250	430	90	16,19	27,76	WGTRG061128
900	380	50	350	840	380	459	242	400	350	720	90	7,29	12,00	WGTRG090038
900	480	50	450	840	480	580	306	600	450	720	90	9,11	15,04	WGTRG090048
900	580	50	550	840	580	701	370	800	550	720	90	10,94	18,08	WGTRG090058
900	680	50	650	840	680	821	433	800	650	720	90	12,76	21,11	WGTRG090068
1300	380	50	350	1240	380	652	339	600	350	1120	90	10,48	16,91	WGTRG130038
1300	480	50	450	1240	480	824	429	800	450	1120	90	13,10	21,18	WGTRG130048
1300	580	50	550	1240	580	996	518	1000	550	1120	90	15,72	25,44	WGTRG130058
1300	680	50	650	1240	680	1168	608	1200	650	1120	90	18,34	29,70	WGTRG130068
1700	380	50	350	1640	380	850	437	800	350	1520	90	13,67	21,82	WGTRG170038
1700	480	50	450	1640	480	1074	552	1000	450	1520	90	17,09	27,31	WGTRG170048
1700	580	50	550	1640	580	1298	667	1200	550	1520	90	20,51	32,81	WGTRG170058
1700	680	50	650	1640	680	1521	781	1500	650	1520	90	23,93	38,30	WGTRG170068
1900	380	50	350	1840	380	961	492	1000	350	1720	90	15,26	24,28	WGTRG190038
1900	480	50	450	1840	480	1202	615	1200	450	1720	90	19,08	30,38	WGTRG190048
1900	580	50	550	1840	580	1442	737	1500	550	1720	90	22,90	36,49	WGTRG190058
1900	680	50	650	1840	680	1682	860	1500	650	1720	90	26,72	42,59	WGTRG190068

Код конфигурации стр. 559

Доступные размеры:

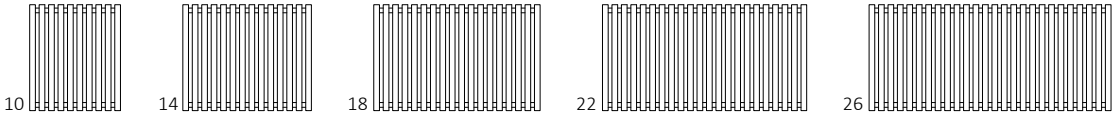

560 x 480 ↕ ↔ | 560 x 680 | 560 x 880 | 560 x 1080 | 560 x 1280

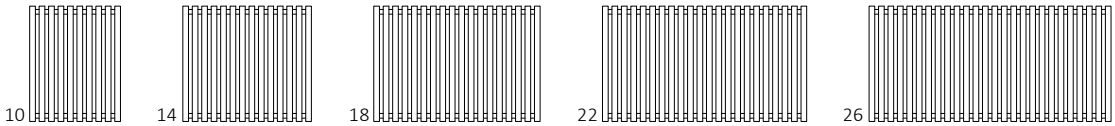

610 x 480 ↕ ↔ | 610 x 680 | 610 x 880 | 610 x 1080 | 610 x 1280

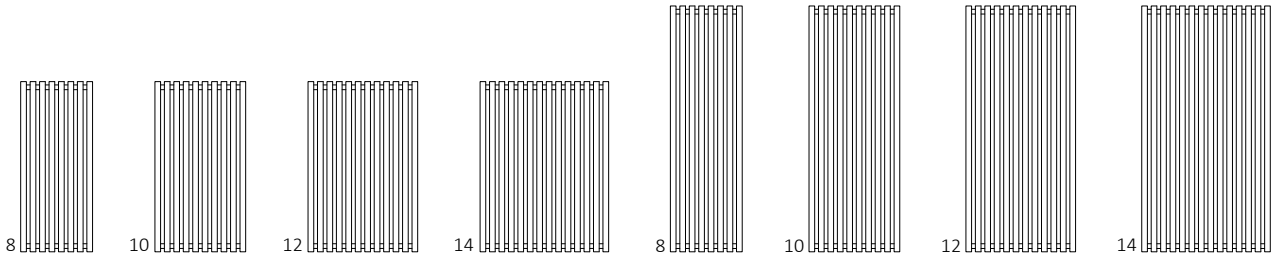

900 x 380 ↕ ↔ | 900 x 480 | 900 x 580 | 900 x 680 | 1300 x 380 | 1300x 480 | 1300 x 580 | 1300 x 680

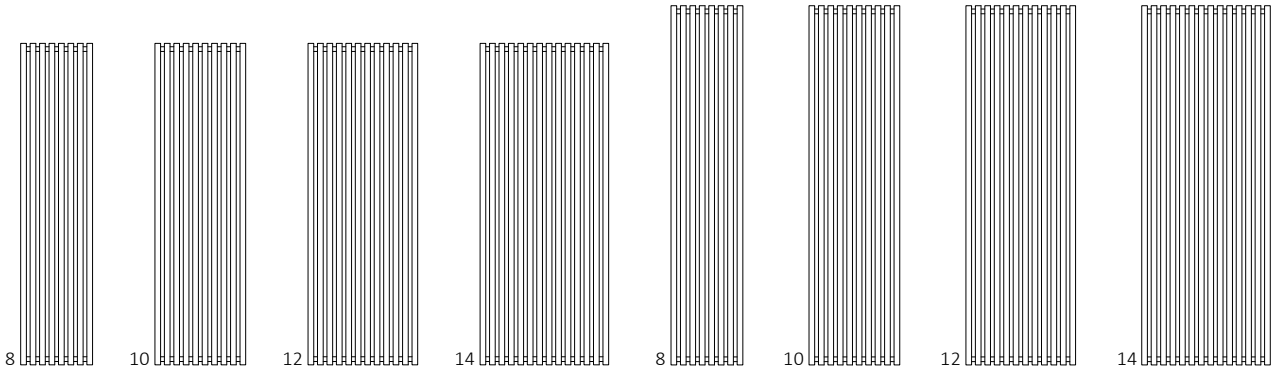

1700 x 380 ↕ ↔ | 1700 x 480 | 1700 x 580 | 1700 x 680 | 1900 x 380 | 1900 x 480 | 1900 x 580 | 1900 x 680

Triga

ZX

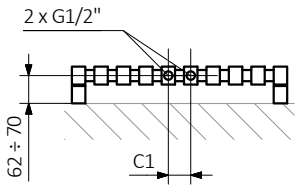

SX

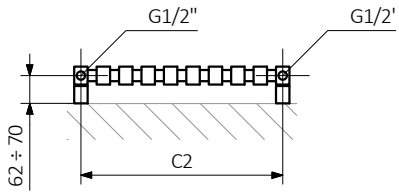

Z1

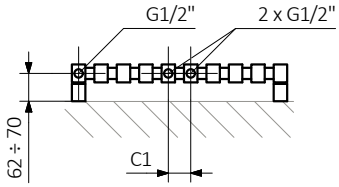

YP

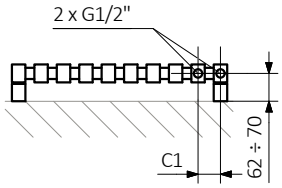

Z8

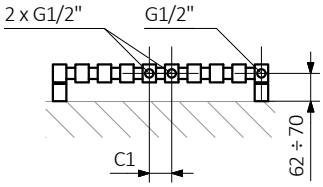

YL

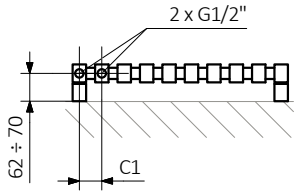

AX

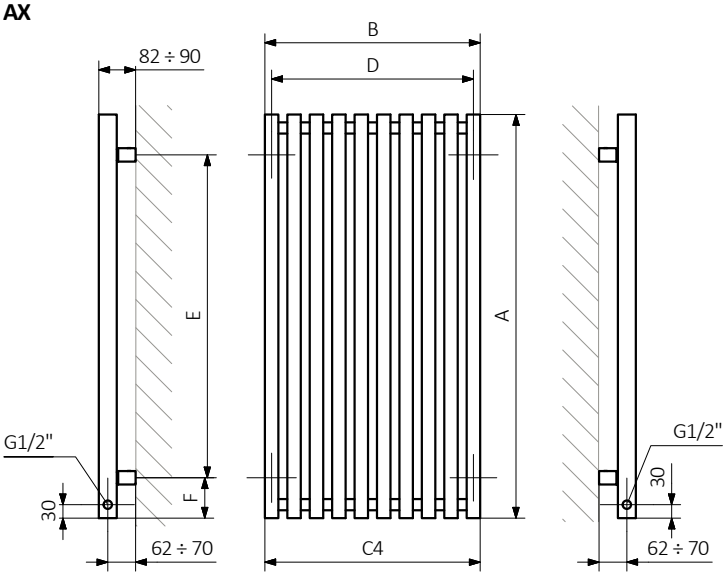

PX

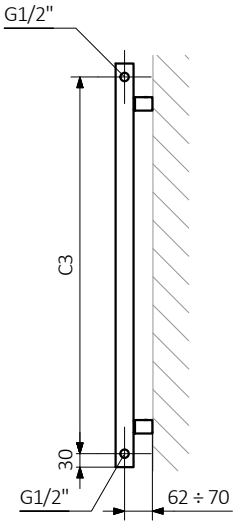

LX

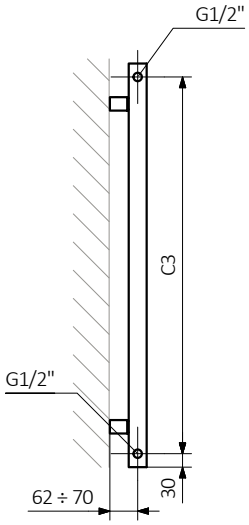

A — высота B — ширина C1-C5 — Расстояние между осями подключения D — расстояние между осями крепежей по горизонтали E — расстояние между осями крепежей по вертикали F — расстояние от оси нижнего крепежа до нижнего края коллектора

Коллектор:

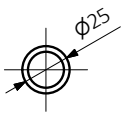

Профиль:

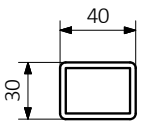

VP

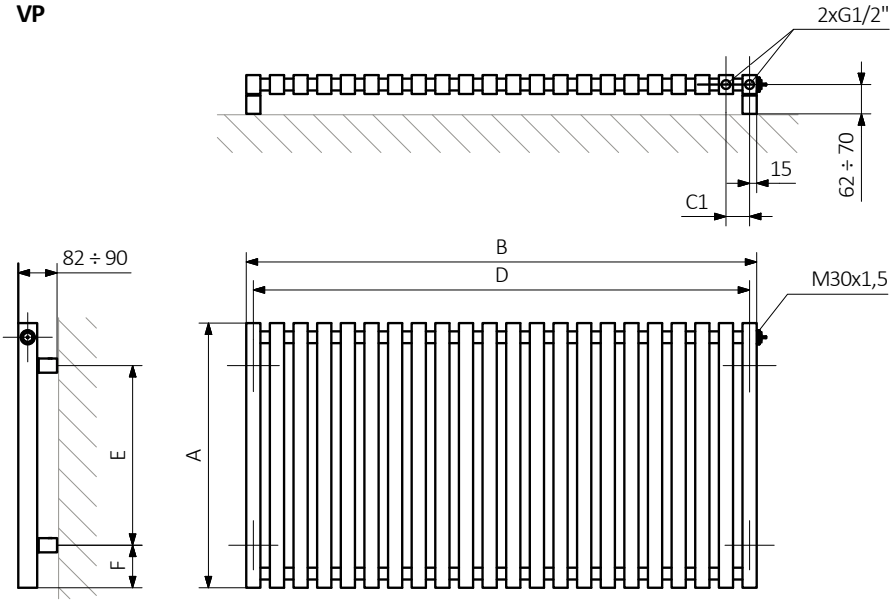
2xG1/2"
62 ÷ 70
15
C1
82 ÷ 90
B
D
M30x1,5
E
A
F

VL

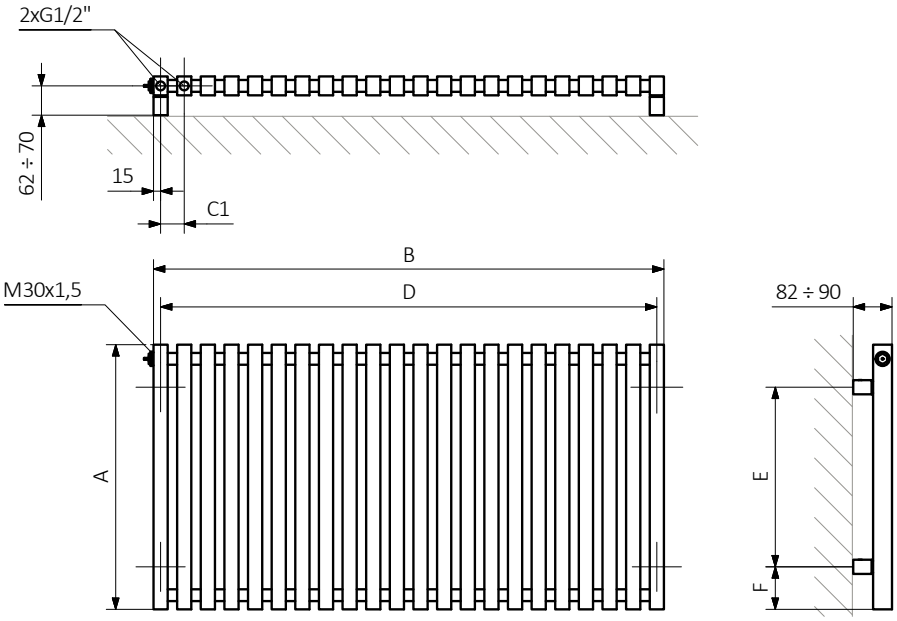
2xG1/2"
62 ÷ 70
15
C1
B
M30x1,5
D
82 ÷ 90
A
E
F

Triga E

Цвет без доплаты

Проект: *Terma*

Подключения:

A = 560-610:

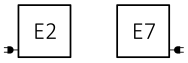

A = 900-1900:

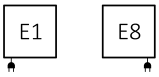

Водная версия доступна на странице 246.

Рекомендуем:

Крючок ZIP V

Электронагреватель

Технические данные:

A ↕	B ↔	[Вт]	D [мм]	E [мм]	F [мм]	[дм³]	[кг]	Код продукта
560	480	400	450	380	90	5,72	14,46	WLTRG056048
560	680	600	650	380	90	8,01	20,30	WLTRG056068
560	880	600	850	380	90	10,31	26,14	WLTRG056088
560	1080	800	1050	380	90	12,60	31,99	WLTRG056108
560	1280	1000	1250	380	90	14,90	37,83	WLTRG056128
610	480	400	450	430	90	6,22	15,63	WLTRG061048
610	680	600	650	430	90	8,71	21,94	WLTRG061068
610	880	800	850	430	90	11,21	28,25	WLTRG061088
610	1080	800	1050	430	90	13,70	34,56	WLTRG061108
610	1280	1000	1250	430	90	16,19	40,87	WLTRG061128
900	380	400	350	720	90	7,29	17,91	WLTRG090038
900	480	600	450	720	90	9,11	22,42	WLTRG090048
900	580	800	550	720	90	10,94	26,93	WLTRG090058
900	680	800	650	720	90	12,76	31,45	WLTRG090068
1300	380	600	350	1120	90	10,48	25,40	WLTRG130038
1300	480	800	450	1120	90	13,10	31,79	WLTRG130048
1300	580	1000	550	1120	90	15,72	38,18	WLTRG130058
1300	680	1200	650	1120	90	18,34	44,56	WLTRG130068
1700	380	800	350	1520	90	13,67	32,89	WLTRG170038
1700	480	1000	450	1520	90	17,09	41,16	WLTRG170048
1700	580	1200	550	1520	90	20,51	49,42	WLTRG170058
1700	680	1500	650	1520	90	23,93	57,68	WLTRG170068
1900	380	1000	350	1720	90	15,26	36,64	WLTRG190038
1900	480	1200	450	1720	90	19,08	45,84	WLTRG190048
1900	580	1500	550	1720	90	22,90	55,04	WLTRG190058
1900	680	1500	650	1720	90	26,72	64,24	WLTRG190068

Код конфигурации стр. 559

Доступные размеры:

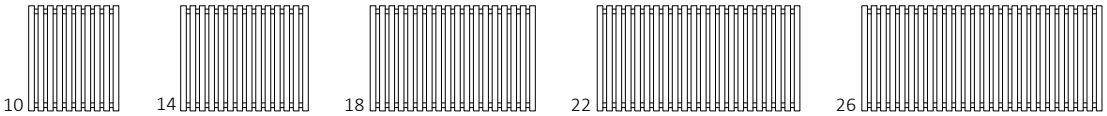

560 x 480 ↕ ↔ | 560 x 680 | 560 x 880 | 560 x 1080 | 560 x 1280

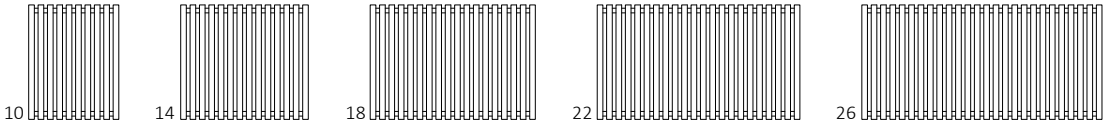

610 x 480 ↕ ↔ | 610 x 680 | 610 x 880 | 610 x 1080 | 610 x 1280

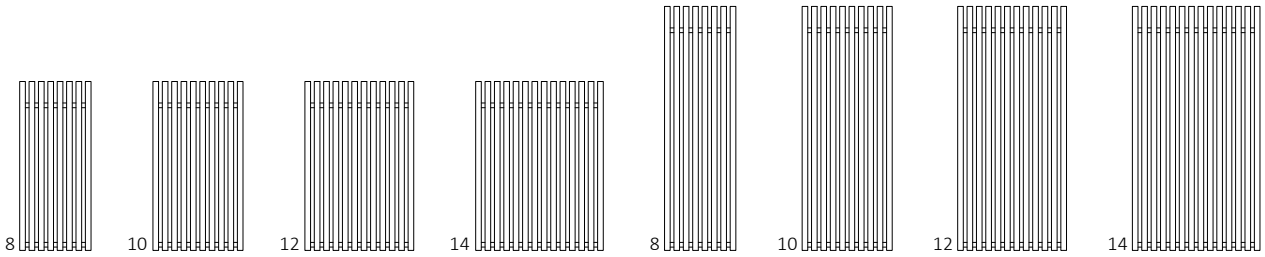

900 x 380 ↕ ↔ | 900 x 480 | 900 x 580 | 900 x 680 | 1300 x 380 | 1300x 480 | 1300 x 580 | 1300 x 680

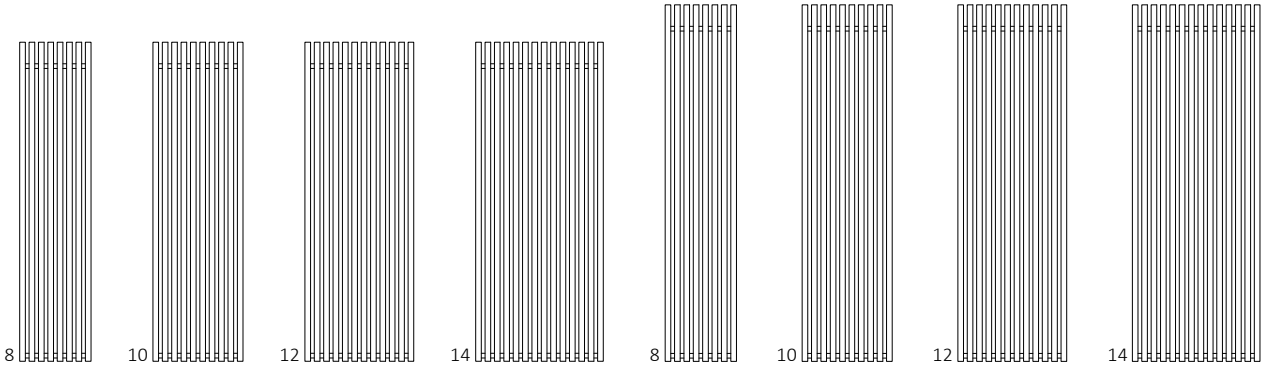

1700 x 380 ↕ ↔ | 1700 x 480 | 1700 x 580 | 1700 x 680 | 1900 x 380 | 1900 x 480 | 1900 x 580 | 1900 x 680

Triga E

E1

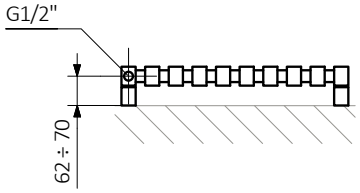

E8

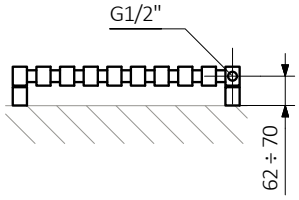

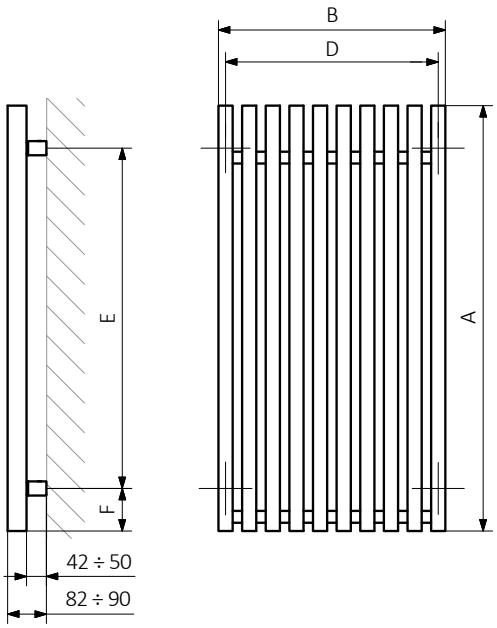

A — высота B — ширина C1-C5 — Расстояние между осями подключения D — расстояние между осями крепежей по горизонтали E — расстояние между осями крепежей по вертикали F — расстояние от оси нижнего крепежа до нижнего края коллектора

Коллектор:

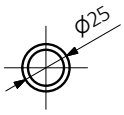

Профиль:

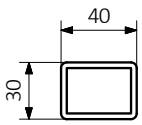

E2

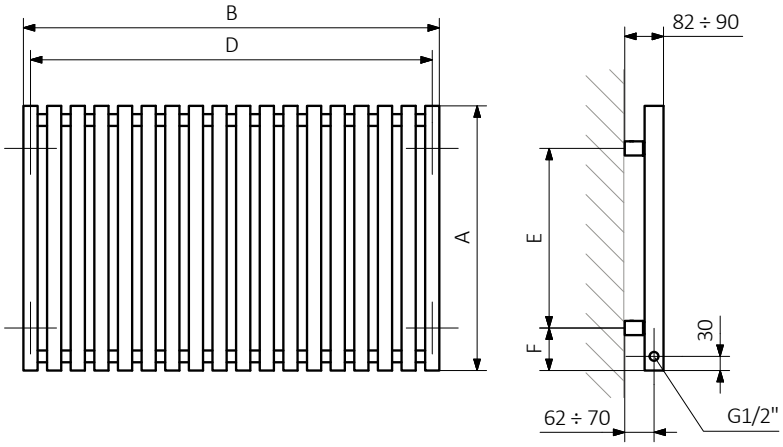

E7

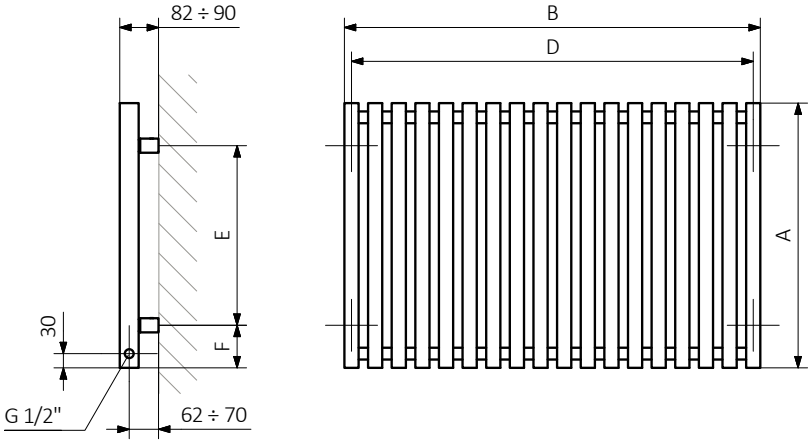

Triga M

стр. 86

Цвет без доплаты

Проект: *Terma*

Подключения:

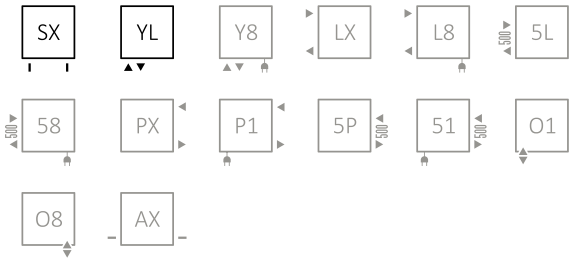

Водная версия доступна на странице 256.

Рекомендуем:

Интегрированный термостатический комплект для подключения YL

Маскирующий комплект

Крючок ZIP V

Доступные размеры:

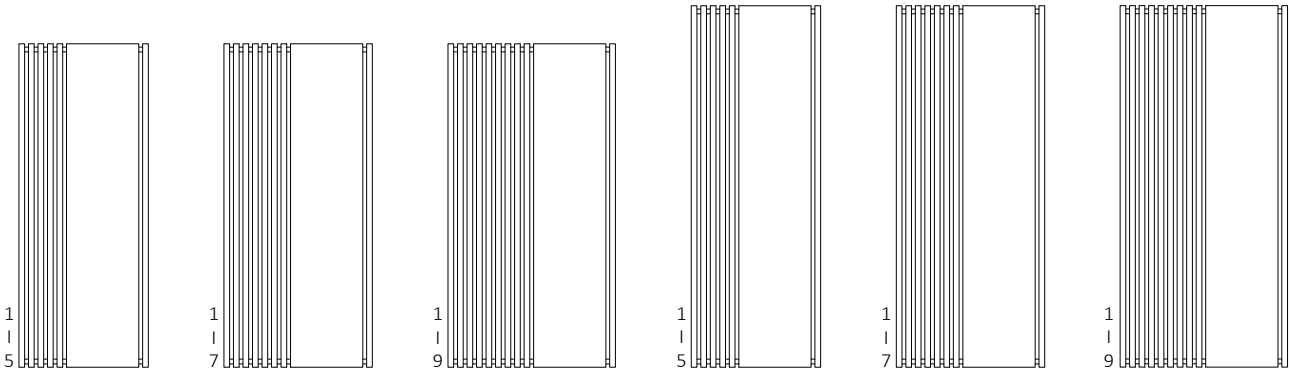

1700 x 680 ↕ ↔ | 1700 x 780 | 1700 x 880 | 1900 x 680 | 1900 x 780 | 1900 x 880

Технические данные:

Рабочее давление: 0,8 MPa Максимальная рабочая температура: 95°C

A ↕	B ↔	C1 [мм]	C2 [мм]	75/65/20°C [Вт]	55/45/20°C [Вт]	[Вт]	D [мм]	E [мм]	F [мм]	[дм³]	[кг]	Код продукта	Код конфигурации стр. 559
1700	680	50	650	646	332	600	650	1520	90	10,55	28,25	WGTRL170068	
1700	780	50	750	850	437	800	750	1520	90	13,97	33,75	WGTRL170078	
1700	880	50	850	1074	552	1000	850	1520	90	17,39	39,24	WGTRL170088	
1900	680	50	650	721	369	800	650	1720	90	11,75	31,43	WGTRL190068	
1900	780	50	750	961	492	1000	750	1720	90	15,57	37,54	WGTRL190078	
1900	880	50	850	1202	615	1200	850	1720	90	19,39	43,64	WGTRL190088	

SX

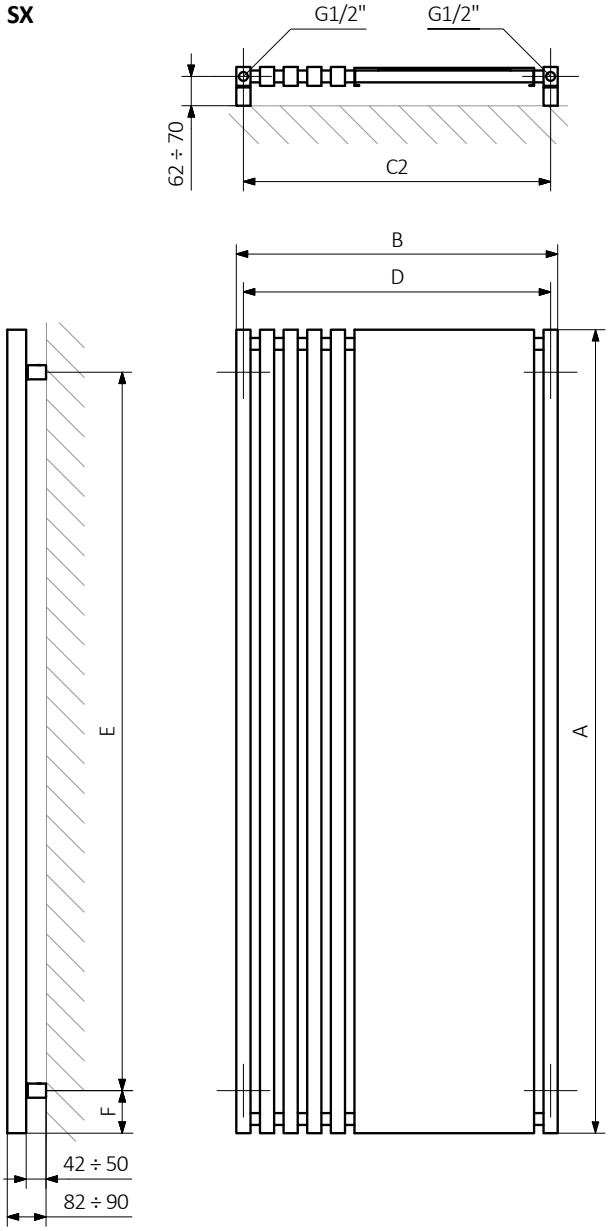

YL

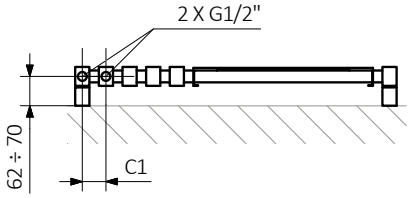

A — высота B — ширина C1-C5 — Расстояние между осями подключения D — расстояние между осями крепежей по горизонтали E — расстояние между осями крепежей по вертикали F — расстояние от оси нижнего крепежа до нижнего края коллектора

Коллектор:

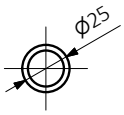

Профиль:

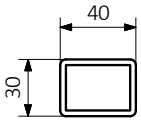

Triga M E

Цвет без доплаты

Проект: *Terma*

Подключения:

E1 E8

Водная версия на предыдущей странице 254.

Рекомендуем:

Крючок ZIP V

Электронагреватель

Доступные размеры:

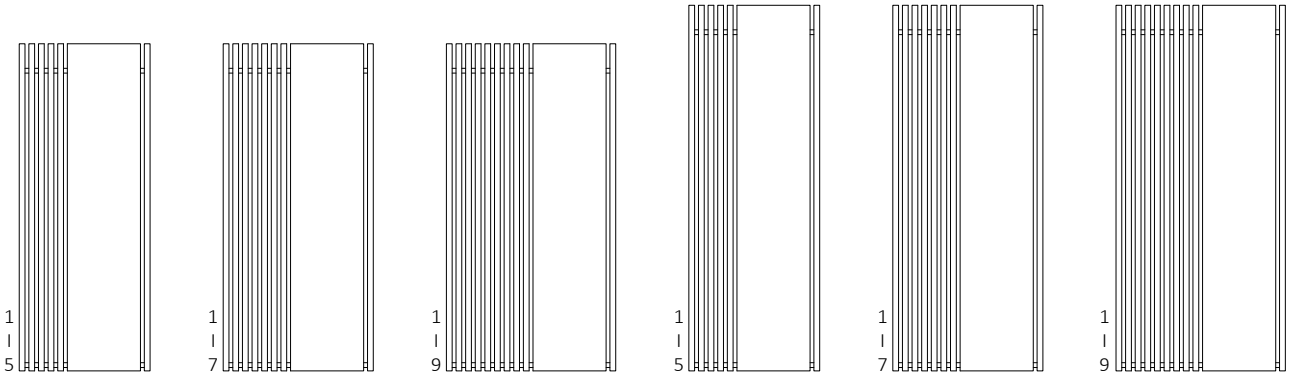

1700 x 680 ↕ ↔ | 1700 x 780 | 1700 x 880 | 1900 x 680 | 1900 x 780 | 1900 x 880

Технические данные:

A ↕	B ↔	[Вт]	D [мм]	E [мм]	F [мм]	[дм³]	[кг]	Код продукта
1700	680	600	650	1520	90	10,55	36,80	WLTRL170068
1700	780	800	750	1520	90	13,97	45,06	WLTRL170078
1700	880	1000	850	1520	90	17,39	53,32	WLTRL170088
1900	680	800	650	1720	90	11,75	40,95	WLTRL190068
1900	780	1000	750	1720	90	15,57	50,14	WLTRL190078
1900	880	1200	850	1720	90	19,39	59,34	WLTRL190088

Код конфигурации стр. 559

E1

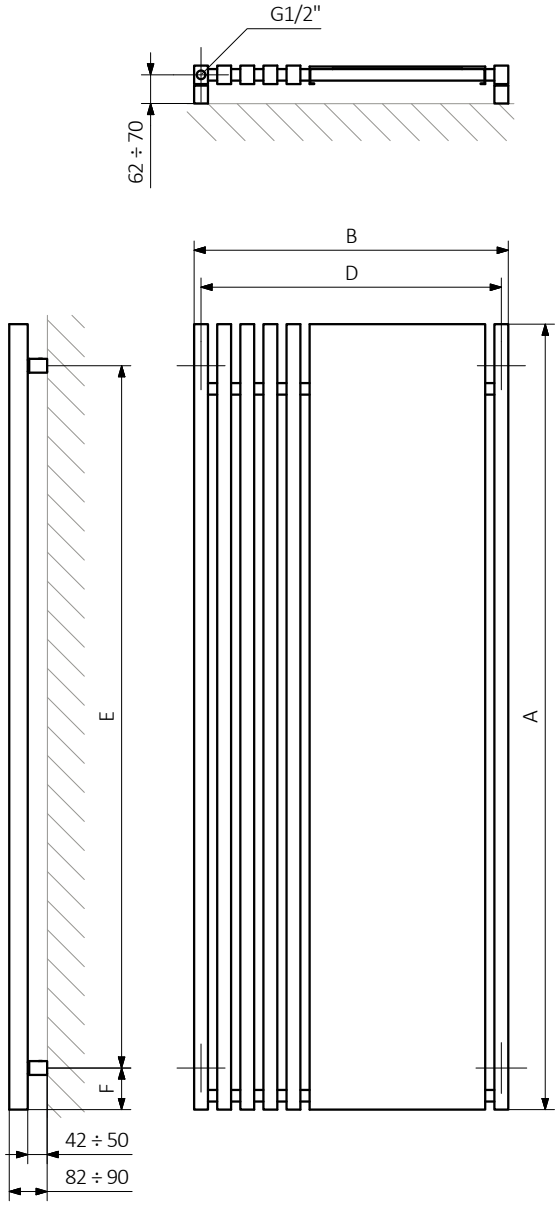

E8

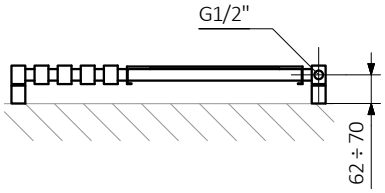

A — высота B — ширина C1-C5 — Расстояние между осями подключения D — расстояние между осями крепежей по горизонтали E — расстояние между осями крепежей по вертикали F — расстояние от оси нижнего крепежа до нижнего края коллектора

Коллектор:

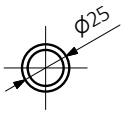

Профиль:

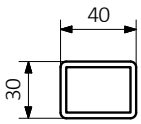

Triga AW

стр. 88

Цвет без доплаты

Проект: *Terma*

Подключения:

ZX

Рекомендуем:

Интегрированный термостатический комплект для подключений ZX

Маскирующий комплект

Крючок ZIP V

Доступные размеры:



11

1700 x 430

↕ ↔



11

1900 x 430

Технические данные:

Рабочее давление: 1,0 MPa Максимальная рабочая температура: 95°C

A ↕	B ↔	C1 [мм]	75/65/20°C [Вт]	55/45/20°C [Вт]	[Вт]	D [мм]	E [мм]	F [мм]	[дм³]	[кг]	Код продукта
1700	430	50	1122	583	1200	240	1600	50	14,33	26,93	WGVRA170043
1900	430	50	1255	652	1200	240	1800	50	15,93	29,79	WGVRA190043

Код конфигурации стр. 559

ZX

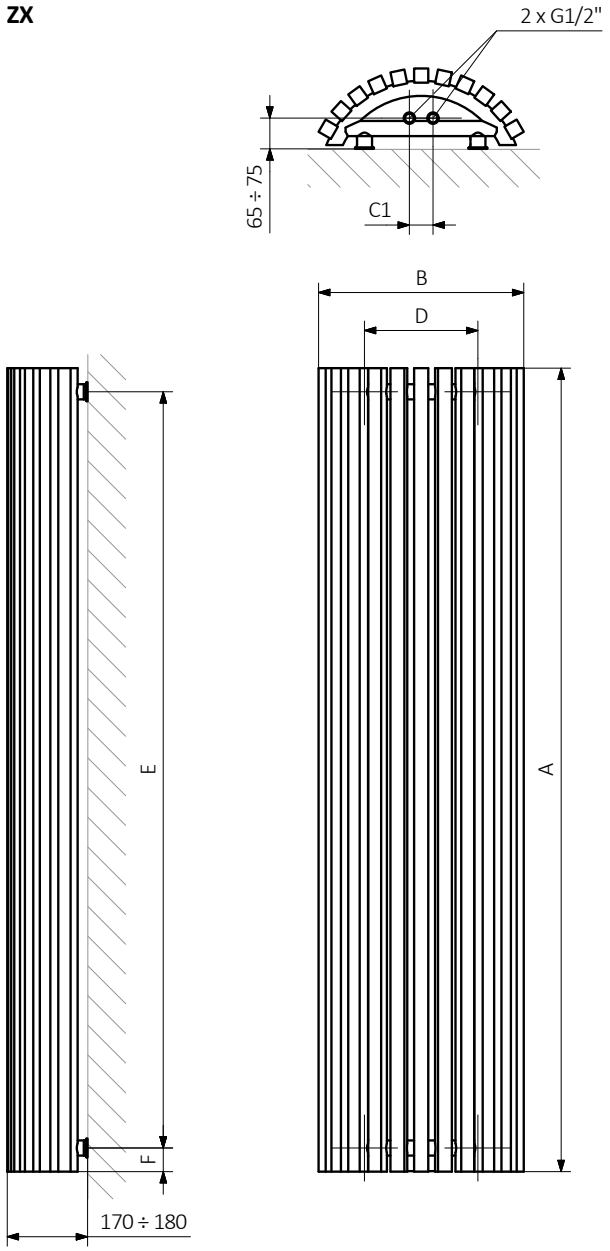

A — высота B — ширина C1-C5 — Расстояние между осями подключения D — расстояние между осями крепежей по горизонтали E — расстояние между осями крепежей по вертикали F — расстояние от оси нижнего крепежа до нижнего края коллектора

Коллектор:

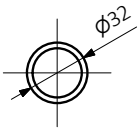

Профиль:

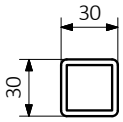

Triga AN

стр. 90

Цвет без доплаты

Проект: *Terma*

Подключения:

ZX

Электрическая версия доступна на странице 262.

Рекомендуем:

Интегрированный термостатический комплект для подключений ZX

Маскирующий комплект

Крючок ZIP V

Доступные размеры:



1700 x 280
↕ ↔



1900 x 280

Технические данные:

Рабочее давление: 1,0 MPa Максимальная рабочая температура: 95°C

A ↕	B ↔	C1 [мм]	75/65/20°C [Вт]	55/45/20°C [Вт]	[Вт]	D [мм]	E [мм]	F [мм]	[дм³]	[кг]	Код продукта
1700	280	50	953	492	1000	120	1600	50	11,64	21,86	WGVER170028
1900	280	50	1053	548	1000	120	1800	50	12,95	24,19	WGVER190028

Код конфигурации стр. 559

ZX

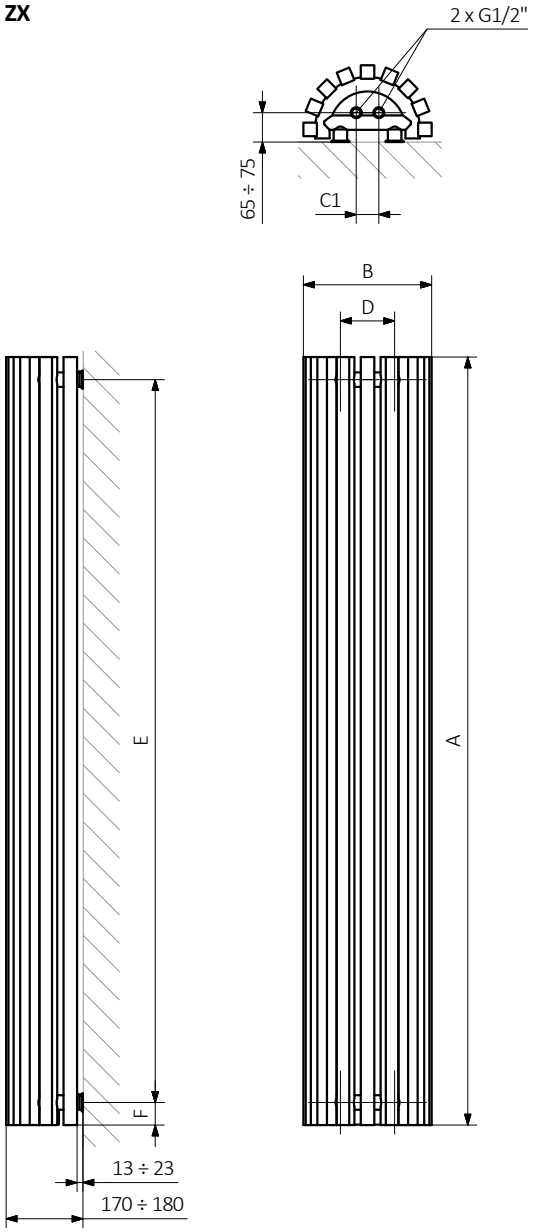

A — высота B — ширина C1-C5 — Расстояние между осями подключения D — расстояние между осями крепежей по горизонтали E — расстояние между осями крепежей по вертикали F — расстояние от оси нижнего крепежа до нижнего края коллектора

Коллектор:

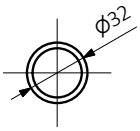

Профиль:

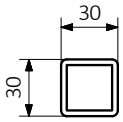

Triga AN E

Цвет без доплаты

Проект: *Terma*

Подключения:

EX

Водная версия доступна на странице 260.

Рекомендуем:

Крючок ZIP V

Электронагреватель KTX 4

Доступные размеры:



1700 x 280
↕ ↔



1900 x 280

Технические данные:

A ↕	B ↔	[Вт]	D [мм]	E [мм]	F [мм]	[дм³]	[кг]	Код продукта
1700	280	1000	120	1500	50	11,64	31,29	WLVER170028
1900	280	1000	120	1700	50	12,95	34,68	WLVER190028

Код конфигурации стр. 559

EX

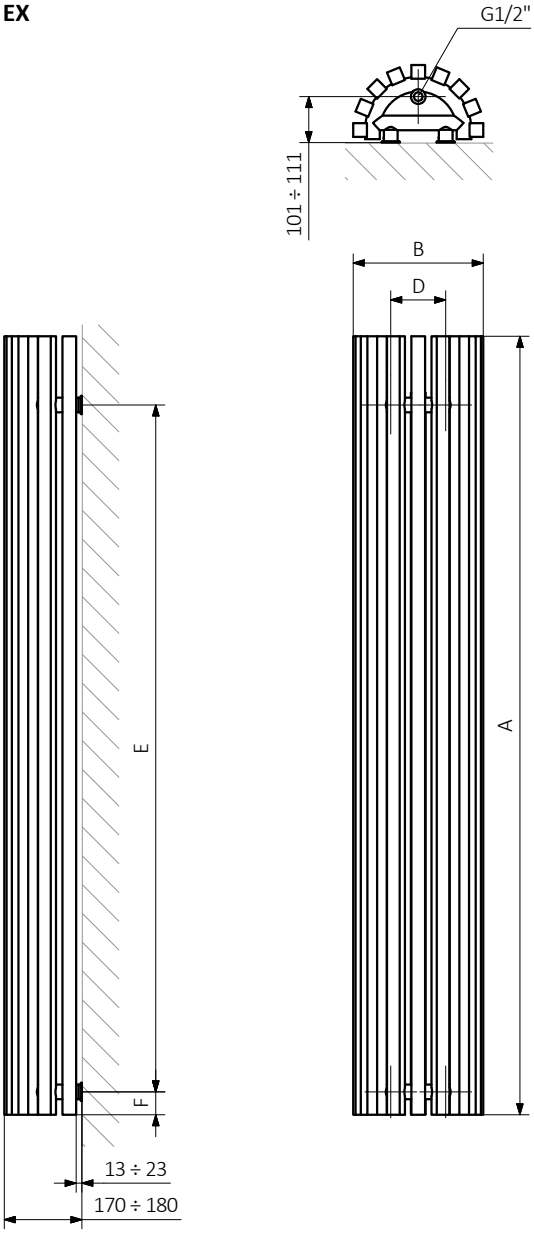

A — высота B — ширина C1-C5 — Расстояние между осями подключения D — расстояние между осями крепежей по горизонтали E — расстояние между осями крепежей по вертикали F — расстояние от оси нижнего крепежа до нижнего края коллектора

Коллектор:

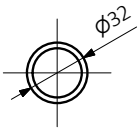

Профиль:

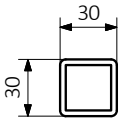

Triga ANC

стр. 92

Цвет без доплаты

Проект: *Terma*

Подключения:

YL YP

Электрическая версия доступна на странице 266.

Рекомендуем:

Интегрированный термостатический комплект для подключения YL, YP

Маскирующий комплект

Крючок ZIP V

Доступные размеры:



9

1700 x 280
↕ ↔



9

1900 x 280

Технические данные:

Рабочее давление: 1,0 MPa Максимальная рабочая температура: 95°C

A ↕	B ↔	C1 [мм]	75/65/20°C [Вт]	55/45/20°C [Вт]	[Вт]	D [мм]	E [мм]	F [мм]	[дм³]	[кг]	Код продукта
1700	280	50	953	492	1000	151	1600	50	11,64	21,86	WGVEC170028
1900	280	50	1053	548	1000	151	1800	50	12,95	24,19	WGVEC190028

Код конфигурации стр. 559

YP

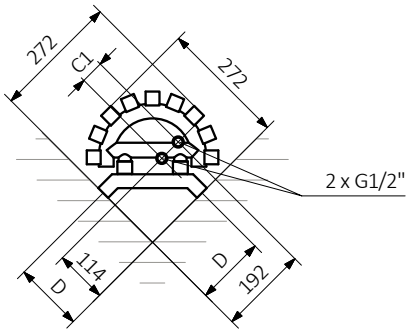

YL

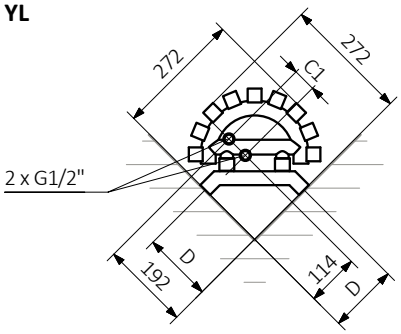



A — высота B — ширина C1-C5 — Расстояние между осями подключения D — расстояние между осями крепежей по горизонтали E — расстояние между осями крепежей по вертикали F — расстояние от оси нижнего крепежа до нижнего края коллектора

Коллектор:

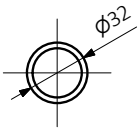

Профиль:

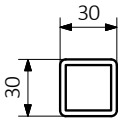

Triga ANC E

Цвет без доплаты

Проект: *Terma*

Подключения:

EX

Электрическая версия доступна на странице 264.

Рекомендуем:

Крючок ZIP V

Электронагреватель KTX 3

Доступные размеры:



1700 x 280 ↕ ↔

1900 x 280

Технические данные:

A ↕	B ↔	[Вт]	D [мм]	E [мм]	F [мм]	[дм³]	[кг]	Код продукта
1700	280	1000	151	1500	50	11,64	31,29	WLVEC170028
1900	280	1000	151	1700	50	12,95	34,68	WLVEC190028

Код конфигурации стр. 559

EX

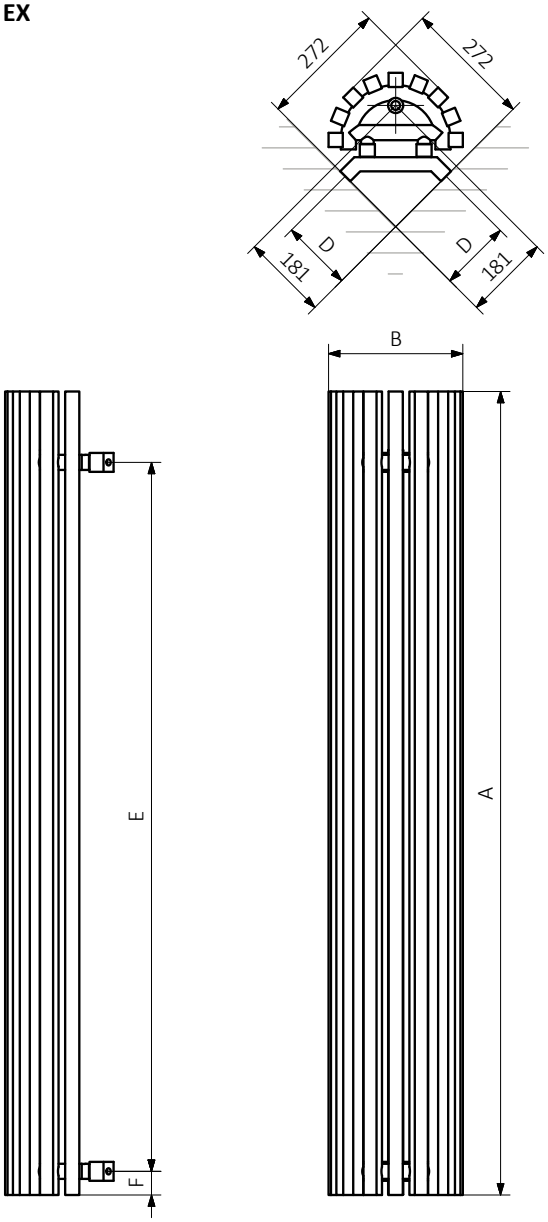

A — высота B — ширина C1-C5 — Расстояние между осями подключения D — расстояние между осями крепежей по горизонтали E — расстояние между осями крепежей по вертикали F — расстояние от оси нижнего крепежа до нижнего края коллектора

Коллектор:

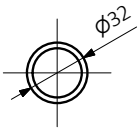

Профиль:

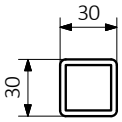

Tune HSD

стр. 96

Цвет без доплаты

Проект: *Terma*

Подключения:

YL YP

Рекомендуем:

Интегрированный термостатический комплект для подключения YL, YP

Маскирующий комплект

Доступные размеры:



2x4

300 x 1000

↕ ↔



2x4

300 x 1400



2x6

390 x 1000

↕ ↔



2x6

390 x 1400

Технические данные:

Рабочее давление: 1,0 MPa Максимальная рабочая температура: 95°C

A ↕	B ↔	C1 [мм]	75/65/20°C [Вт]	55/45/20°C [Вт]	D [мм]	[дм³]	[кг]	Код продукта
300	1000	50	421	229	900	6,11	8,94	WGTUH030100
300	1400	50	589	320	1300	8,32	11,85	WGTUH030140
390	1000	50	564	305	900	9,05	13,05	WGTUH039100
390	1400	50	790	428	1300	12,35	17,42	WGTUH039140

Код конфигурации стр. 559

YP

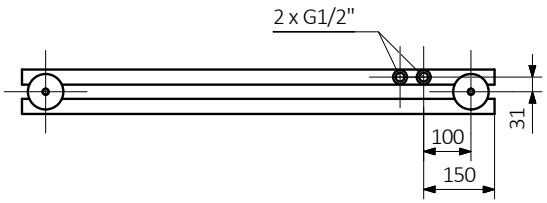

YL

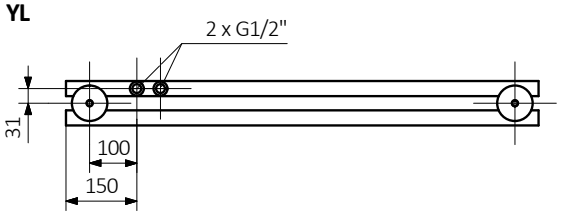

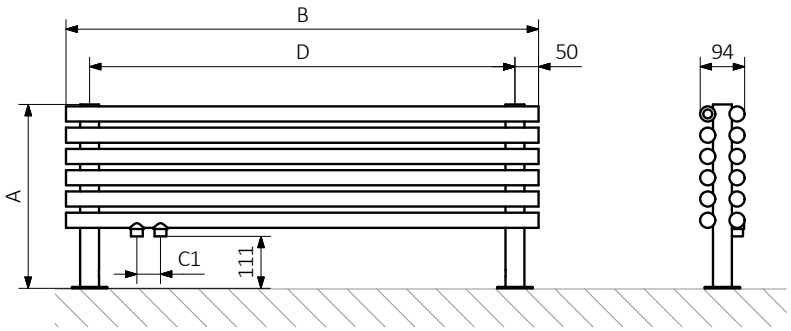

A — высота B — ширина C1-C5 — Расстояние между осями подключения D — расстояние между осями крепежей по горизонтали E — расстояние между осями крепежей по вертикали F — расстояние от оси нижнего крепежа до нижнего края коллектора

Коллектор:

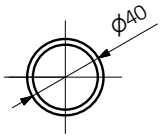

Профиль:

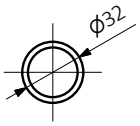

Tune VWD

стр. 98

Цвет без доплаты

Проект: *Terma*

Подключения:

A ↕ 600÷1800:

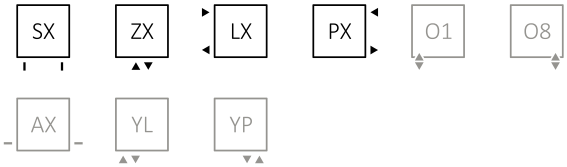

A ↕ 600:

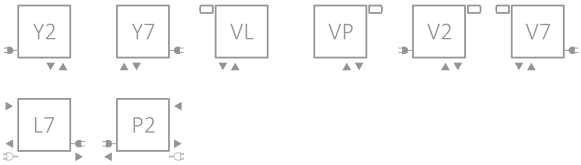

A ↕ 1800:

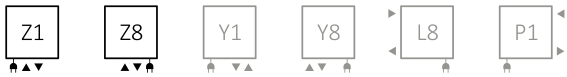

Электрическая версия доступна на странице 274.

Рекомендуем:

Интегрированный термостатический комплект для подключения ZX, Z1, Z8

Маскирующий комплект

Электронагреватель MEG

Технические данные:

Рабочее давление: 1,0 MPa Максимальная рабочая температура: 95°C

A ↕	B ↔	C1 [мм]	C2 [мм]	C3 [мм]	75/65/20°C [Вт]	55/45/20°C [Вт]	[Вт]	D [мм]	E [мм]	F [мм]	[дм³]	[кг]	Код продукта
600	590	50	550	500	725	378	800	550	500	50	10,72	15,08	WGTUV060059
600	790	50	750	500	967	504	1000	750	500	50	14,30	20,08	WGTUV060079
600	990	50	950	500	1209	630	1200	950	500	50	17,87	25,09	WGTUV060099
600	1190	50	1150	500	1450	756	1500	1150	500	50	21,45	30,09	WGTUV060119
600	1390	50	1350	500	1693	883	1500	1350	500	50	25,03	35,09	WGTUV060139
600	1590	50	1550	500	1934	1008	-	1550	500	50	28,61	40,09	WGTUV060159
1800	290	50	250	1700	967	489	1000	250	1700	50	15,26	20,81	WGTUV180029
1800	490	50	450	1700	1612	815	1500	450	1700	50	25,44	34,57	WGTUV180049
1800	690	50	650	1700	2257	1141	-	650	1700	50	35,62	48,32	WGTUV180069

Код конфигурации стр. 559

Доступные размеры:



2 x 12

600 x 590

↕ ↔



2 x 16

600 x 790

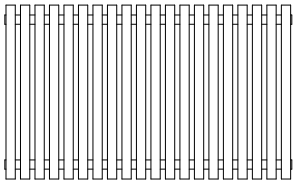

2 x 20

600 x 990

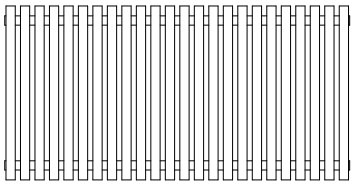

2 x 24

600 x 1190

↕ ↔



2 x 28

600 x 1390



2 x 32

600 x 1590

↕ ↔



2 x 6

1800 x 290

↕ ↔



2 x 10

1800 x 490



2 x 14

1800 x 690

Tune VWD

SX

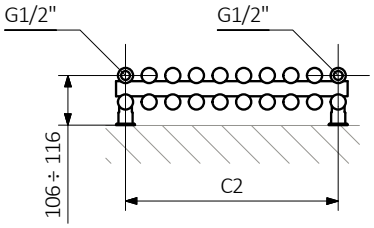

ZX

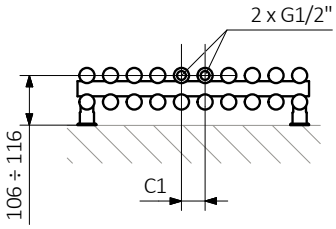

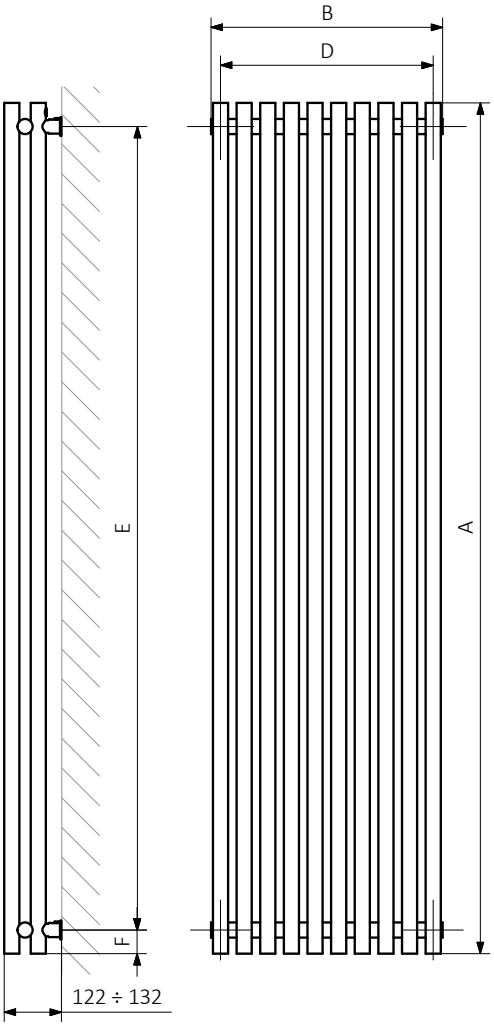

Z1

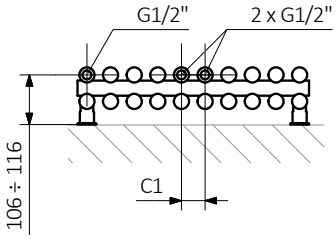

Z8

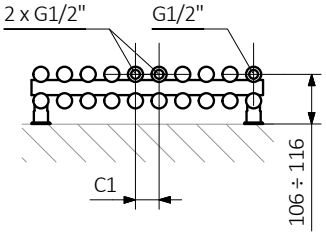

A — высота B — ширина C1-C5 — Расстояние между осями подключения D — расстояние между осями крепежей по горизонтали E — расстояние между осями крепежей по вертикали F — расстояние от оси нижнего крепежа до нижнего края коллектора

Профиль:

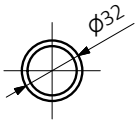

PX

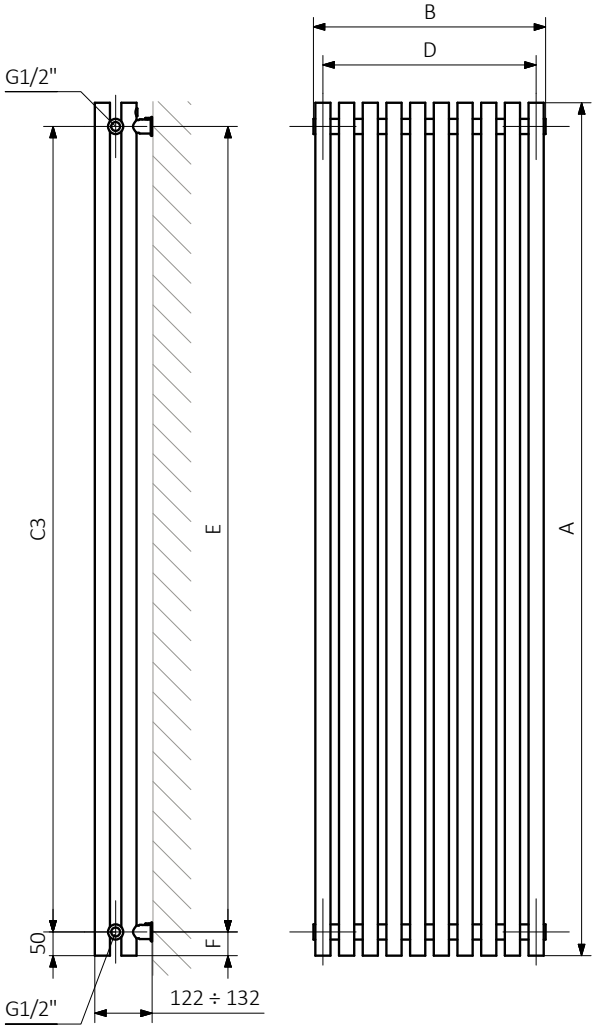

LX

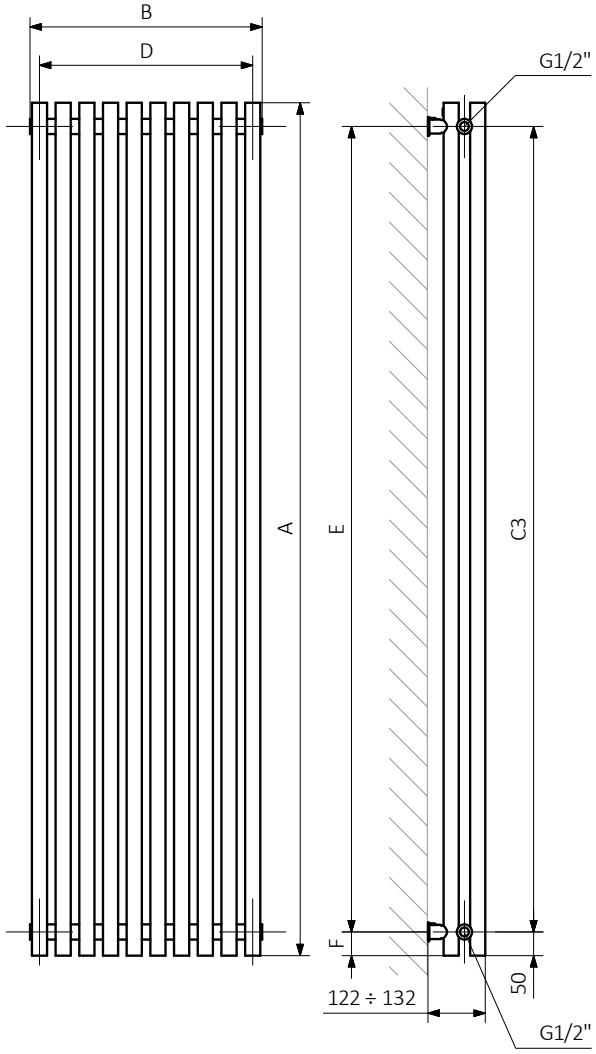

Tune VWD E

Цвет без доплаты

Проект: *Terma*

Подключения:

A ↕ 600:

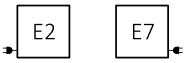

A ↕ 1800:

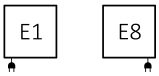

Водная версия доступна на странице 270.

Рекомендуем:

Электронагреватель MOA

Технические данные:

A ↕	B ↔	[Вт]	D [мм]	E [мм]	F [мм]	[дм³]	[кг]	Код продукта
600	590	800	550	500	50	10,72	23,77	WLTUV060059
600	790	1000	750	500	50	14,30	31,67	WLTUV060079
600	990	1200	950	500	50	17,87	39,56	WLTUV060099
600	1190	1500	1150	500	50	21,45	47,46	WLTUV060119
600	1390	1500	1350	500	50	25,03	55,36	WLTUV060139
1800	290	1000	250	1600	50	15,26	33,17	WLTUV180029
1800	490	1500	450	1600	50	25,44	55,17	WLTUV180049

Код конфигурации стр. 559

Доступные размеры:



2 x 12

600 x 590

↕ ↔



2 x 16

600 x 790



2 x 20

600 x 990



2 x 24

600 x 1190

↕ ↔



2 x 28

600 x 1390



2 x 32

600 x 1590

↕ ↔



2 x 6

1800 x 290

↕ ↔



2 x 10

1800 x 490



2 x 14

1800 x 690

Tune VWD E

E2

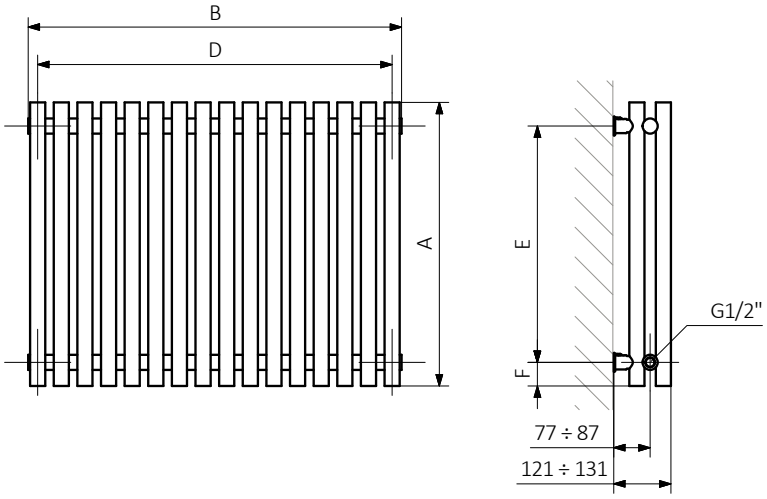

E7

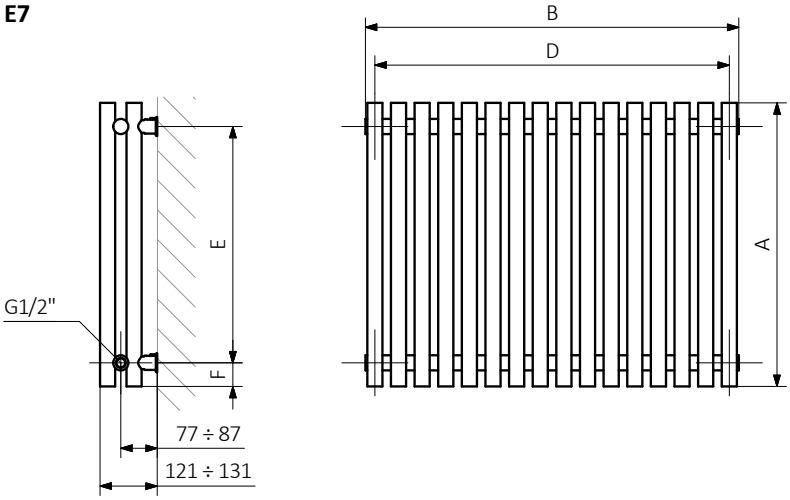

A — высота B — ширина C1-C5 — Расстояние между осями подключения D — расстояние между осями крепежей по горизонтали E — расстояние между осями крепежей по вертикали F — расстояние от оси нижнего крепежа до нижнего края коллектора

Профиль:

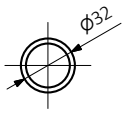

E1

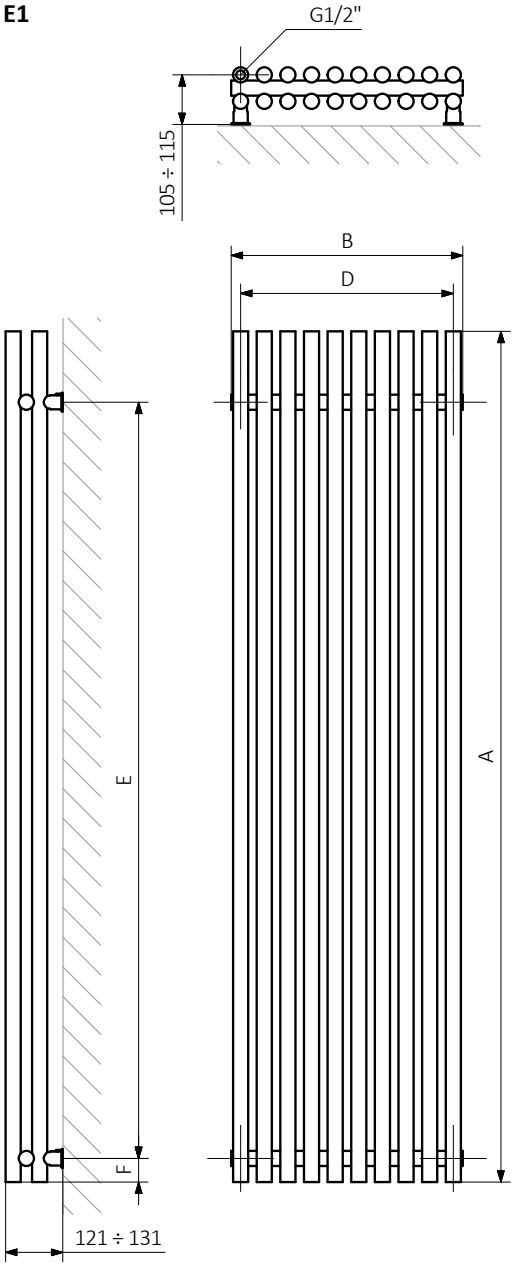

E8

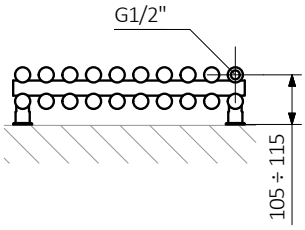

Tune VWS

стр. 100

Цвет без доплаты

Проект: *Terma*

Подключения:

A ↕ 600÷1800:

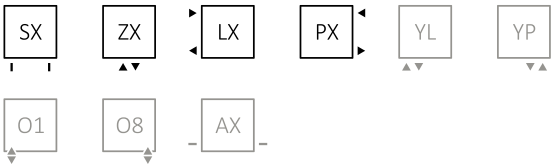

A ↕ 600:

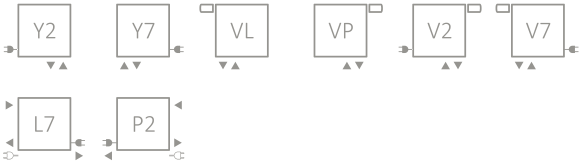

A ↕ 1800:

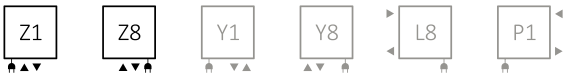

Электрическая версия доступна на странице 282.

Рекомендуем:

Интегрированный термостатический комплект для подключения ZX, Z1, Z8

Маскирующий комплект

Электронагреватель MEG

Технические данные:

Рабочее давление: 1,0 MPa Максимальная рабочая температура: 95°C

A ↕	B ↔	C1 [мм]	C2 [мм]	C3 [мм]	75/65/20°C [Вт]	55/45/20°C [Вт]	[Вт]	D [мм]	E [мм]	F [мм]	[дм³]	[кг]	Код продукта
600	590	50	550	500	450	240	400	490	500	50	5,77	8,23	WGTSV060059
600	790	50	750	500	602	321	600	690	500	50	7,69	10,91	WGTSV060079
600	990	50	950	500	752	401	800	890	500	50	9,62	13,60	WGTSV060099
600	1190	50	1150	500	902	481	1000	1090	500	50	11,54	16,28	WGTSV060119
600	1390	50	1350	500	1053	561	1000	1290	500	50	13,47	18,96	WGTSV060139
600	1590	50	1550	500	1203	641	1200	1490	500	50	15,26	21,36	WGTSV060159
1800	290	50	250	1700	638	338	600	190	1700	50	7,83	10,77	WGTSV180029
1800	490	50	450	1700	1064	563	1000	390	1700	50	13,06	17,83	WGTSV180049
1800	690	50	650	1700	1490	788	1500	590	1700	50	18,29	24,89	WGTSV180069

Код конфигурации стр. 559

Доступные размеры:



12

600 x 590

↕ ↔



16

600 x 790



20

600 x 990



24

600 x 1190

↕ ↔



28

600 x 1390



32

600 x 1590

↕ ↔



6

1800 x 290

↕ ↔



10

1800 x 490



14

1800 x 690

Tune VWS

SX

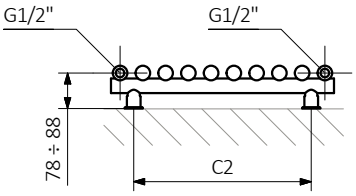

ZX

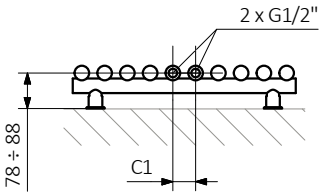

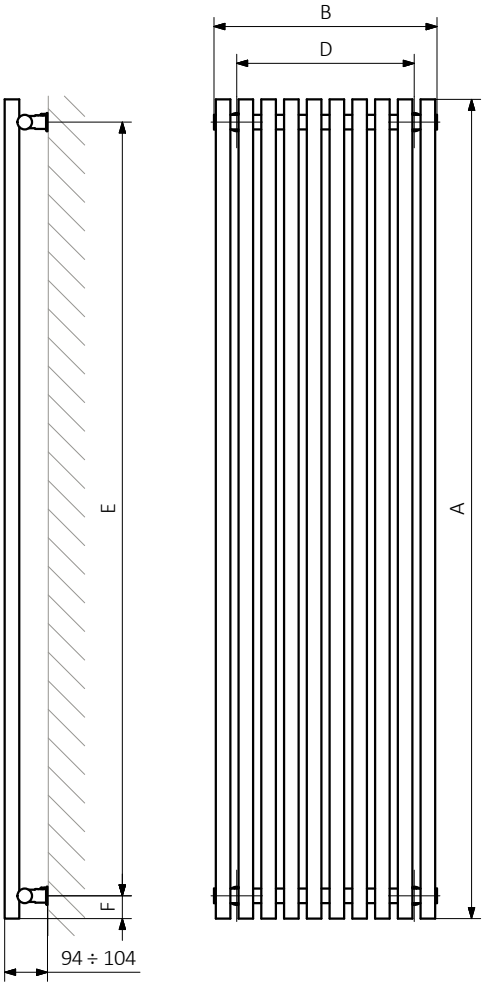

Z1

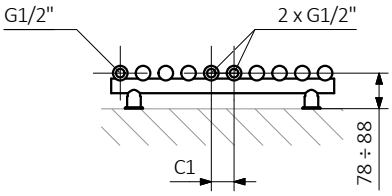

Z8

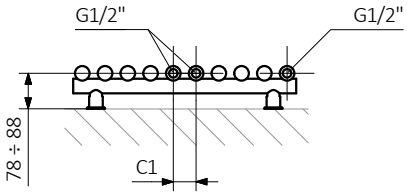

A — высота B — ширина C1-C5 — Расстояние между осями подключения D — расстояние между осями крепежей по горизонтали E — расстояние между осями крепежей по вертикали F — расстояние от оси нижнего крепежа до нижнего края коллектора

Профиль:

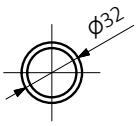

PX

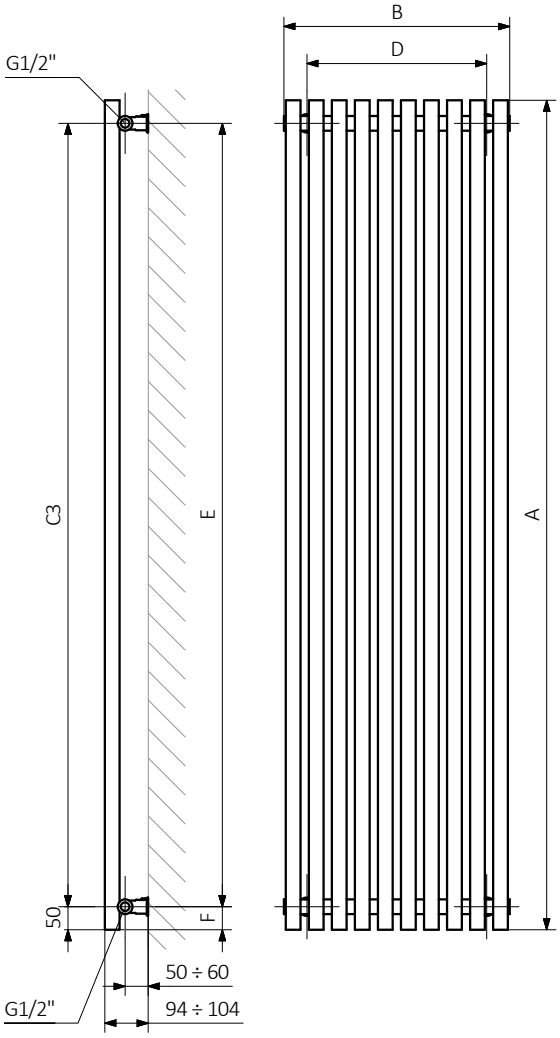

LX

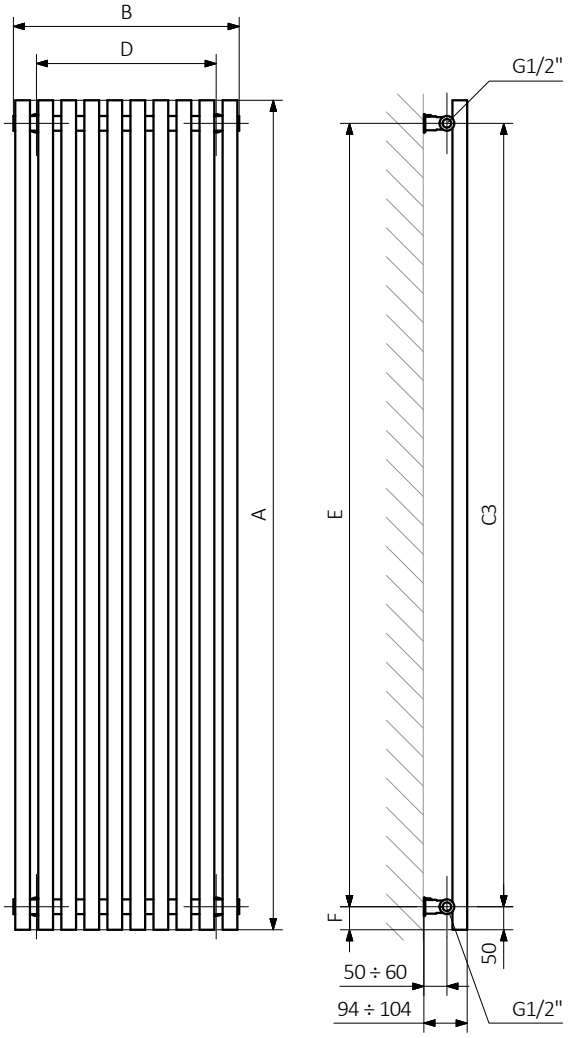

Tune VWS E

Цвет без доплаты

Проект: *Terma*

Подключения:

A ↕ 600

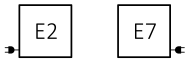

A ↕ 1800

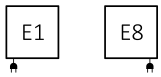

Водная версия доступна на странице 278.

Рекомендуем:

Электронагреватель MOA

Технические данные:

A ↕	B ↔	[Вт]	D [мм]	E [мм]	F [мм]	[дм³]	[кг]	Код продукта
600	590	400	490	500	50	5,77	12,90	WLTSV060059
600	790	600	690	500	50	7,69	17,14	WLTSV060079
600	990	800	890	500	50	9,62	21,39	WLTSV060099
600	1190	1000	1090	500	50	11,54	25,63	WLTSV060119
600	1390	1000	1290	500	50	13,47	29,87	WLTSV060139
600	1590	1200	1490	500	50	15,26	33,72	WLTSV060159
1800	290	600	190	1600	50	7,83	17,11	WLTSV180029
1800	490	1000	390	1600	50	13,06	28,41	WLTSV180049
1800	690	1500	590	1600	50	18,29	39,70	WLTSV180069

Код конфигурации стр. 559

Доступные размеры:

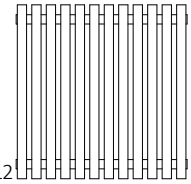

12

600 x 590
↕ ↔



16

600 x 790



20

600 x 990



24

600 x 1190
↕ ↔



28

600 x 1390



32

600 x 1590
↕ ↔



6

1800 x 290
↕ ↔



10

1800 x 490



14

1800 x 690

Tune VWS E

E2

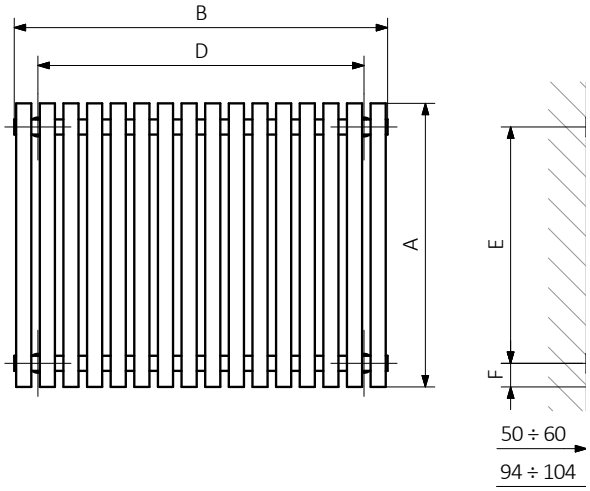

E7

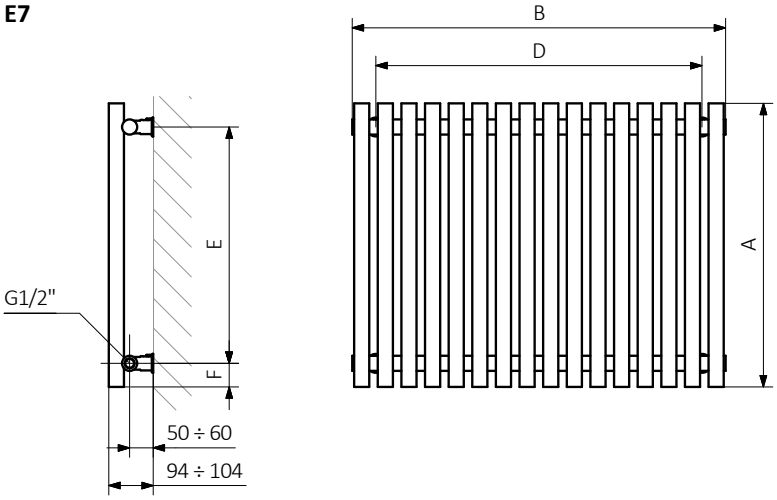

A — высота B — ширина C1-C5 — Расстояние между осями подключения D — расстояние между осями крепежей по горизонтали E — расстояние между осями крепежей по вертикали F — расстояние от оси нижнего крепежа до нижнего края коллектора

Профиль:

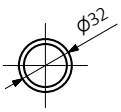

E1

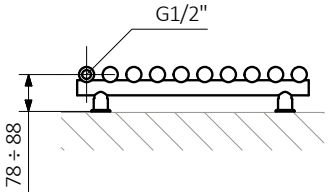

E8

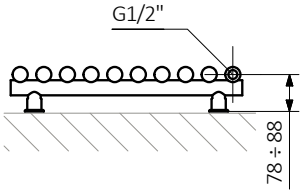

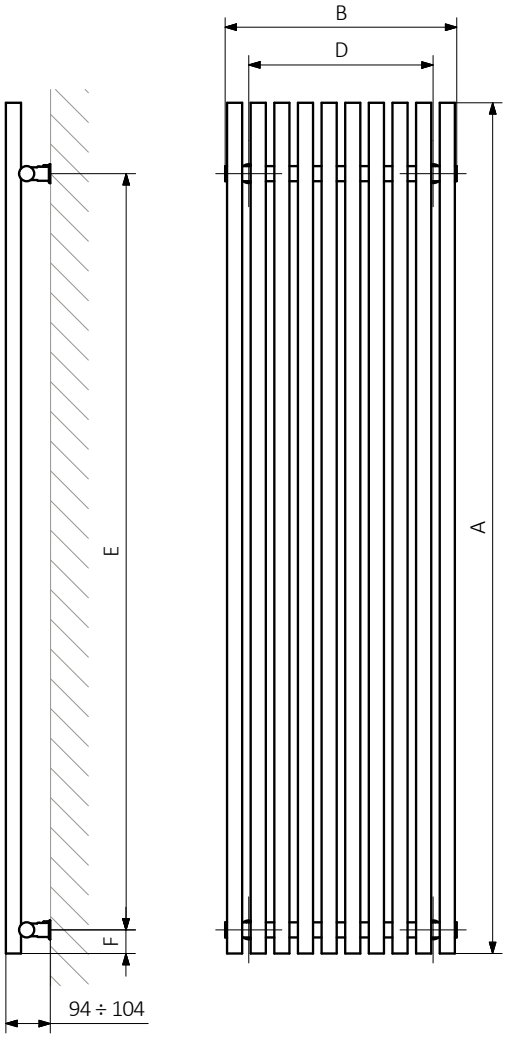

Alex

стр. 102

Проект: *Terma*

Подключения:

A ↕ 540÷1580:

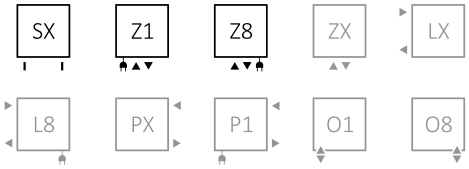

A ↕ 760÷1580:

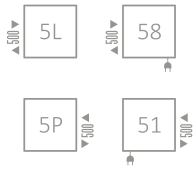

Электрические радиаторы стр. 419.

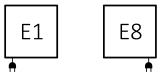

Доступные размеры:

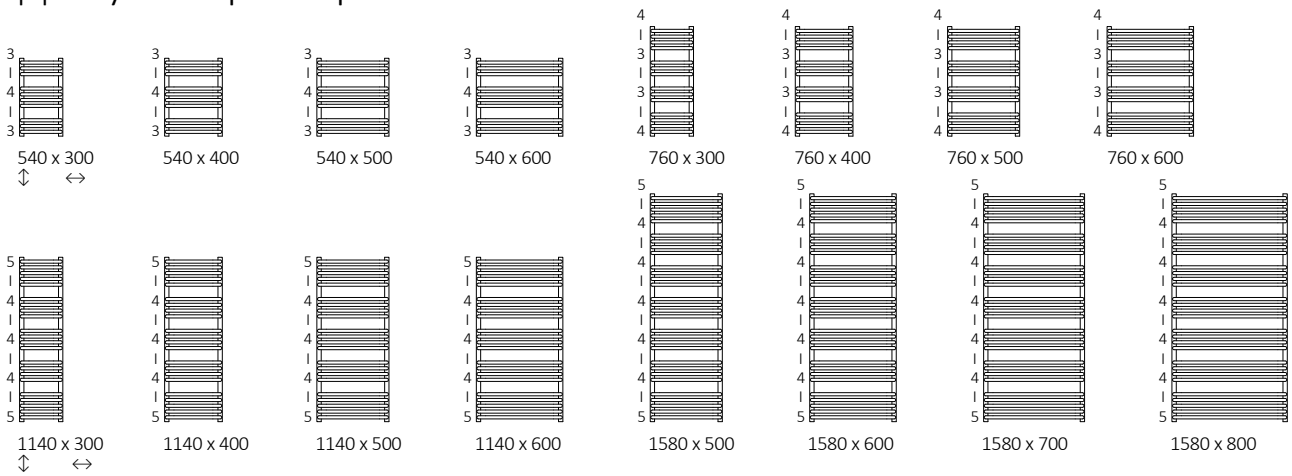

Технические данные:

Рабочее давление: 1,0 MPa Максимальная рабочая температура: 95°C

A ↕	B ↔	C1 [мм]	C2 [мм]	75/65/20°C [Вт]	55/45/20°C [Вт]	[Вт]	D [мм]	E [мм]	F [мм]	[дм³]	[кг]	Код продукта
540	300	50	270	180	99	200	270	355	94	1,75	3,57	WGALE054030
540	400	50	370	238	129	200	370	355	94	2,04	4,21	WGALE054040
540	500	50	470	299	161	300	470	355	94	2,32	4,85	WGALE054050
540	600	50	570	355	190	400	570	355	94	2,60	5,49	WGALE054060
760	300	50	270	257	137	300	270	575	94	2,46	4,95	WGALE076030
760	400	50	370	330	177	300	370	575	94	2,85	5,85	WGALE076040
760	500	50	470	412	220	400	470	575	94	3,25	6,74	WGALE076050
760	600	50	570	481	257	600	570	575	94	3,65	7,64	WGALE076060
1140	300	50	270	362	194	400	270	955	94	3,78	7,56	WGALE114030
1140	400	50	370	479	257	400	370	955	94	4,41	8,97	WGALE114040
1140	500	50	470	591	313	600	470	955	94	5,03	10,38	WGALE114050
1140	600	50	570	711	380	800	570	955	94	5,65	11,79	WGALE114060
1580	500	50	470	793	425	800	470	1395	94	6,90	14,17	WGALE158050
1580	600	50	570	949	508	1000	570	1395	94	7,75	16,09	WGALE158060
1580	700	50	670	1104	591	1000	670	1395	94	8,60	18,01	WGALE158070
1580	800	50	770	1253	670	1200	770	1395	94	9,45	19,93	WGALE158080

Код конфигурации стр. 559

SX

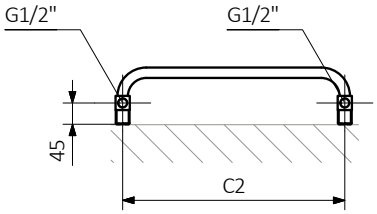

Z1

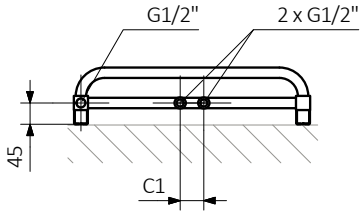

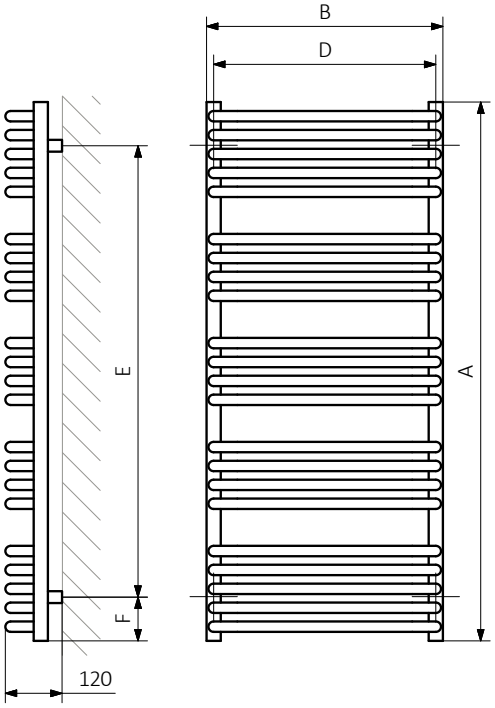

Z8

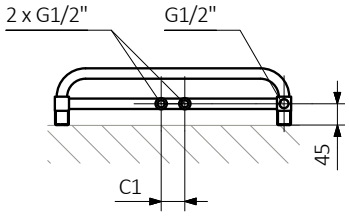

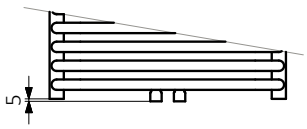

A — высота B — ширина C1-C5 — Расстояние между осями подключения D — расстояние между осями крепежей по горизонтали E — расстояние между осями крепежей по вертикали F — расстояние от оси нижнего крепежа до нижнего края коллектора

Коллектор:

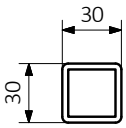

Профиль:

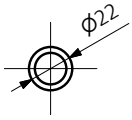

Alex One

стр102102

Радиатор оснащен встроенным электронагревателем One.
Описание функций на стр.506.

Проект: *Terma*

Подключения:

S1 S8

Электрические радиаторы стр. 419.

E1 E8

Доступные размеры:

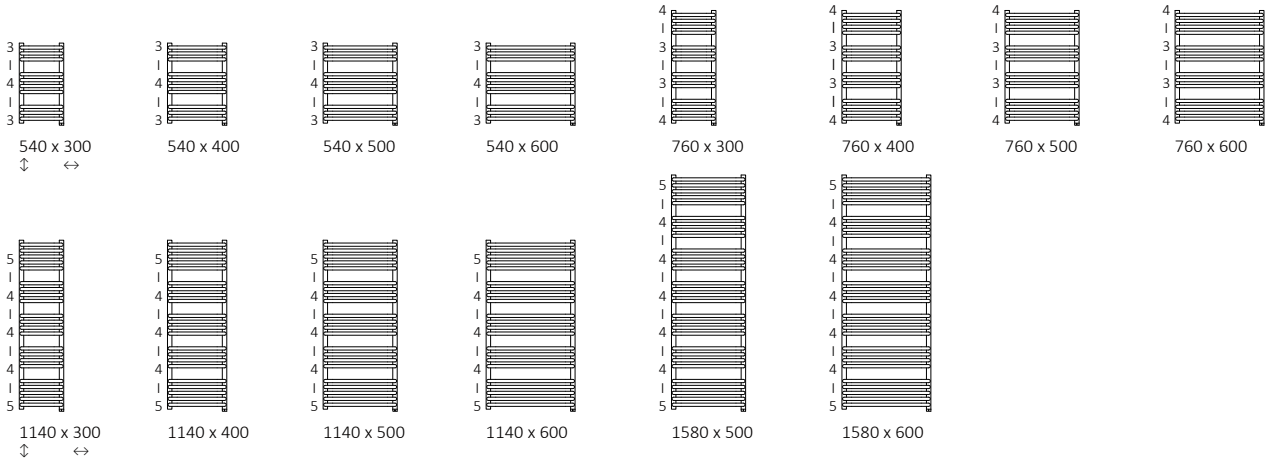

Технические данные:

Рабочее давление: 1,0 MPa Максимальная рабочая температура: 82°C

A ↕	B ↔	75/65/20°C [Вт]	55/45/20°C [Вт]	[Вт]	D [мм]	E [мм]	F [мм]	[дм³]	[кг]	Код продукта
540	300	180	99	200	270	400	70	1,69	3,57	WZALN054030
540	400	238	129	200	370	400	70	1,97	4,21	WZALN054040
540	500	299	161	300	470	400	70	2,25	4,85	WZALN054050
540	600	355	190	400	570	400	70	2,54	5,49	WZALN054060
760	300	257	137	300	270	620	70	2,39	4,95	WZALN076030
760	400	330	177	300	370	620	70	2,79	5,85	WZALN076040
760	500	412	220	400	470	620	70	3,19	6,74	WZALN076050
760	600	481	257	600	570	620	70	3,58	7,64	WZALN076060
1140	300	362	194	400	270	1000	70	3,72	7,56	WZALN114030
1140	400	479	257	400	370	1000	70	4,34	8,97	WZALN114040
1140	500	591	313	600	470	1000	70	4,97	10,38	WZALN114050
1140	600	711	380	800	570	1000	70	5,59	11,79	WZALN114060
1580	500	793	425	800	470	1440	70	6,83	14,17	WZALN158050
1580	600	949	508	1000	570	1440	70	7,68	16,09	WZALN158060

Код конфигурации стр. 559

S8

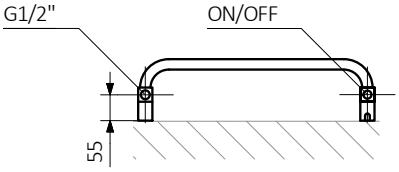

S1

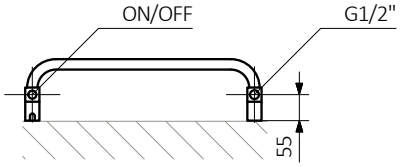

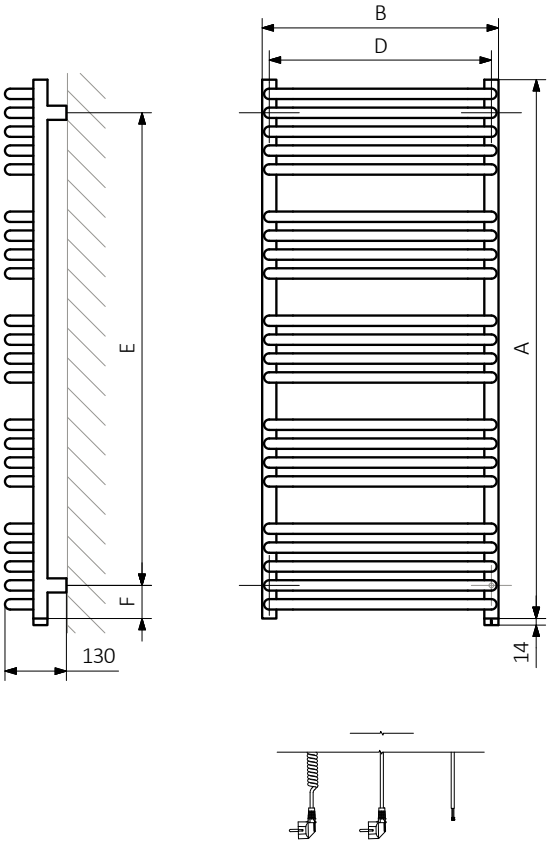

A — высота B — ширина C1-C5 — Расстояние между осями подключения D — расстояние между осями крепежей по горизонтали E — расстояние между осями крепежей по вертикали F — расстояние от оси нижнего крепежа до нижнего края коллектора

Коллектор:

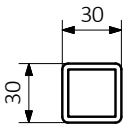

Профиль:

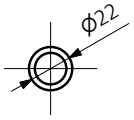

Bone

стр. 104

Cr

Проект: *Terma*

Подключения:

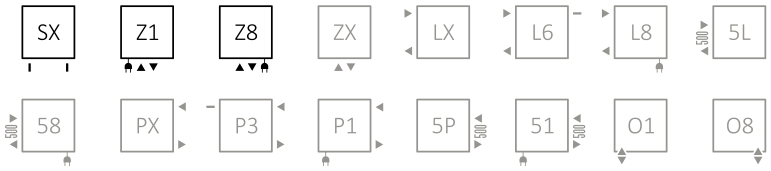

Электрические радиаторы стр. 419:

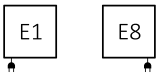

Доступные размеры:

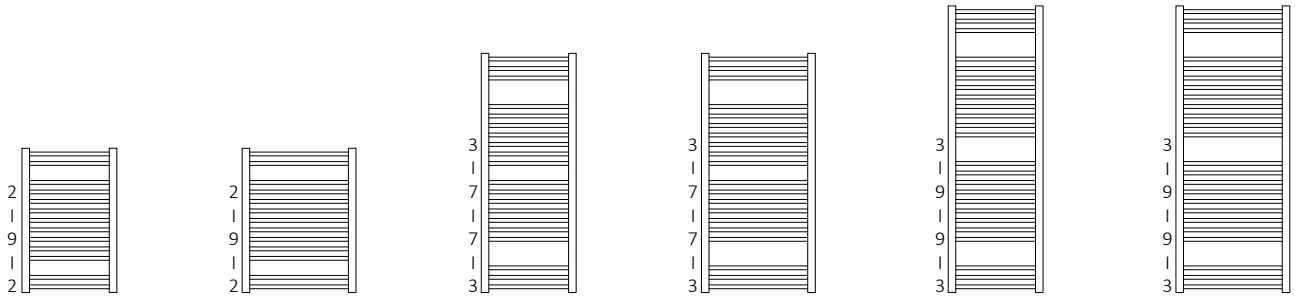

760 x 500 ↕ ↔ | 760 x 600 | 1260 x 500 | 1260 x 600 | 1510 x 500 | 1510 x 600

Технические данные:

Рабочее давление: 0,8 MPa Максимальная рабочая температура: 95°C

A ↕	B ↔	C1 [мм]	C2 [мм]	75/65/20°C [Вт]	55/45/20°C [Вт]	[Вт]	D [мм]	E [мм]	F [мм]	[дм³]	[кг]	Код продукта
Порошковая краска												
760	500	50	460	320	173	300	460	580	90	3,09	7,09	WGBON076050
760	600	50	560	384	208	400	560	580	90	3,46	8,19	WGBON076060
1260	500	50	460	503	271	600	460	1080	90	4,93	11,06	WGBON126050
1260	600	50	560	603	325	600	560	1080	90	5,51	12,75	WGBON126060
1510	500	50	460	607	323	600	460	1330	90	5,92	13,22	WGBON151050
1510	600	50	560	728	387	800	560	1330	90	6,61	15,24	WGBON151060
Гальваническое покрытие												
760	500	50	460	224	121	200	460	580	90	3,09	7,09	WGBON076050
760	600	50	560	269	145	300	560	580	90	3,46	8,19	WGBON076060
1260	500	50	460	352	190	400	460	1080	90	4,93	11,06	WGBON126050
1260	600	50	560	422	227	400	560	1080	90	5,51	12,75	WGBON126060
1510	500	50	460	425	226	400	460	1330	90	5,92	13,22	WGBON151050
1510	600	50	560	510	271	600	560	1330	90	6,61	15,24	WGBON151060

Код конфигурации стр. 559

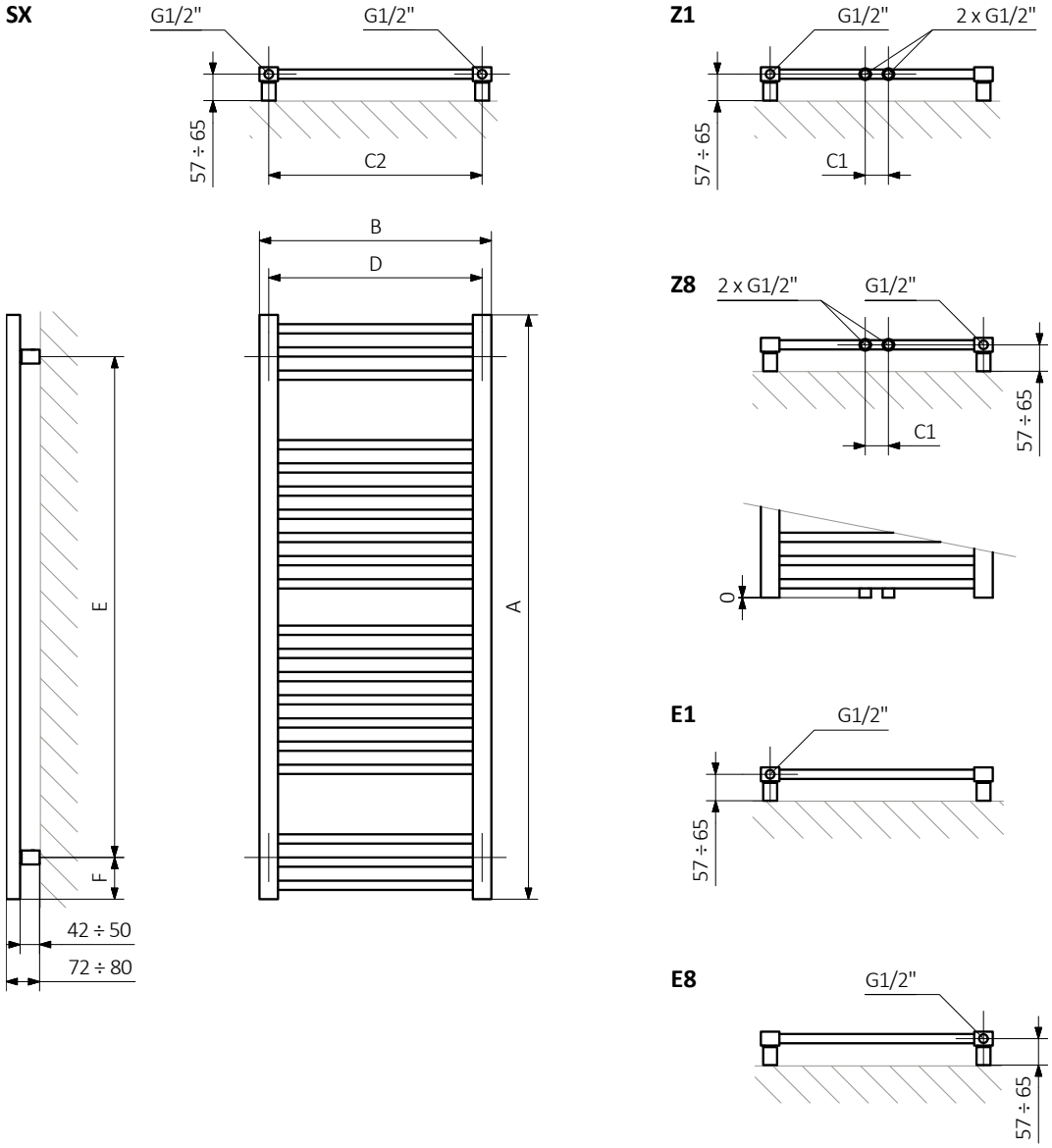

A — высота B — ширина C1-C5 — Расстояние между осями подключения D — расстояние между осями крепежей по горизонтали E — расстояние между осями крепежей по вертикали F — расстояние от оси нижнего крепежа до нижнего края коллектора

Коллектор: **Профиль:**

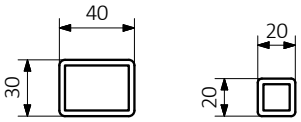

Bone DW

стр. 106

Проект: *Terma*

Подключения:

Z1 O1 ZX

Электрические радиаторы стр. 419.

E1

Рекомендуем:

Интегрированный термостатический комплект для подключения Z1

Маскирующий комплект

Электронагреватель KTX 4

Крючок ZIP H

Доступные размеры:

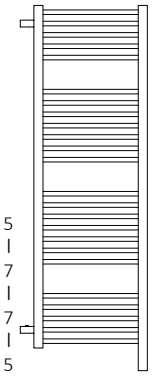

1610 x 500
↕ ↔

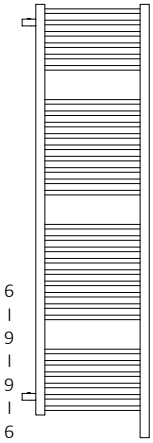

1910 x 500

Технические данные:

Рабочее давление: 0,8 MPa Максимальная рабочая температура: 95°C

A ↕	B ↔	C1 [мм]	75/65/20°C [Вт]	55/45/20°C [Вт]	[Вт]	E [мм]	F [мм]	[дм³]	[кг]	Код продукта
1610	500	50	607	323	600	1350	80	5,92	13,22	WGBSD161050
1910	500	50	764	404	800	1650	80	7,24	16,23	WGBSD191050

Код конфигурации стр. 559

O1

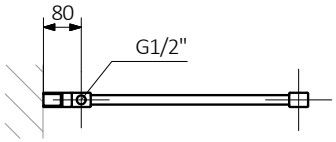

Z1

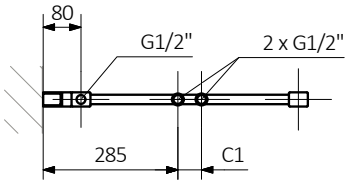

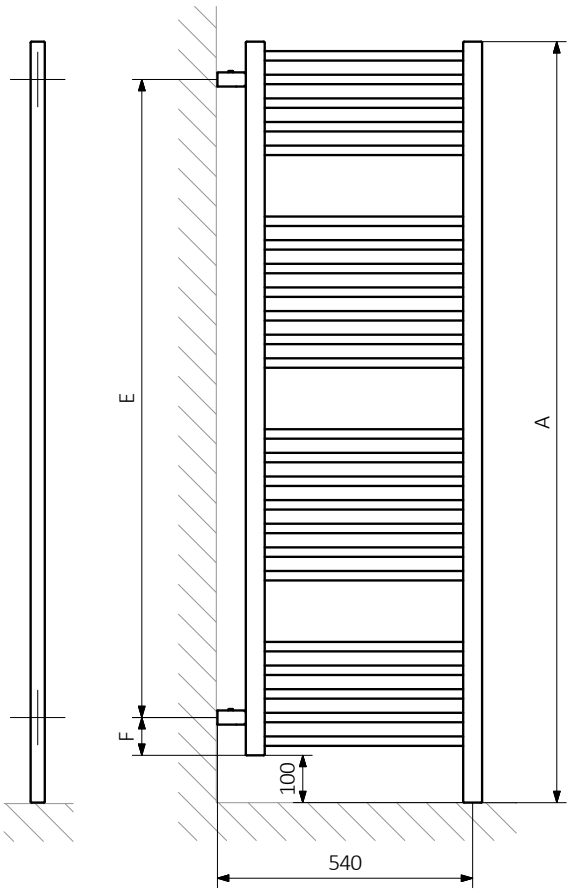

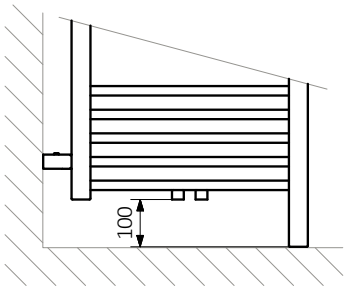

A — высота B — ширина C1-C5 — Расстояние между осями подключения D — расстояние между осями крепежей по горизонтали E — расстояние между осями крепежей по вертикали F — расстояние от оси нижнего крепежа до нижнего края коллектора

Коллектор:

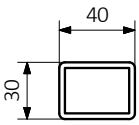

Профиль:

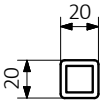

Bone One

стр. 104

Радиатор оснащен встроенным электронагревателем One.
Описание функций на стр.506.

Cr

Проект: *Terma*

Подключения:

Электрические радиаторы стр. 419:

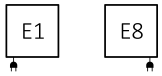

Рекомендуем:

Интегрированный термостатический комплект с трубкой для подключений S1 и S8



Маскирующий комплект

Доступные размеры:

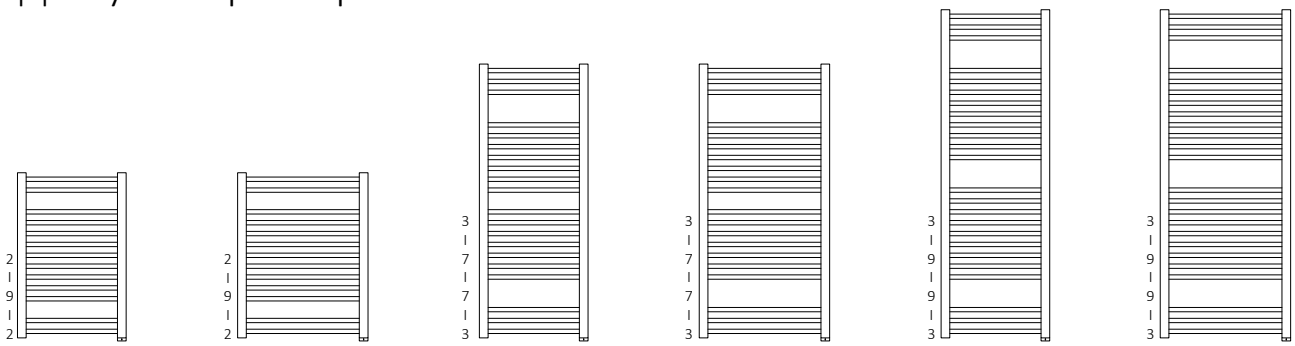

Технические данные:

Рабочее давление: 0,8 MPa Максимальная рабочая температура: 82°C

A ↕	B ↔	75/65/20°C [Вт]	55/45/20°C [Вт]	[Вт]	D [мм]	E [мм]	F [мм]	[дм³]	[кг]	Код продукта	Код конфигурации стр. 559
Порошковая краска											
760	500	320	173	300	460	620	70	2,99	7,09	WZBNN076050	
760	600	384	208	400	560	620	70	3,37	8,19	WZBNN076060	
1260	500	503	271	600	460	1120	70	4,84	11,06	WZBNN126050	
1260	600	603	325	600	560	1120	70	5,41	12,75	WZBNN126060	
1510	500	607	323	600	460	1370	70	5,82	13,22	WZBNN151050	
1510	600	728	387	800	560	1370	70	6,51	15,24	WZBNN151060	
Гальваническое покрытие											
760	500	224	121	200	460	620	70	2,99	7,09	WZBNN076050	
760	600	269	145	300	560	620	70	3,37	8,19	WZBNN076060	
1260	500	352	190	400	460	1120	70	4,84	11,06	WZBNN126050	
1260	600	422	227	400	560	1120	70	5,41	12,75	WZBNN126060	
1510	500	425	226	400	460	1370	70	5,82	13,22	WZBNN151050	
1510	600	510	271	600	560	1370	70	6,51	15,24	WZBNN151060	

S8

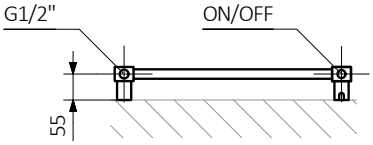

S1

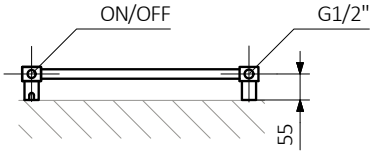

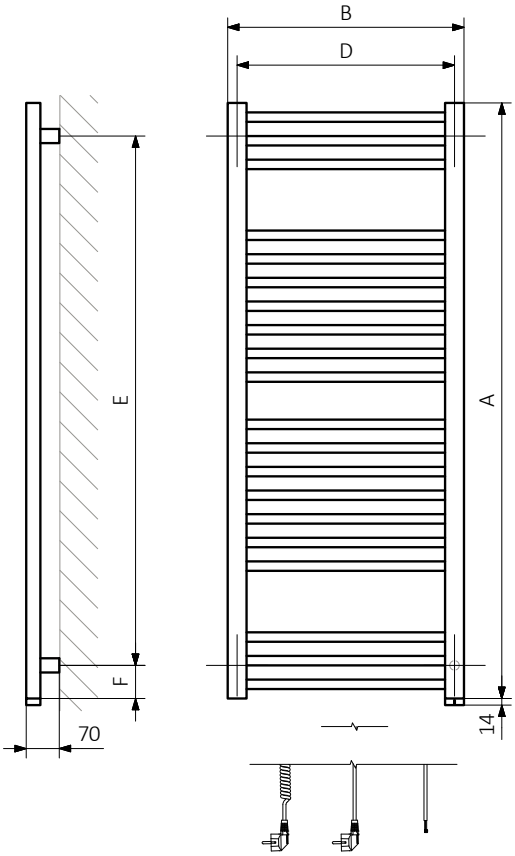

A — высота B — ширина C1-C5 — Расстояние между осями подключения D — расстояние между осями крепежей по горизонтали E — расстояние между осями крепежей по вертикали F — расстояние от оси нижнего крепежа до нижнего края коллектора

Коллектор:

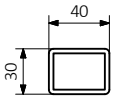

Профиль:

City

стр. 108

Цвет без доплаты

Проект: *Jacek Ryń*

Подключения:

A ↕ 510÷1860:

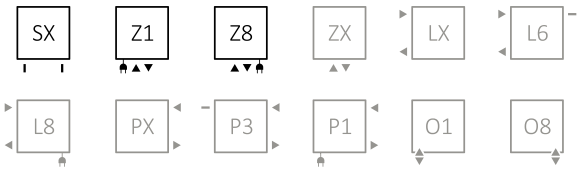

A ↕ 780-1860:

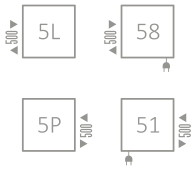

Электрические радиаторы стр. 419.

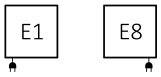

Доступные размеры:

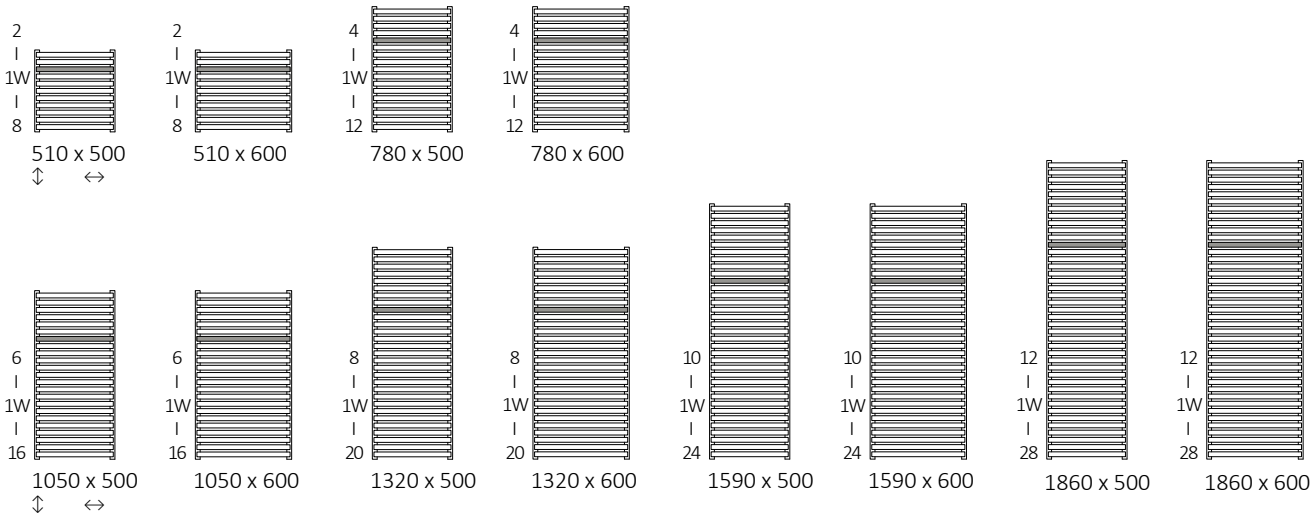

Технические данные:

Рабочее давление: 0,8 MPa Максимальная рабочая температура: 95°C

A ↕	B ↔	C1 [мм]	C2 [мм]	75/65/20°C [Вт]	55/45/20°C [Вт]	[Вт]	D [мм]	E [мм]	F [мм]	[дм³]	[кг]	Код продукта	Код конфигурации стр. 559
510	500	50	470	304	164	300	470	330	90	1,82	6,37	WGCIT051050	
510	600	50	570	362	195	400	570	330	90	2,03	7,31	WGCIT051060	
780	500	50	470	455	245	400	470	600	90	2,81	9,77	WGCIT078050	
780	600	50	570	541	291	600	570	600	90	3,13	11,23	WGCIT078060	
1050	500	50	470	600	323	600	470	870	90	3,79	13,17	WGCIT105050	
1050	600	50	570	714	384	800	570	870	90	4,23	15,14	WGCIT105060	
1320	500	50	470	739	397	800	470	1140	90	4,78	16,57	WGCIT132050	
1320	600	50	570	879	473	800	570	1140	90	5,32	19,08	WGCIT132060	
1590	500	50	470	887	476	800	470	1410	90	5,66	19,56	WGCIT159050	
1590	600	50	570	1055	566	1000	570	1410	90	6,30	22,49	WGCIT159060	
1860	500	50	470	1032	553	1000	470	1680	90	6,74	23,45	WGCIT186050	
1860	600	50	570	1227	657	1200	570	1680	90	7,52	26,98	WGCIT186060	

SX

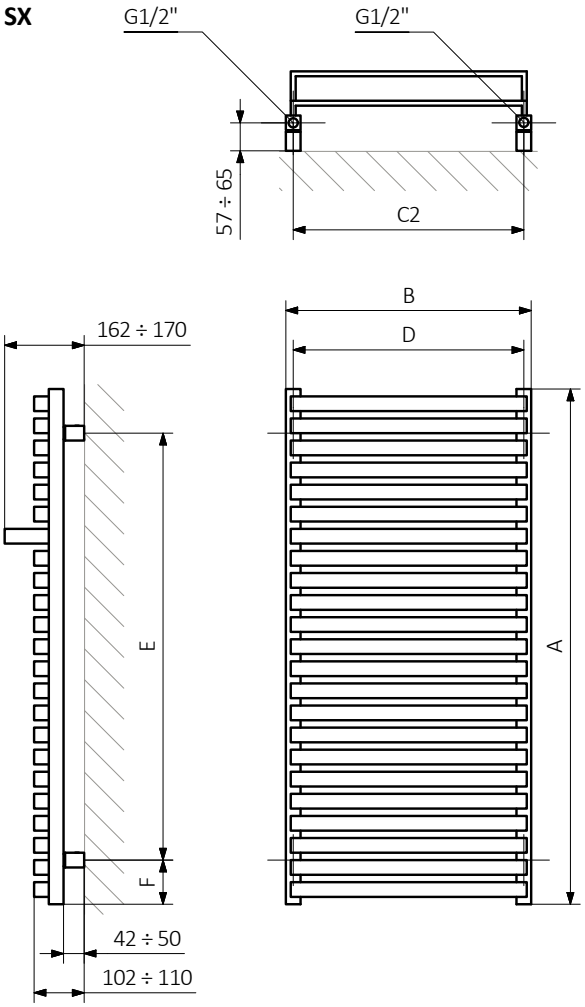

Z1

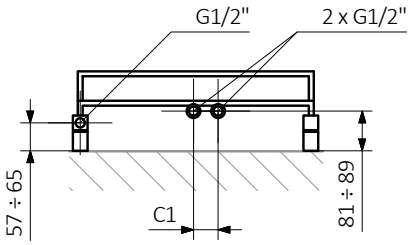

Z8

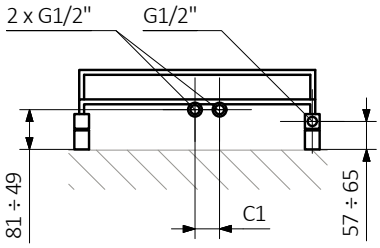

A — высота B — ширина C1-C5 — Расстояние между осями подключения D — расстояние между осями крепежей по горизонтали E — расстояние между осями крепежей по вертикали F — расстояние от оси нижнего крепежа до нижнего края коллектора

Коллектор:

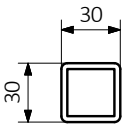

Профиль:

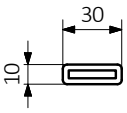

City One

стр. 108

Радиатор оснащен встроенным электронагревателем One.
Описание функций на стр.506.

Цвет без доплаты

Проект: *Jacek Ryń*

Подключения:

A ↕ 510÷1860:

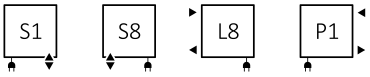

A ↕ 780÷1860:

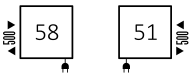

Электрические радиаторы стр. 419.

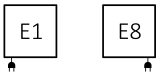

Рекомендуем:

Интегрированный термостатический комплект с трубкой для подключений S1 и S8



Маскирующий комплект

Крючок ZIP H

Технические данные:

Рабочее давление: 0,8 MPa Максимальная рабочая температура: 82°C

A ↕	B ↔	C3 [мм]	C5 [мм]	75/65/20°C [Вт]	55/45/20°C [Вт]	[Вт]	D [мм]	E [мм]	F [мм]	[дм³]	[кг]	Код продукта
510	500	470	-	304	164	300	470	360	75	1,76	6,37	WZCIN051050
510	600	470	-	362	195	400	570	360	75	1,96	7,31	WZCIN051060
780	500	740	500	455	245	400	470	630	75	2,74	9,77	WZCIN078050
780	600	740	500	541	291	600	570	630	75	3,06	11,23	WZCIN078060
1050	500	1010	500	600	323	600	470	900	75	3,72	13,17	WZCIN105050
1050	600	1010	500	714	384	800	570	900	75	4,16	15,14	WZCIN105060
1320	500	1280	500	739	397	800	470	1170	75	4,71	16,57	WZCIN132050
1320	600	1280	500	879	473	800	570	1170	75	5,25	19,08	WZCIN132060
1590	500	1550	500	887	476	800	470	1440	75	5,59	19,56	WZCIN159050
1590	600	1550	500	1055	566	1000	570	1440	75	6,23	22,49	WZCIN159060
1860	500	1820	500	1032	553	1000	470	1710	75	6,67	23,45	WZCIN186050

Код конфигурации стр. 559

Доступные размеры:

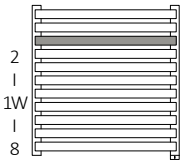

510 x 500
↕ ↔

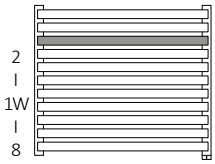

510 x 600

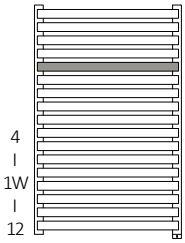

780 x 500

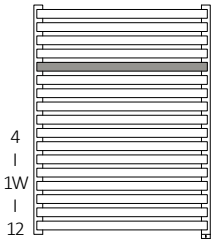

780 x 600

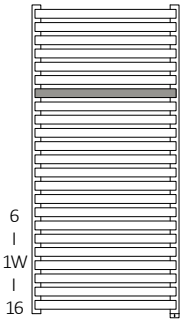

1050 x 500
↕ ↔

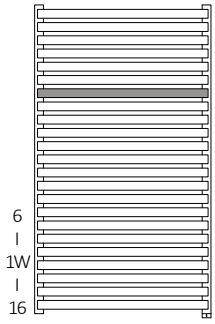

1050 x 600

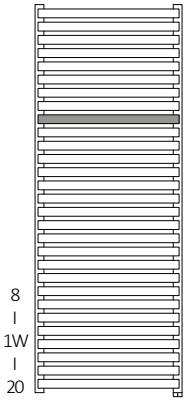

1320 x 500

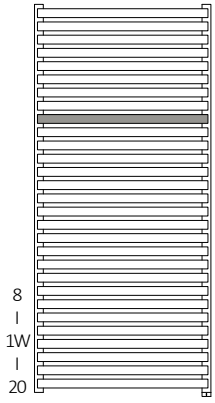

1320 x 600



1590 x 500
↕ ↔



1590 x 600



1860 x 500

City One

S8

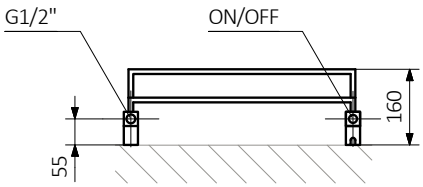

S1

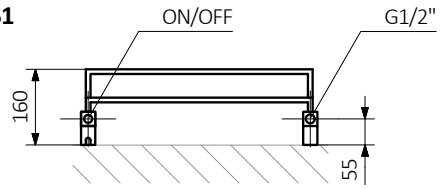

51

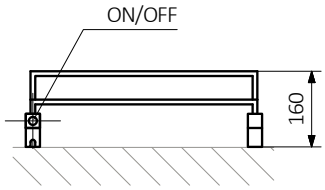

58

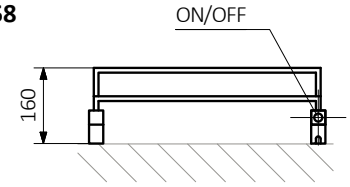

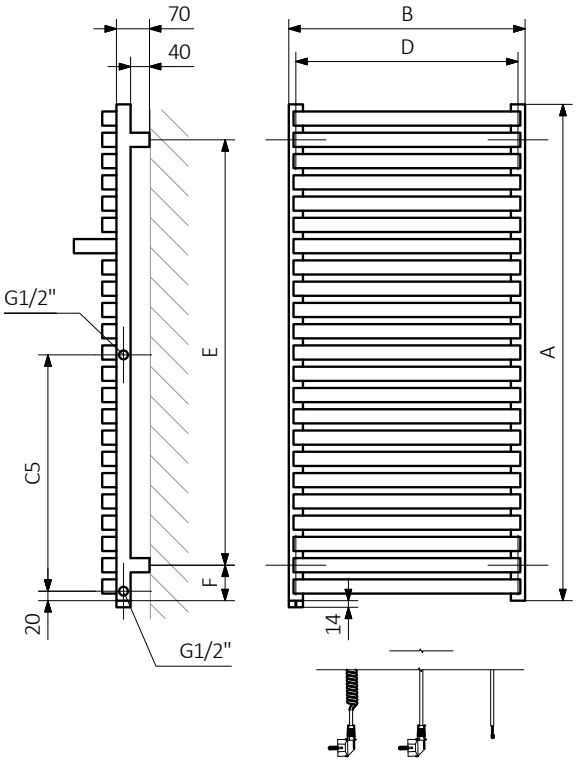

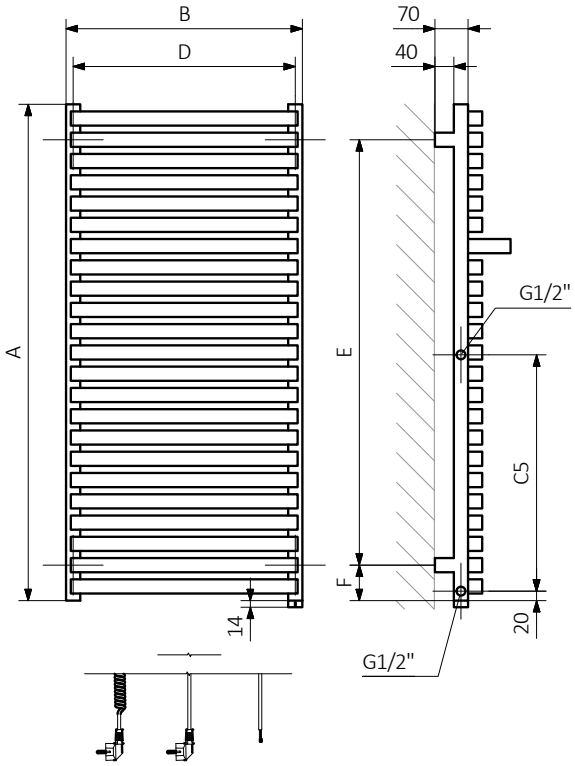

A — высота B — ширина C1-C5 — Расстояние между осями подключения D — расстояние между осями крепежей по горизонтали E — расстояние между осями крепежей по вертикали F — расстояние от оси нижнего крепежа до нижнего края коллектора

Коллектор:

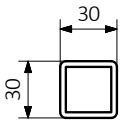

Профиль:

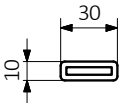

P1

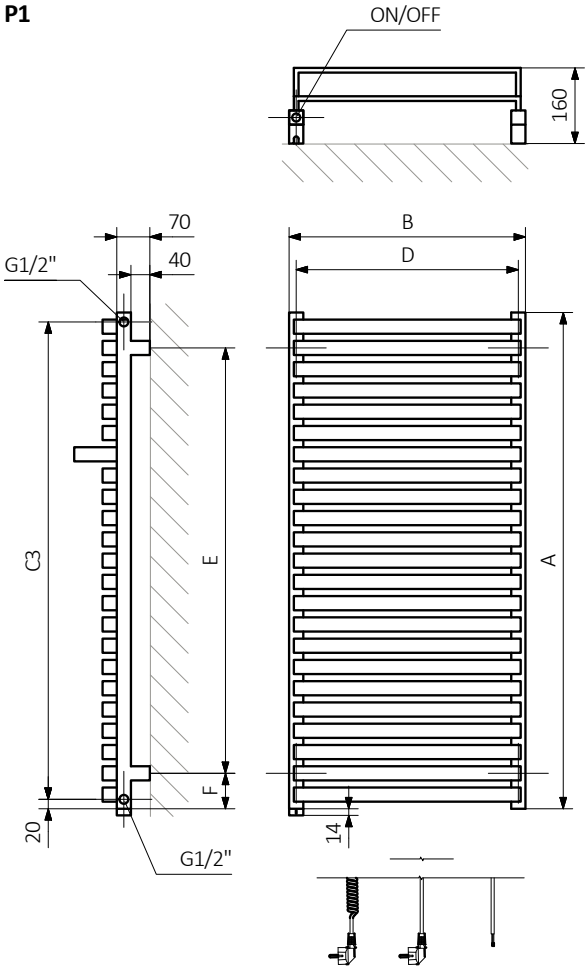
ON/OFF
160
70
40
G1/2"
B
D
C3
E
A
F
20
14
G1/2"

L8

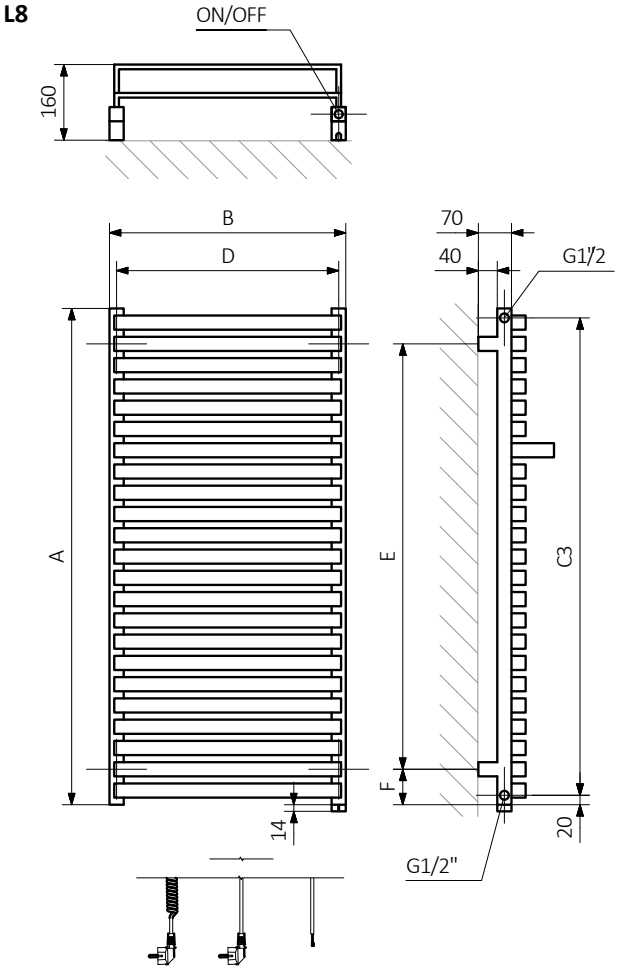
ON/OFF
160
B
D
70
40
G1'/2
A
E
C3
F
14
20
G1/2"

Dexter

стр. 112

Cr

Проект: *Darek Berus, Daniel Dawidowski*

Подключения:

SX Z1 Z8 ZX O1 O8

Электрические радиаторы стр. 419.

E1 E8

Доступные размеры:

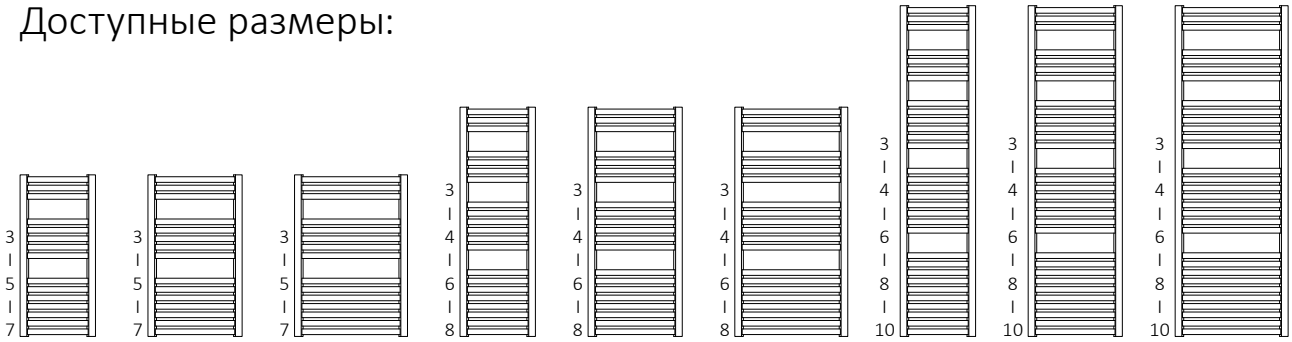

860 x 400 ↕ ↔ | 860 x 500 | 860 x 600 | 1220 x 400 | 1220 x 500 | 1220 x 600 | 1760 x 400 | 1760 x 500 | 1760 x 600

Технические данные:

Рабочее давление: 0,8 MPa Максимальная рабочая температура: 95°C

A ↕	B ↔	C1 [мм]	C2 [мм]	75/65/20°C [Вт]	55/45/20°C [Вт]	[Вт]	D [мм]	E [мм]	F [мм]	[дм³]	[кг]	Код продукта	Код конфигурации стр. 559
Порошковая краска													
860	400	50	357	338	178	400	350	680	90	2,70	7,07	WGDEX086040	
860	500	50	457	422	222	400	450	680	90	2,99	8,35	WGDEX086050	
860	600	50	557	510	269	600	550	680	90	3,27	9,64	WGDEX086060	
1220	400	50	357	453	241	400	350	1040	90	3,82	9,89	WGDEX122040	
1220	500	50	457	567	301	600	450	1040	90	4,21	11,69	WGDEX122050	
1220	600	50	557	676	359	800	550	1040	90	4,61	13,49	WGDEX122060	
1760	400	50	357	646	341	600	350	1580	90	5,55	14,40	WGDEX176040	
1760	500	50	457	807	426	800	450	1580	90	6,14	17,05	WGDEX176050	
1760	600	50	557	971	512	1000	550	1580	90	6,72	19,71	WGDEX176060	
Гальваническое покрытие													
860	400	50	357	225	117	200	350	680	90	2,70	7,07	WGDEX086040	
860	500	50	457	281	147	300	450	680	90	2,99	8,35	WGDEX086050	
860	600	50	557	337	176	400	550	680	90	3,27	9,64	WGDEX086060	
1220	400	50	357	298	155	300	350	1040	90	3,82	9,89	WGDEX122040	
1220	500	50	457	373	194	400	450	1040	90	4,21	11,69	WGDEX122050	
1220	600	50	557	448	233	400	550	1040	90	4,61	13,49	WGDEX122060	
1760	400	50	357	421	218	400	350	1580	90	5,55	14,40	WGDEX176040	
1760	500	50	457	526	273	600	450	1580	90	6,14	17,05	WGDEX176050	
1760	600	50	557	631	327	600	550	1580	90	6,72	19,71	WGDEX176060	

SX

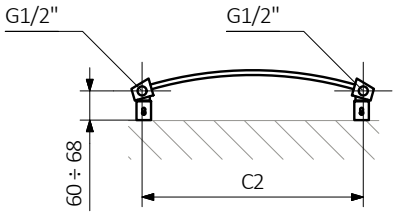

Z1

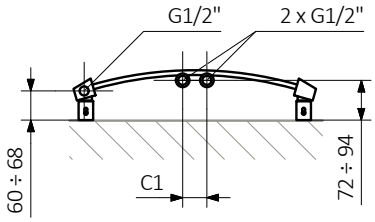

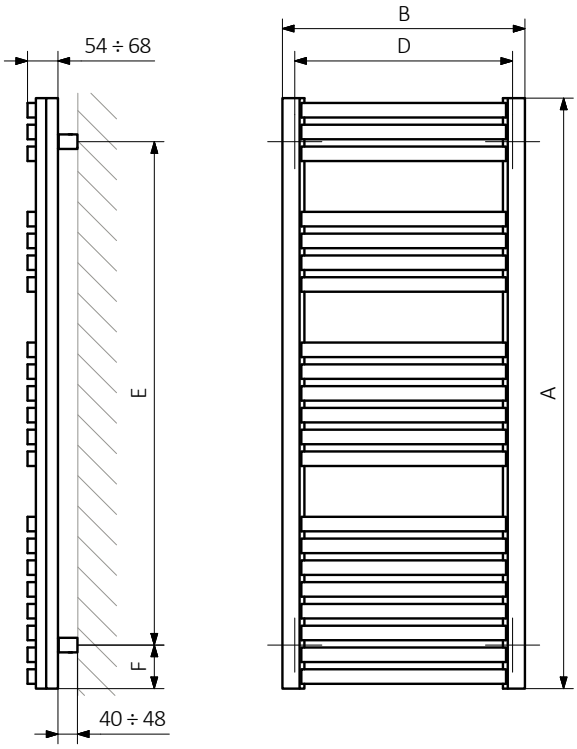

Z8

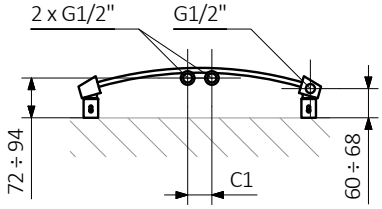

A — высота B — ширина C1-C5 — Расстояние между осями подключения D — расстояние между осями крепежей по горизонтали E — расстояние между осями крепежей по вертикали F — расстояние от оси нижнего крепежа до нижнего края коллектора

Коллектор:

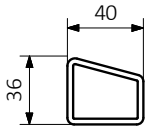

Профиль:

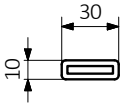

Dexter One

стр. 112

Радиатор оснащен встроенным электронагревателем One.
Описание функций на стр.506.

Проект: *Darek Berus, Daniel Dawidowski*

Подключения:

S1 S8

Электрические радиаторы стр. 419.

E1 E8

Рекомендуем:

Интегрированный термостатический комплект с трубкой для подключений S1 и S8



Маскирующий комплект

Доступные размеры:

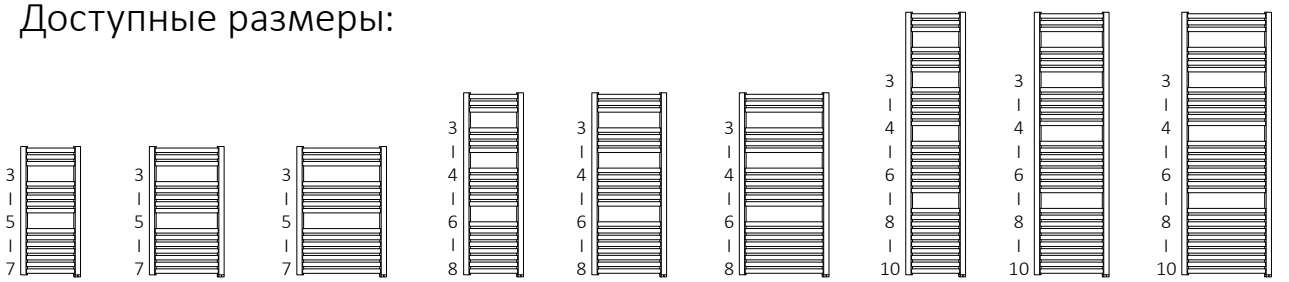

860 x 400 ↕ ↔ | 860 x 500 | 860 x 600 | 1220 x 400 | 1220 x 500 | 1220 x 600 | 1760 x 400 | 1760 x 500 | 1760 x 600

Технические данные:

Рабочее давление: 0,8 MPa Максимальная рабочая температура: 82°C

A ↕	B ↔	75/65/20°C [Вт]	55/45/20°C [Вт]	[Вт]	D [мм]	E [мм]	F [мм]	[дм³]	[кг]	Код продукта
Порошковая краска										
860	400	338	178	400	350	720	70	2,61	7,07	WZDEN086040
860	500	422	222	400	450	720	70	2,90	8,35	WZDEN086050
860	600	510	269	600	550	720	70	3,18	9,64	WZDEN086060
1220	400	453	241	400	350	1080	70	3,73	9,89	WZDEN122040
1220	500	567	301	600	450	1080	70	4,12	11,69	WZDEN122050
1220	600	676	359	800	550	1080	70	4,52	13,49	WZDEN122060
1760	400	646	341	600	350	1620	70	5,46	14,40	WZDEN176040
1760	500	807	426	800	450	1620	70	6,05	17,05	WZDEN176050
1760	600	971	512	1000	550	1620	70	6,63	19,71	WZDEN176060
Гальваническое покрытие										
860	400	225	117	200	350	720	70	2,61	7,07	WZDEN086040
860	500	281	147	300	450	720	70	2,90	8,35	WZDEN086050
860	600	337	176	400	550	720	70	3,18	9,64	WZDEN086060
1220	400	298	155	300	350	1080	70	3,73	9,89	WZDEN122040
1220	500	373	194	400	450	1080	70	4,12	11,69	WZDEN122050
1220	600	448	233	400	550	1080	70	4,52	13,49	WZDEN122060
1760	400	421	218	400	350	1620	70	5,46	14,40	WZDEN176040
1760	500	526	273	600	450	1620	70	6,05	17,05	WZDEN176050
1760	600	631	327	600	550	1620	70	6,63	19,71	WZDEN176060

Код конфигурации стр. 559

S8

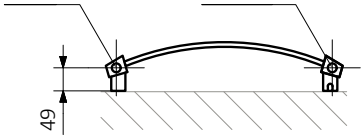

S1

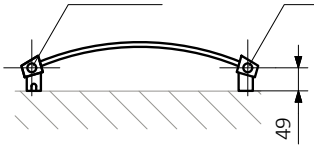

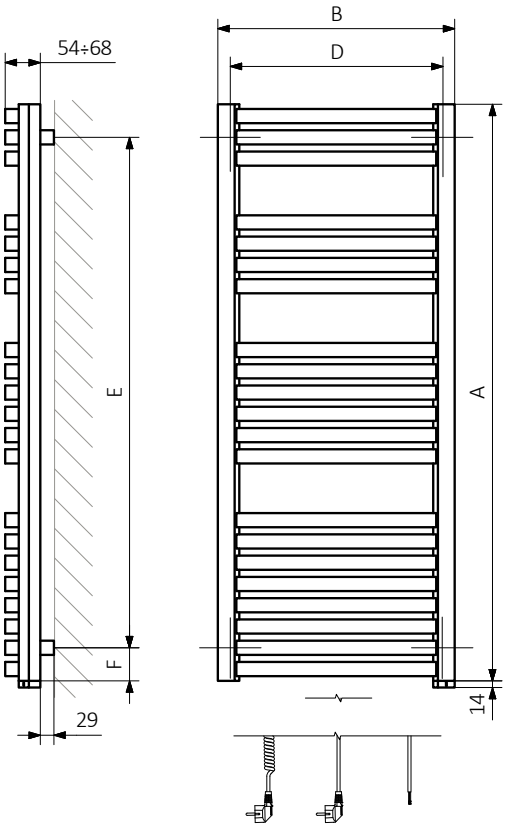

A — высота B — ширина C1-C5 — Расстояние между осями подключения D — расстояние между осями крепежей по горизонтали E — расстояние между осями крепежей по вертикали F — расстояние от оси нижнего крепежа до нижнего края коллектора

Коллектор:

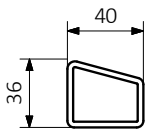

Профиль:

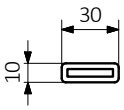

Dexter Pro

стр. 114

Проект: *Darek Berus, Daniel Dawidowski*

Подключения:

ZX Z8 Z1

Рекомендуем:

Электронагреватель REG 2

Крючок ZIP H

Доступные размеры:

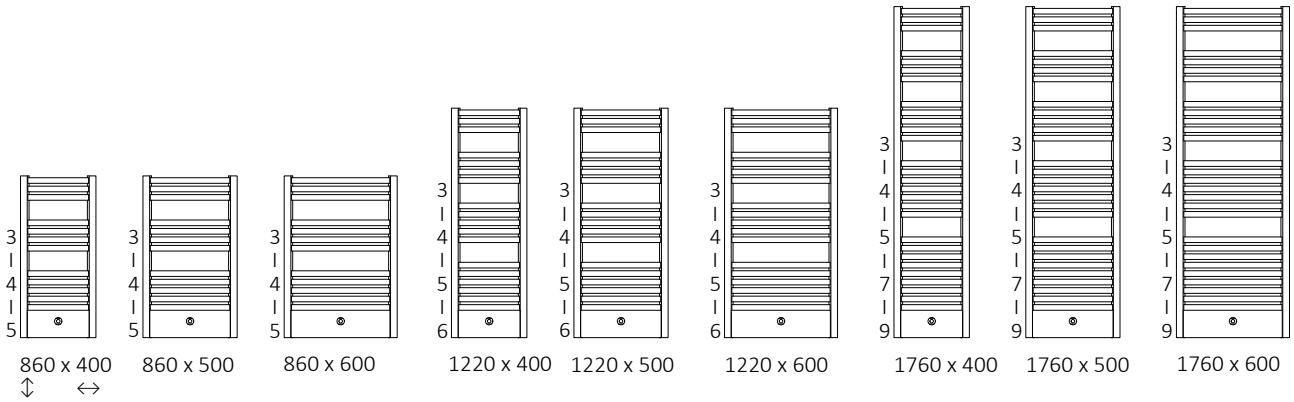

Технические данные:

Рабочее давление: 0,8 MPa Максимальная рабочая температура: 95°C

A ↕	B ↔	C1 [мм]	75/65/20°C [Вт]	55/45/20°C [Вт]	[Вт]	D [мм]	E [мм]	F [мм]	[дм³]	[кг]	Код продукта
860	400	50	326	173	300	350	680	90	2,64	7,43	WGDEP086040
860	500	50	408	216	400	450	680	90	2,90	8,63	WGDEP086050
860	600	50	488	259	600	550	680	90	3,17	9,83	WGDEP086060
1220	400	50	429	232	400	350	1040	90	3,75	10,25	WGDEP122040
1220	500	50	536	289	600	450	1040	90	4,13	11,97	WGDEP122050
1220	600	50	645	348	600	550	1040	90	4,51	13,68	WGDEP122060
1760	400	50	601	323	600	350	1580	90	5,49	14,76	WGDEP176040
1760	500	50	751	403	800	450	1580	90	6,05	17,33	WGDEP176050
1760	600	50	900	483	1000	550	1580	90	6,62	19,91	WGDEP176060

Код конфигурации стр. 559

В комплекте: Радиатор с двумя запорными угловыми вентилями с внешней резьбой и термостатической головкой NOBLE в хроме.

ZX

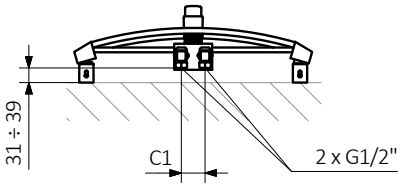

Z8

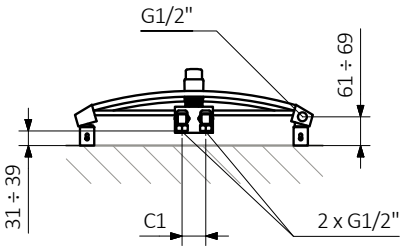

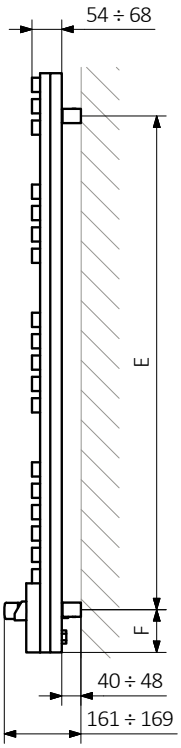

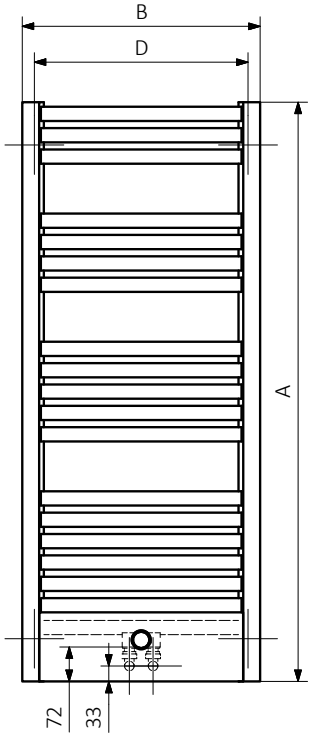

A — высота B — ширина C1-C5 — Расстояние между осями подключения D — расстояние между осями крепежей по горизонтали E — расстояние между осями крепежей по вертикали F — расстояние от оси нижнего крепежа до нижнего края коллектора

Коллектор:

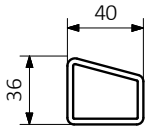

Профиль:

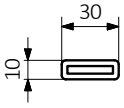

Dexter Pro One

стр. 114

Радиатор оснащен встроенным электронагревателем One. Описание функций на стр.506.

Проект: *Darek Berus, Daniel Dawidowski*

Подключения:

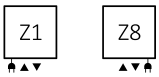

Рекомендуем:

Крючок ZIP H

Оцинковка

Доступные размеры:

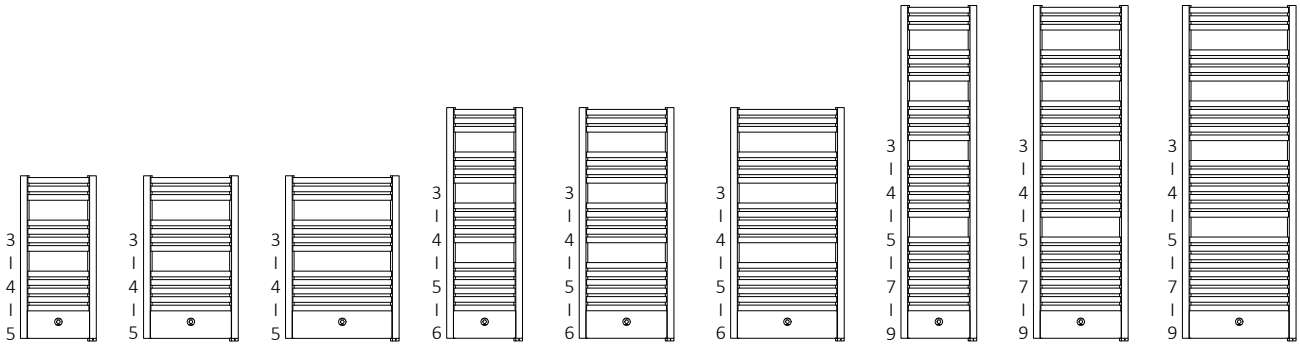

Технические данные:

Рабочее давление: 0,8 MPa Максимальная рабочая температура: 82°C

A ↕	B ↔	C1 [мм]	75/65/20°C [Вт]	55/45/20°C [Вт]	[Вт]	D [мм]	E [мм]	F [мм]	[дм³]	[кг]	Код продукта
860	400	50	326	173	300	350	720	70	2,55	7,43	WZDPN086040
860	500	50	408	216	400	450	720	70	2,81	8,63	WZDPN086050
860	600	50	488	259	600	550	720	70	3,08	9,83	WZDPN086060
1220	400	50	429	232	400	350	1080	70	3,66	10,25	WZDPN122040
1220	500	50	536	289	600	450	1080	70	4,04	11,97	WZDPN122050
1220	600	50	645	348	600	550	1080	70	4,42	13,68	WZDPN122060
1760	400	50	601	323	600	350	1620	70	5,40	14,76	WZDPN176040
1760	500	50	751	403	800	450	1620	70	5,96	17,33	WZDPN176050
1760	600	50	900	483	1000	550	1620	70	6,53	19,91	WZDPN176060

Код конфигурации стр. 559

В комплекте: Радиатор с двумя запорными угловыми вентилями с внешней резьбой и термостатической головкой NOBLE в хроме.

Z8

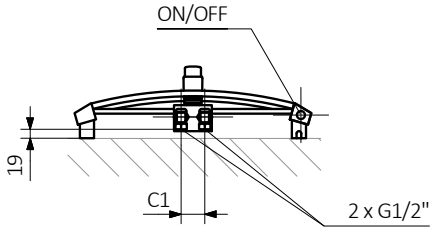

Z1

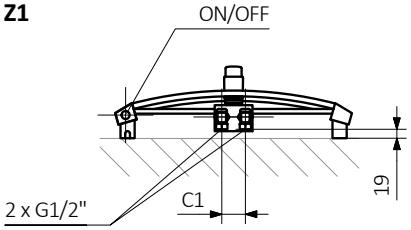

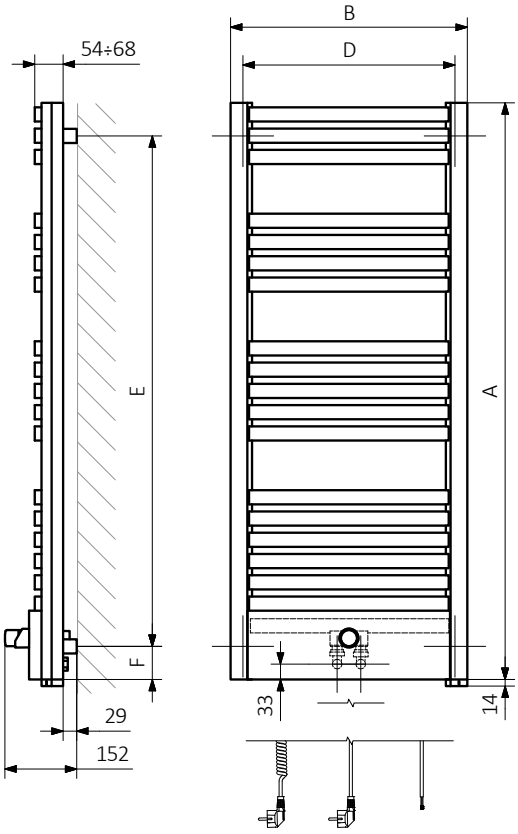

A — высота B — ширина C1-C5 — Расстояние между осями подключения D — расстояние между осями крепежей по горизонтали E — расстояние между осями крепежей по вертикали F — расстояние от оси нижнего крепежа до нижнего края коллектора

Коллектор:

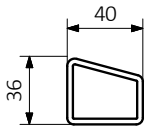

Профиль:

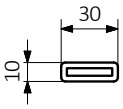

Domi

стр. 116

Cr

Проект: *Terma*

Подключения:

SX ZX Z1 Z8 O1 O8

Электрические радиаторы стр. 419.

E1 E8

Доступные размеры:

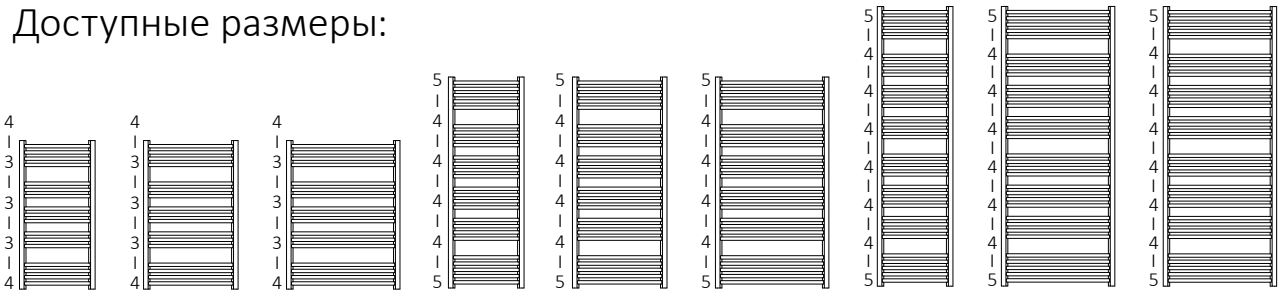

786 x 400 ↕ ↔ | 786 x 500 | 786 x 600 | 1116 x 400 | 1116 x 500 | 1116 x 600 | 1479 x 400 | 1479 x 500 | 1479 x 600

Технические данные:

Рабочее давление: 1,0 MPa Максимальная рабочая температура: 95°C

A ↕	B ↔	C2 [мм]	75/65/20°C [Вт]	55/45/20°C [Вт]	[Вт]	D [мм]	E [мм]	F [мм]	[дм³]	[кг]	Код продукта
Порошковая краска											
786	400	370	296	161	300	240	626	80	2,13	4,58	WGDOM078040
786	500	470	369	199	400	340	626	80	2,54	5,45	WGDOM078050
786	600	570	435	235	400	440	626	80	2,86	6,33	WGDOM078060
1116	400	370	413	222	400	240	956	80	3,27	6,79	WGDOM111040
1116	500	470	513	274	600	340	956	80	3,76	8,14	WGDOM111050
1116	600	570	620	331	600	440	956	80	4,25	9,48	WGDOM111060
1479	400	370	533	284	600	240	1319	80	4,31	8,90	WGDOM147040
1479	500	470	663	346	600	340	1319	80	4,95	10,66	WGDOM147050
1479	600	570	800	425	800	440	1319	80	5,59	12,42	WGDOM147060
Гальваническое покрытие											
786	400	370	207	106	200	240	626	80	2,13	4,58	WGDOM078040
786	500	470	258	132	300	340	626	80	2,54	5,45	WGDOM078050
786	600	570	305	155	300	440	626	80	2,86	6,33	WGDOM078060
1116	400	370	289	147	300	240	956	80	3,27	6,79	WGDOM111040
1116	500	470	359	183	400	340	956	80	3,76	8,14	WGDOM111050
1116	600	570	434	221	400	440	956	80	4,25	9,48	WGDOM111060
1479	400	370	373	190	400	240	1319	80	4,31	8,90	WGDOM147040
1479	500	470	464	237	400	340	1319	80	4,95	10,66	WGDOM147050
1479	600	570	560	286	600	440	1319	80	5,59	12,42	WGDOM147060

Код конфигурации стр. 559

SX

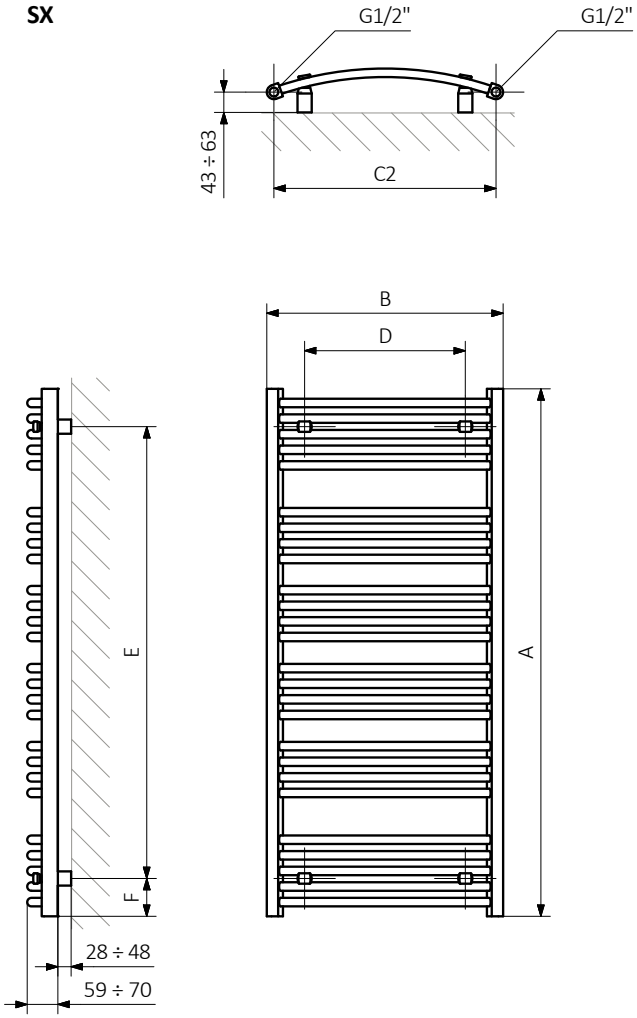

A — высота B — ширина C1-C5 — Расстояние между осями подключения D — расстояние между осями крепежей по горизонтали E — расстояние между осями крепежей по вертикали F — расстояние от оси нижнего крепежа до нижнего края коллектора

Коллектор:

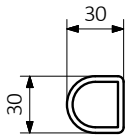

Профиль:

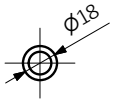

Easy

стр. 118

Цвет без доплаты

Проект: *Jacek Ryń*

Подключения:

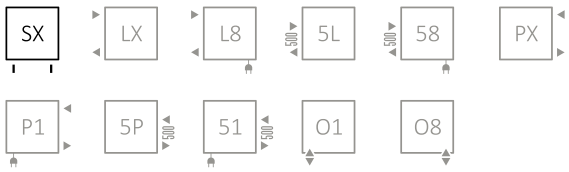

Электрические радиаторы стр. 419.

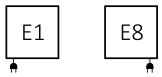

Рекомендуем:

Электронагреватель KTX 4

Крючок ZIP V

Полка EASY

Доступные размеры:

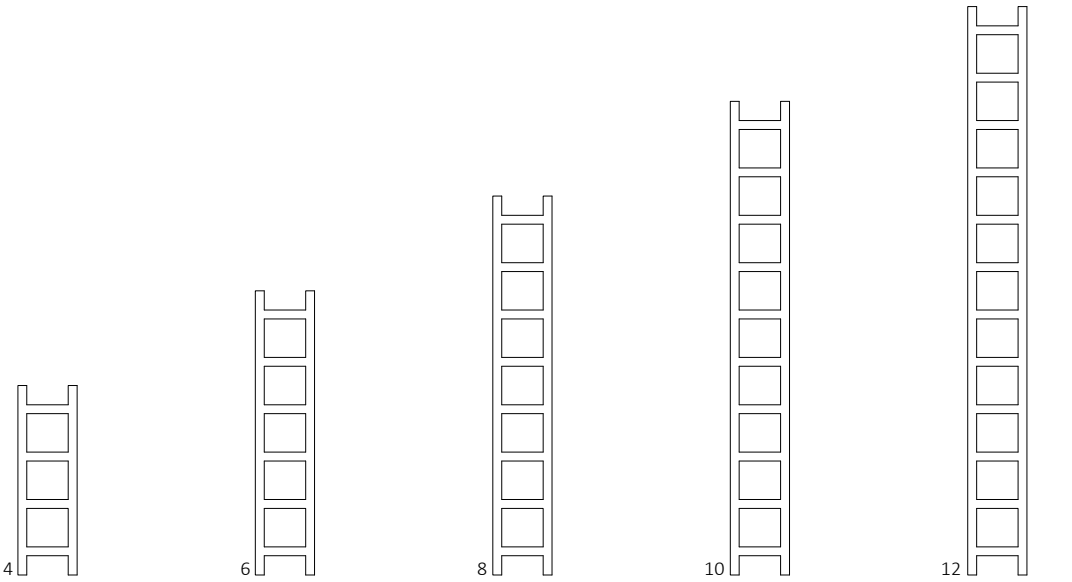

640 x 200 ↕ ↔

960 x 200

1280 x 200

1600 x 200

1920 x 200

Технические данные:

Рабочее давление: 0,8 MPa Максимальная рабочая температура: 95°C

A ↕	B ↔	C2 [мм]	75/65/20°C [Вт]	55/45/20°C [Вт]	[Вт]	D [мм]	E [мм]	F [мм]	[дм³]	[кг]	Код продукта
640	200	160	124	68	120	160	320	160	1,76	2,92	WGEAS064020
960	200	160	187	102	200	160	640	160	2,64	4,26	WGEAS096020
1280	200	160	251	136	300	160	960	160	3,52	5,60	WGEAS128020
1600	200	160	314	170	300	160	1280	160	4,40	6,94	WGEAS160020
1920	200	160	378	204	400	160	1600	160	5,27	8,28	WGEAS192020

Код конфигурации стр. 559

SX

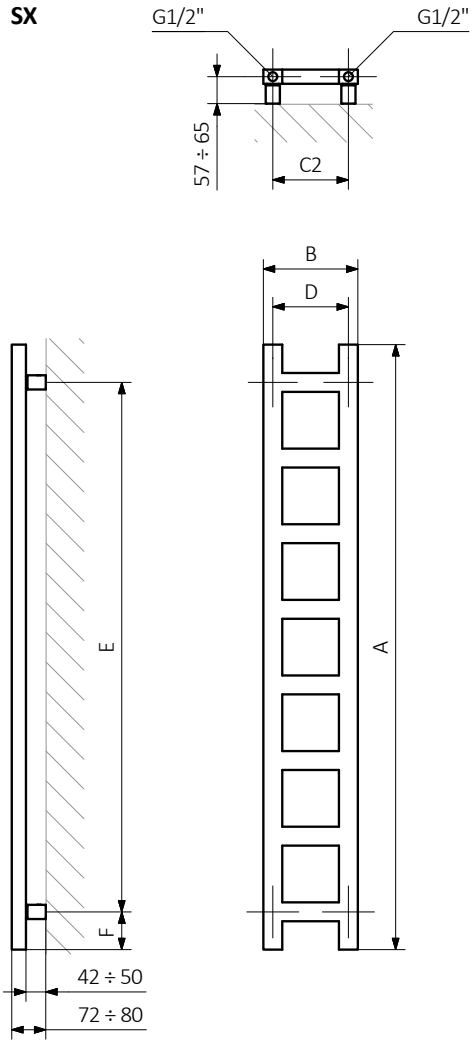

A — высота B — ширина C1-C5 — Расстояние между осями подключения D — расстояние между осями крепежей по горизонтали E — расстояние между осями крепежей по вертикали F — расстояние от оси нижнего крепежа до нижнего края коллектора

Профиль:

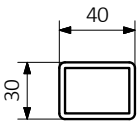

Easy DW

стр. 120

Цвет без доплаты

Проект: *Terma*

Подключения:

O1

Электрические радиаторы стр. 419.

E1

Рекомендуем:

Интегрированный термостатический комплект с трубкой для подключений O1



Маскирующий комплект

Крючок ZIP V

Полка EASY

Доступные размеры:

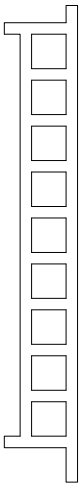

10

1660 x 200

↕ ↔

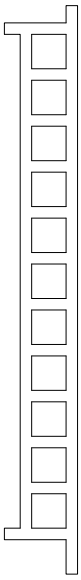

12

1980 x 200

Технические данные:

Рабочее давление: 0,8 MPa Максимальная рабочая температура: 95°C

A ↕	B ↔	75/65/20°C [Вт]	55/45/20°C [Вт]	[Вт]	E [мм]	F [мм]	[дм³]	[кг]	Код продукта	Код конфигурации стр. 559
1660	200	314	170	300	1440	21	4,40	6,94	WGEAW166020	
1980	200	378	204	400	1760	21	5,27	8,28	WGEAW198020	

O1

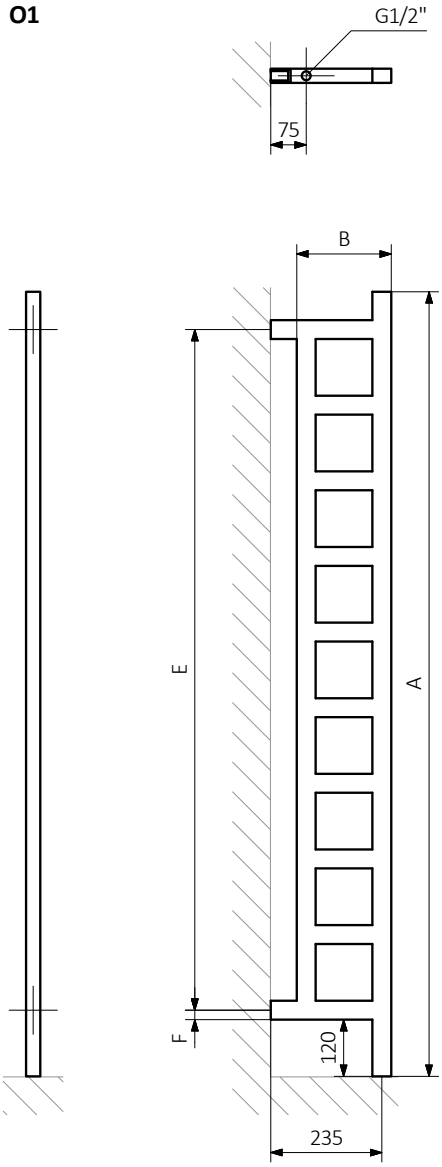

A — высота B — ширина C1-C5 — Расстояние между осями подключения D — расстояние между осями крепежей по горизонтали E — расстояние между осями крепежей по вертикали F — расстояние от оси нижнего крепежа до нижнего края коллектора

Профиль:

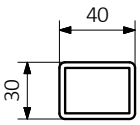

Easy One

стр. 118

Радиатор оснащен встроенным электронагревателем One. Описание функций на стр.506.

Цвет без доплаты

Проект: *Terma*

Подключения:

S1 S8

Электрические радиаторы стр. 419.

E1 E8

Рекомендуем:

Интегрированный термостатический комплект с трубкой для подключений S1 и S8



Маскирующий комплект

Крючок ZIP V

Полка EASY

Доступные размеры:

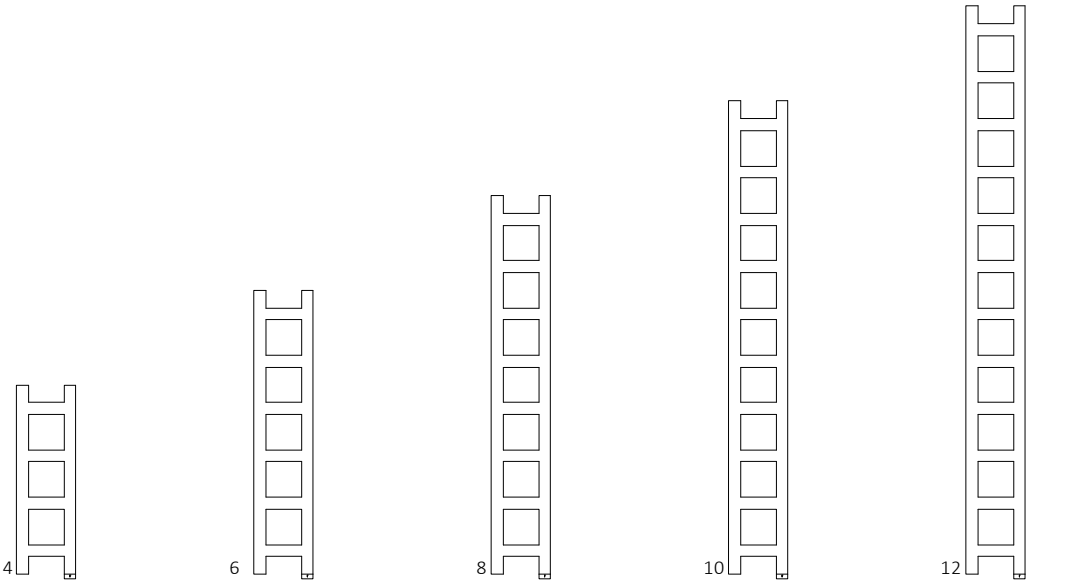

640 x 200 ↕ ↔

960 x 200

1280 x 200

1600 x 200

1920 x 200

Технические данные:

Рабочее давление: 0,8 MPa Максимальная рабочая температура: 82°C

A ↕	B ↔	75/65/20°C [Вт]	55/45/20°C [Вт]	[Вт]	D [мм]	E [мм]	F [мм]	[дм³]	[кг]	Код продукта
640	200	124	68	120	160	480	80	1,65	2,92	WZEAN064020
960	200	187	102	200	160	800	80	2,53	4,26	WZEAN096020
1280	200	251	136	300	160	1120	80	3,41	5,60	WZEAN128020
1600	200	314	170	300	160	1440	80	4,29	6,94	WZEAN160020
1920	200	378	204	400	160	1760	80	5,16	8,28	WZEAN192020

Код конфигурации стр. 559

S8

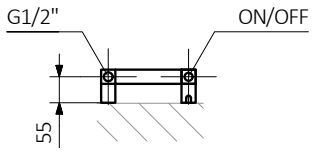

S1

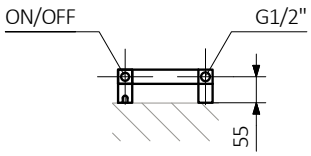

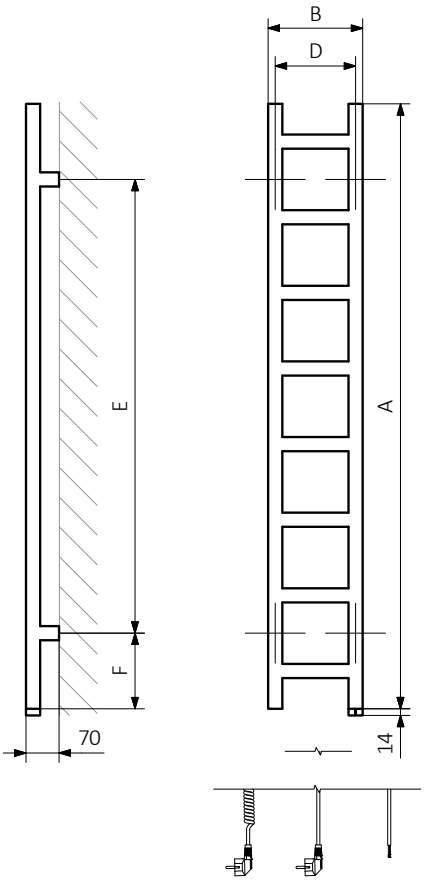

A — высота B — ширина C1-C5 — Расстояние между осями подключения D — расстояние между осями крепежей по горизонтали E — расстояние между осями крепежей по вертикали F — расстояние от оси нижнего крепежа до нижнего края коллектора

Профиль:

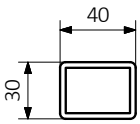

Fiona

стр. 122

Проект: *Terma*

Подключения:

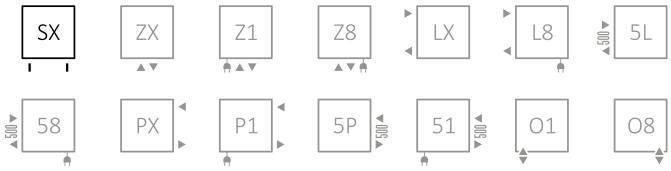

Электрические радиаторы стр. 419.

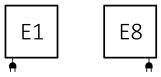

Технические данные:

Рабочее давление: 1,0 MPa Максимальная рабочая температура: 95°C

A ↕	B ↔	C2 [мм]	75/65/20°C [Вт]	55/45/20°C [Вт]	[Вт]	D [мм]	E [мм]	F [мм]	[дм³]	[кг]	Код продукта
660	430	400	255	136	300	400	475	94	2,29	4,54	WGFIN066043
660	480	450	280	149	300	450	475	94	2,46	4,92	WGFIN066048
660	530	500	304	162	300	500	475	94	2,64	5,30	WGFIN066053
660	580	550	327	175	300	550	475	94	2,82	5,69	WGFIN066058
660	630	600	350	188	400	600	475	94	3,00	6,07	WGFIN066063
900	430	400	342	182	400	400	715	94	3,08	6,08	WGFIN090043
900	480	450	375	200	400	450	715	94	3,32	6,59	WGFIN090048
900	530	500	407	217	400	500	715	94	3,55	7,10	WGFIN090053
900	580	550	438	234	400	550	715	94	3,79	7,61	WGFIN090058
900	630	600	469	251	400	600	715	94	4,03	8,13	WGFIN090063
1140	430	400	430	228	400	400	955	94	3,87	7,62	WGFIN114043
1140	480	450	471	250	400	450	955	94	4,17	8,26	WGFIN114048
1140	530	500	511	272	600	500	955	94	4,47	8,90	WGFIN114053
1140	580	550	550	293	600	550	955	94	4,76	9,54	WGFIN114058
1140	630	600	589	314	600	600	955	94	5,06	10,18	WGFIN114063
1380	430	400	518	275	600	400	1195	94	4,66	9,16	WGFIN138043
1380	480	450	568	301	600	450	1195	94	5,02	9,93	WGFIN138048
1380	530	500	616	327	600	500	1195	94	5,38	10,70	WGFIN138053
1380	580	550	664	352	600	550	1195	94	5,73	11,47	WGFIN138058
1380	630	600	711	378	800	600	1195	94	6,09	12,23	WGFIN138063
1620	430	400	608	322	600	400	1435	94	5,45	10,70	WGFIN162043
1620	480	450	666	353	600	450	1435	94	5,87	11,60	WGFIN162048
1620	530	500	723	383	800	500	1435	94	6,29	12,49	WGFIN162053
1620	580	550	779	413	800	550	1435	94	6,70	13,39	WGFIN162058
1620	630	600	834	442	800	600	1435	94	7,12	14,29	WGFIN162063
1860	430	400	700	370	800	400	1675	94	6,24	12,24	WGFIN186043
1860	480	450	767	405	800	450	1675	94	6,72	13,27	WGFIN186048
1860	530	500	832	440	800	500	1675	94	7,20	14,29	WGFIN186053
1860	580	550	897	474	1000	550	1675	94	7,67	15,32	WGFIN186058
1860	630	600	960	507	1000	600	1675	94	8,15	16,34	WGFIN186063

Код конфигурации стр. 559

Доступные размеры:



Fiona

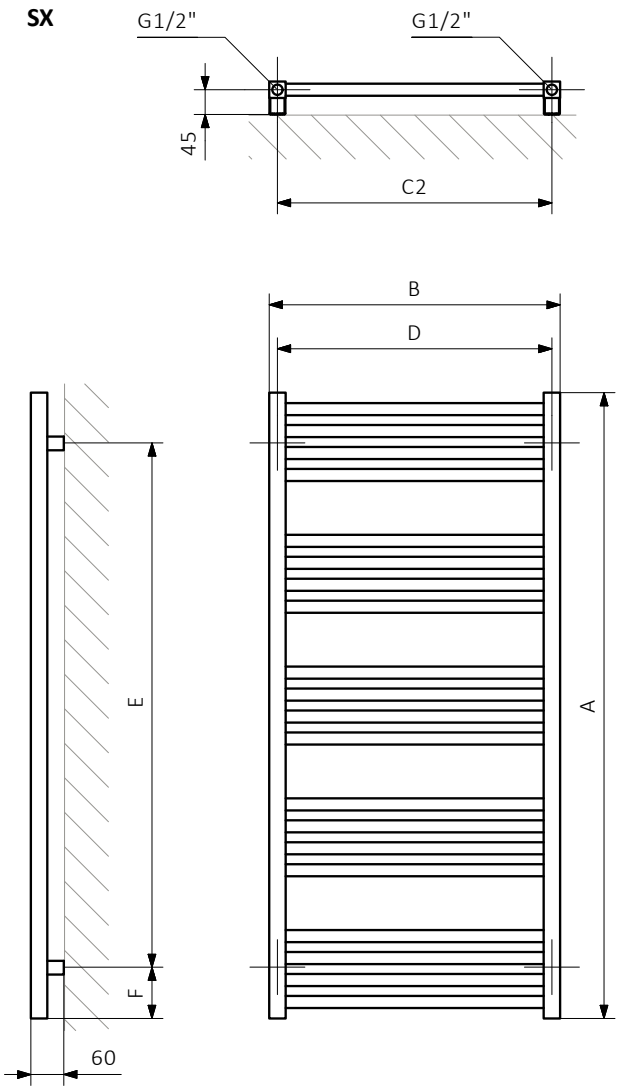

A — высота B — ширина C1-C5 — Расстояние между осями подключения D — расстояние между осями крепежей по горизонтали E — расстояние между осями крепежей по вертикали F — расстояние от оси нижнего крепежа до нижнего края коллектора

Коллектор:

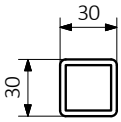

Профиль:

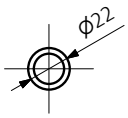

Fiona One

стр122122

Радиатор оснащен встроенным электронагревателем One.
Описание функций на стр.506.

Проект: *Terma*

Подключения:

S1 S8

Электрические радиаторы стр. 419.

E1 E8

Технические данные:

Рабочее давление: 1,0 MPa Максимальная рабочая температура: 82°C

A ↕	B ↔	75|65|20°C [Вт]	55|45|20°C [Вт]	[Вт]	D [мм]	E [мм]	F [мм]	[дм³]	[кг]	Код продукта
660	430	255	136	300	400	520	70	2,22	4,54	WZFIE066043
660	480	280	149	300	450	520	70	2,40	4,92	WZFIE066048
660	530	304	162	300	500	520	70	2,58	5,30	WZFIE066053
660	580	327	175	300	550	520	70	2,76	5,69	WZFIE066058
660	630	350	188	400	600	520	70	2,94	6,07	WZFIE066063
900	430	342	182	400	400	760	70	3,01	6,08	WZFIE090043
900	480	375	200	400	450	760	70	3,25	6,59	WZFIE090048
900	530	407	217	400	500	760	70	3,49	7,10	WZFIE090053
900	580	438	234	400	550	760	70	3,73	7,61	WZFIE090058
900	630	469	251	400	600	760	70	3,97	8,13	WZFIE090063
1140	430	430	228	400	400	1000	70	3,80	7,62	WZFIE114043
1140	480	471	250	400	450	1000	70	4,10	8,26	WZFIE114048
1140	530	511	272	600	500	1000	70	4,40	8,90	WZFIE114053
1140	580	550	293	600	550	1000	70	4,70	9,54	WZFIE114058
1140	630	589	314	600	600	1000	70	5,00	10,18	WZFIE114063
1380	430	518	275	600	400	1240	70	4,59	9,16	WZFIE138043
1380	480	568	301	600	450	1240	70	4,95	9,93	WZFIE138048
1380	530	616	327	600	500	1240	70	5,31	10,70	WZFIE138053
1380	580	664	352	600	550	1240	70	5,67	11,47	WZFIE138058
1380	630	711	378	800	600	1240	70	6,03	12,23	WZFIE138063
1620	430	608	322	600	400	1480	70	5,38	10,70	WZFIE162043
1620	480	666	353	600	450	1480	70	5,80	11,60	WZFIE162048
1620	530	723	383	800	500	1480	70	6,22	12,49	WZFIE162053
1620	580	779	413	800	550	1480	70	6,64	13,39	WZFIE162058
1620	630	834	442	800	600	1480	70	7,06	14,29	WZFIE162063
1860	430	700	370	800	400	1720	70	6,18	12,24	WZFIE186043
1860	480	767	405	800	450	1720	70	6,65	13,27	WZFIE186048
1860	530	832	440	800	500	1720	70	7,13	14,29	WZFIE186053
1860	580	897	474	1000	550	1720	70	7,61	15,32	WZFIE186058
1860	630	960	507	1000	600	1720	70	8,09	16,34	WZFIE186063

Код конфигурации стр. 559

Доступные размеры:



Fiona One

S8

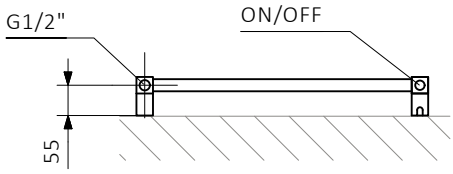

S1

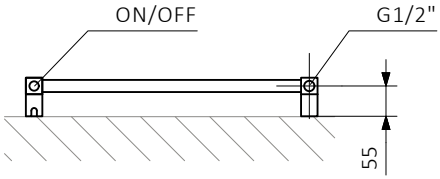

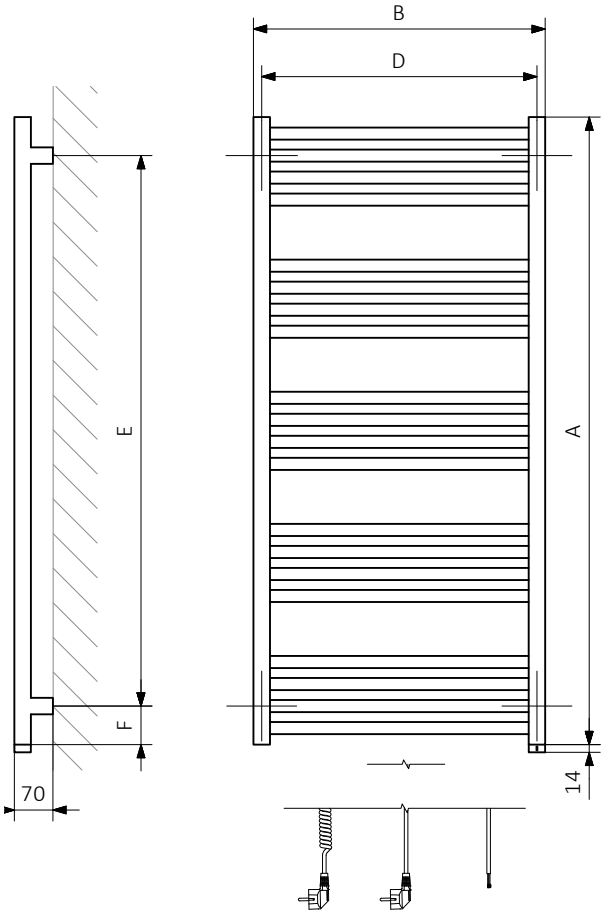

A — высота B — ширина C1-C5 — Расстояние между осями подключения D — расстояние между осями крепежей по горизонтали E — расстояние между осями крепежей по вертикали F — расстояние от оси нижнего крепежа до нижнего края коллектора

Коллектор:

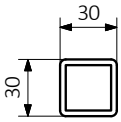

Профиль:

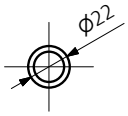

Incorner

стр. 124

Цвет без доплаты

Проект: *Krzysztof Kotłowski*

Подключения:

A ↕ 465÷1545:

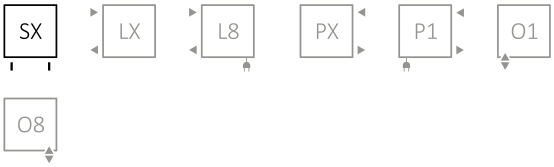

A ↕ 735÷1545

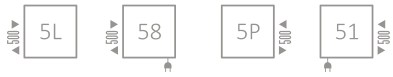

Электрические радиаторы стр. 419.

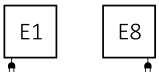

Рекомендуем:

Трехосевой термостатический комплект для подключения SX

Маскирующий комплект

Оцинковка

Доступные размеры:

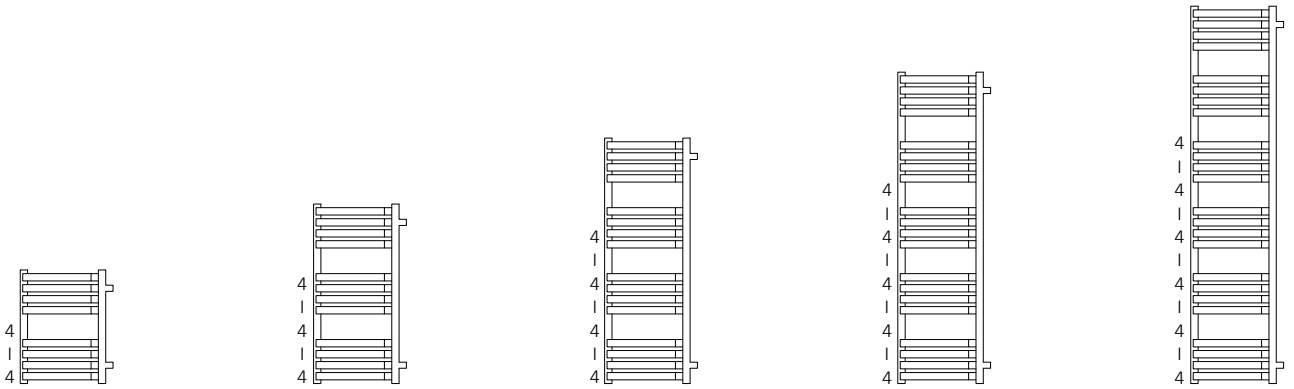

Технические данные:

Рабочее давление: 1,0 MPa Максимальная рабочая температура: 95°C

A ↕	B ↔	C2 [мм]	75/65/20°C [Вт]	55/45/20°C [Вт]	[Вт]	D [мм]	E [мм]	F [мм]	[дм³]	[кг]	Код продукта	Код конфигурации стр. 559
465	350	365	284	153	300	365	315	76	1,53	5,18	WGQIN046035	
735	350	365	415	223	400	365	585	76	2,34	7,87	WGQIN073035	
1005	350	365	546	293	600	365	855	76	3,16	10,56	WGQIN100035	
1275	350	365	677	363	800	365	1125	76	3,98	13,25	WGQIN127035	
1545	350	365	808	433	800	365	1395	76	4,80	15,94	WGQIN154035	

SX

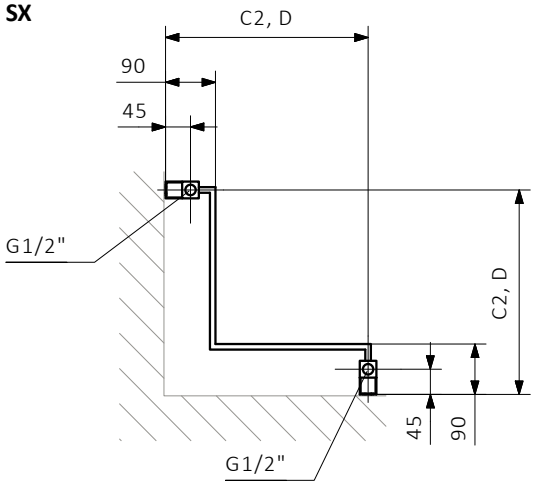

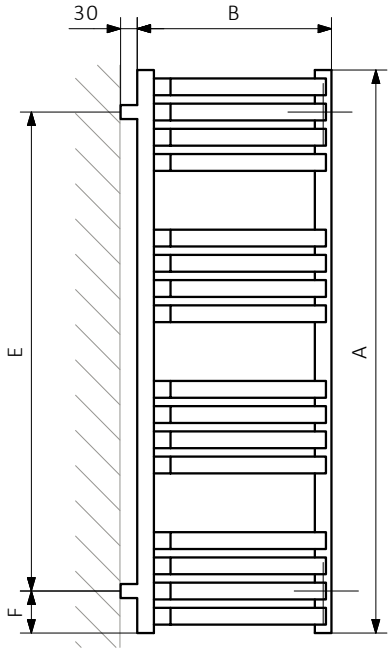

A — высота B — ширина C1-C5 — Расстояние между осями подключения D — расстояние между осями крепежей по горизонтали E — расстояние между осями крепежей по вертикали F — расстояние от оси нижнего крепежа до нижнего края коллектора

Коллектор:

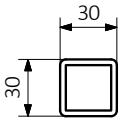

Профиль:

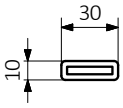

Jade m

стр. 126

Cr

Проект: *Terma*

Подключения:

A ↕ 465÷1545:

Электрические радиаторы стр. 419.

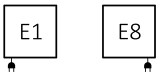

Доступные размеры:

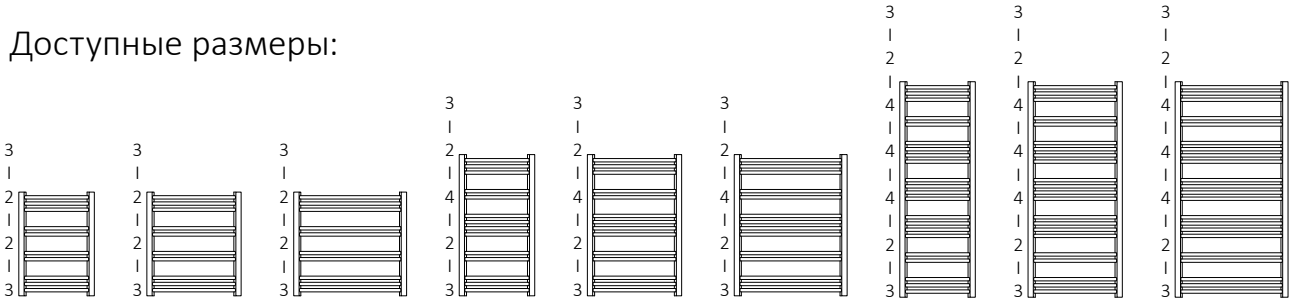

553 x 400 ↕ ↔ | 553 x 500 | 553 x 600 | 753 x 400 | 753 x 500 | 753 x 600 | 1149 x 400 | 1149 x 500 | 1149 x 600

Технические данные:

Рабочее давление: 1,0 MPa Максимальная рабочая температура: 95°C

A ↕	B ↔	C2 [мм]	75/65/20°C [Вт]	55/45/20°C [Вт]	[Вт]	D [мм]	E [мм]	F [мм]	[дм³]	[кг]	Код продукта	Код конфигурации стр. 559
Порошковая краска												
553	400	364	193	98	200	240	394	79,5	1,46	3,25	WGJAM055040	
553	500	464	241	123	300	340	394	79,5	1,65	3,78	WGJAM055050	
553	600	564	289	147	300	440	394	79,5	1,84	4,30	WGJAM055060	
753	400	364	249	127	300	240	594	79,5	2,01	4,47	WGJAM075040	
753	500	464	311	159	300	340	594	79,5	2,28	5,20	WGJAM075050	
753	600	564	373	190	400	440	594	79,5	2,55	5,93	WGJAM075060	
1149	400	364	361	184	400	240	990	79,5	3,11	6,89	WGJAM114040	
1149	500	464	451	230	400	340	990	79,5	3,54	8,05	WGJAM114050	
1149	600	564	541	276	600	440	990	79,5	3,95	9,19	WGJAM114060	
Гальваническое покрытие												
553	400	364	135	69	120	240	394	79,5	1,46	3,25	WGJAM055040	
553	500	464	169	86	200	340	394	79,5	1,65	3,78	WGJAM055050	
553	600	564	202	103	200	440	394	79,5	1,84	4,30	WGJAM055060	
753	400	364	174	89	200	240	594	79,5	2,01	4,47	WGJAM075040	
753	500	464	218	111	200	340	594	79,5	2,28	5,20	WGJAM075050	
753	600	564	261	133	300	440	594	79,5	2,55	5,93	WGJAM075060	
1149	400	364	252	129	300	240	990	79,5	3,11	6,89	WGJAM114040	
1149	500	464	315	161	300	340	990	79,5	3,54	8,05	WGJAM114050	
1149	600	564	379	193	400	440	990	79,5	3,95	9,19	WGJAM114060	

SX

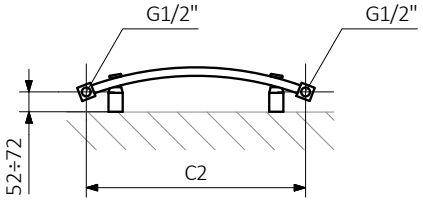

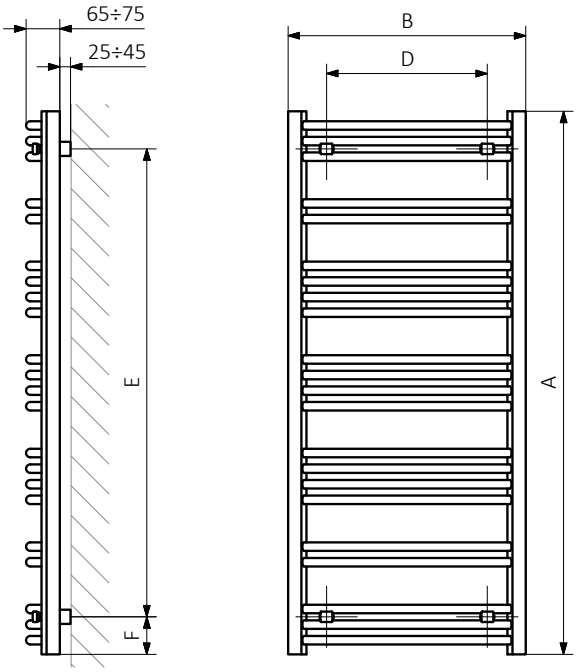

A — высота B — ширина C1-C5 — Расстояние между осями подключения D — расстояние между осями крепежей по горизонтали E — расстояние между осями крепежей по вертикали F — расстояние от оси нижнего крепежа до нижнего края коллектора

Коллектор:

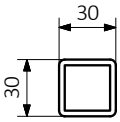

Профиль:

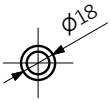

Kioto

стр. 128

Цвет без доплаты

Проект: *Krzysztof Kotłowski*

Подключения:

SX O1 O8

Электрические радиаторы стр. 419.

E1 E8

Рекомендуем:

Трехосевой термостатический комплект для подключения SX

Маскирующий комплект

Доступные размеры:

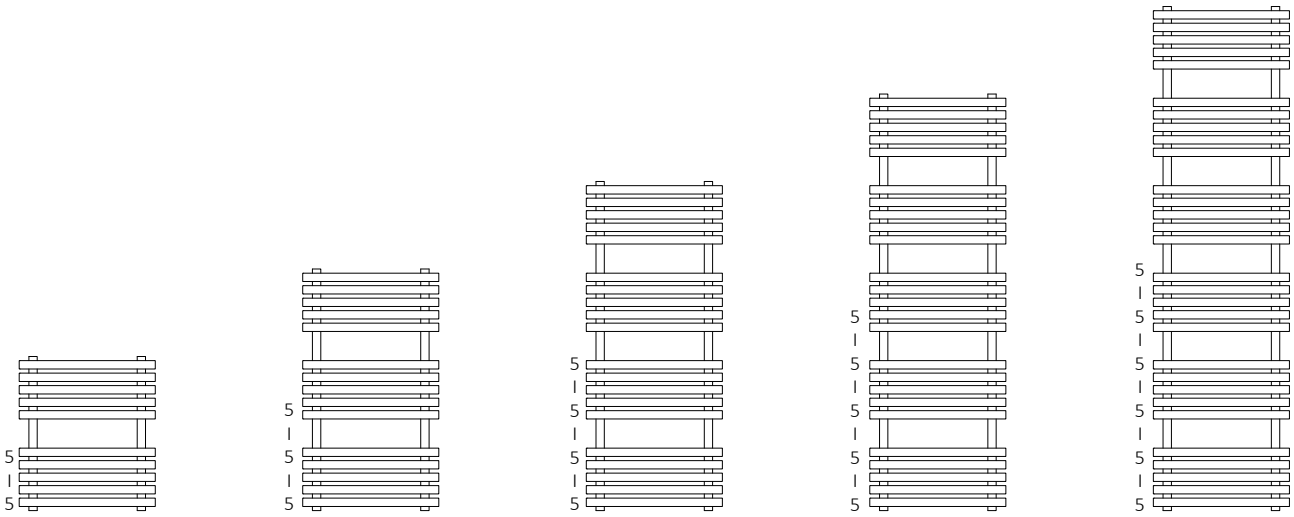

Технические данные:

Рабочее давление: 0,8 MPa Максимальная рабочая температура: 95°C

A ↕	B ↔	C2 [мм]	75/65/20°C [Вт]	55/45/20°C [Вт]	[Вт]	D [мм]	E [мм]	F [мм]	[дм³]	[кг]	Код продукта	Код конфигурации стр. 559
555	480	390	324	176	300	390	375	90	1,97	6,84	WGKIO055048	
870	480	390	476	255	400	390	690	90	3,01	10,33	WGKIO087048	
1185	480	390	628	336	600	390	1005	90	4,05	13,82	WGKIO118048	
1500	480	390	780	415	800	390	1320	90	5,09	17,31	WGKIO150048	
1815	480	390	932	496	1000	390	1635	90	6,13	20,80	WGKIO181048	

SX

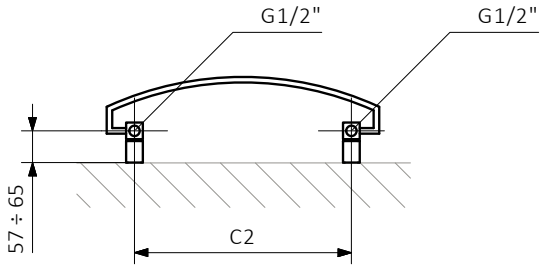

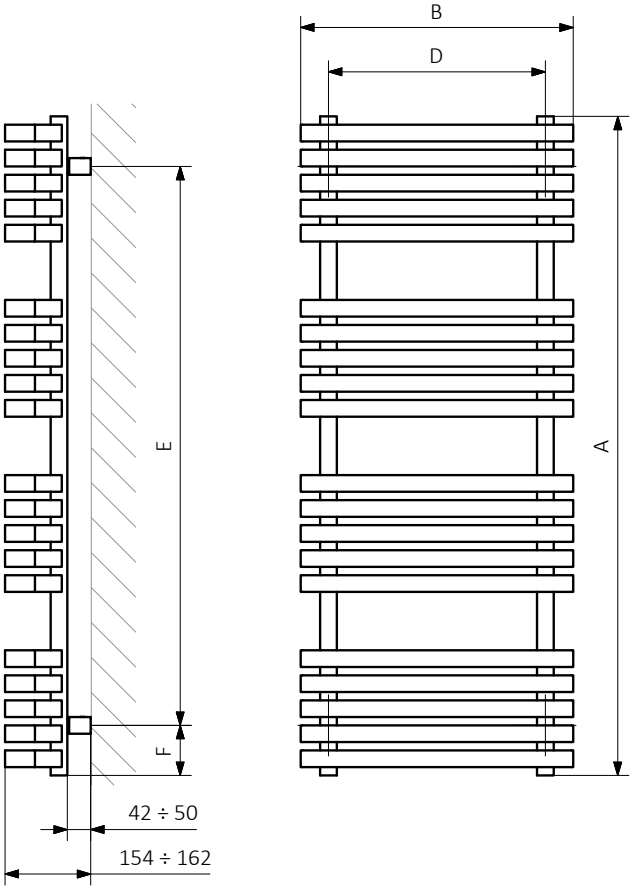

A — высота B — ширина C1-C5 — Расстояние между осями подключения D — расстояние между осями крепежей по горизонтали E — расстояние между осями крепежей по вертикали F — расстояние от оси нижнего крепежа до нижнего края коллектора

Коллектор:

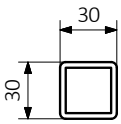

Профиль:

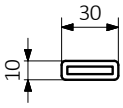

Kioto One

стр. 128

Радиатор оснащен встроенным электронагревателем One. Описание функций на стр 506.

Цвет без доплаты

Проект: *Krzysztof Kotłowski*

Подключения:

S1 S8

Электрические радиаторы стр. 419.

E1 E8

Рекомендуем:

Интегрированный термостатический комплект с трубкой для подключений S1 и S8



Маскирующий комплект

Доступные размеры:

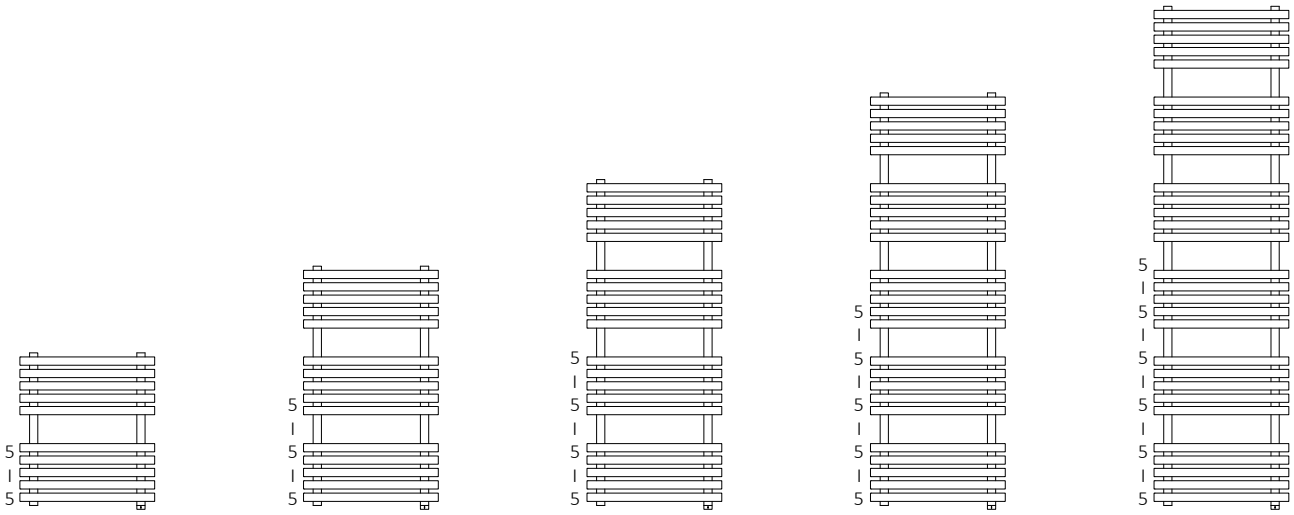

Технические данные:

Рабочее давление: 0,8 MPa Максимальная рабочая температура: 82°C

A ↕	B ↔	75/65/20°C [Вт]	55/45/20°C [Вт]	[Вт]	D [мм]	E [мм]	F [мм]	[дм³]	[кг]	Код продукта
555	480	324	176	300	390	405	75	1,92	6,84	WZKIN055048
870	480	476	255	400	390	720	75	2,96	10,33	WZKIN087048
1185	480	628	336	600	390	1035	75	4,00	13,82	WZKIN118048
1500	480	780	415	800	390	1350	75	5,04	17,31	WZKIN150048
1815	480	932	496	1000	390	1665	75	6,08	20,80	WZKIN181048

Код конфигурации стр. 559

S8

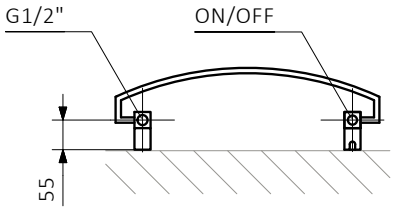

S1

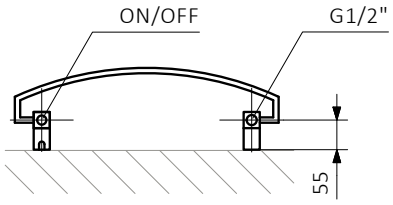

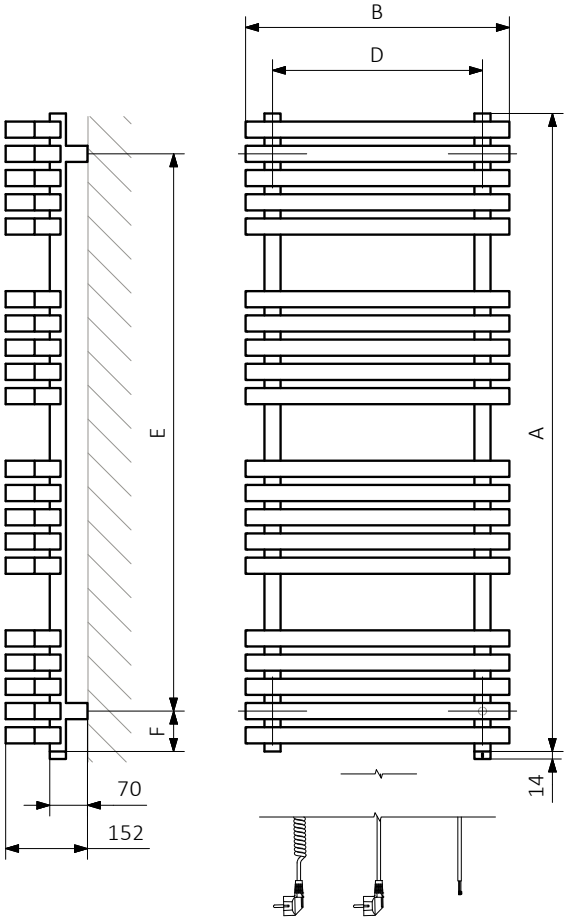

A — высота B — ширина C1-C5 — Расстояние между осями подключения D — расстояние между осями крепежей по горизонтали E — расстояние между осями крепежей по вертикали F — расстояние от оси нижнего крепежа до нижнего края коллектора

Коллектор:

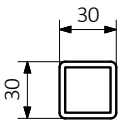

Профиль:

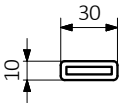

Lena

стр. 130

Проект: *Terma*

Подключения:

SX ZX Z1 Z8 O1 O8

Электрические радиаторы стр. 419.

E1 E8

Рекомендуем:

Комплект трехосевой регулирующий

Маскирующий комплект

Технические данные:

Рабочее давление: 1,0 MPa Максимальная рабочая температура: 95°C

A ↕	B ↔	C2 [мм]	75/65/20°C [Вт]	55/45/20°C [Вт]	[Вт]	D [мм]	E [мм]	F [мм]	[дм³]	[кг]	Код продукта	Код конфигурации стр. 559
660	436	400	262	141	300	392	475	94	2,36	4,70	WGLEN066043	
660	486	450	287	155	300	442	475	94	2,54	5,08	WGLEN066048	
660	536	500	312	168	300	492	475	94	2,72	5,47	WGLEN066053	
660	586	550	337	181	400	542	475	94	2,90	5,85	WGLEN066058	
660	636	600	361	194	400	592	475	94	3,08	6,23	WGLEN066063	
900	436	400	351	189	400	392	715	94	3,18	6,29	WGLEN090043	
900	486	450	385	207	400	442	715	94	3,42	6,80	WGLEN090048	
900	536	500	418	225	400	492	715	94	3,65	7,32	WGLEN090053	
900	586	550	451	242	400	542	715	94	3,89	7,83	WGLEN090058	
900	636	600	484	260	600	592	715	94	4,13	8,34	WGLEN090063	
1140	436	400	440	236	400	392	955	94	3,99	7,89	WGLEN114043	
1140	486	450	483	259	600	442	955	94	4,29	8,53	WGLEN114048	
1140	536	500	525	281	600	492	955	94	4,59	9,17	WGLEN114053	
1140	586	550	566	303	600	542	955	94	4,89	9,81	WGLEN114058	
1140	636	600	607	325	600	592	955	94	5,19	10,45	WGLEN114063	
1380	436	400	530	284	600	392	1195	94	4,81	9,48	WGLEN138043	
1380	486	450	582	311	600	442	1195	94	5,17	10,25	WGLEN138048	
1380	536	500	632	338	600	492	1195	94	5,53	11,02	WGLEN138053	
1380	586	550	682	365	800	542	1195	94	5,88	11,79	WGLEN138058	
1380	636	600	731	391	800	592	1195	94	6,24	12,56	WGLEN138063	
1620	436	400	621	332	600	392	1435	94	5,63	11,08	WGLEN162043	
1620	486	450	681	364	800	442	1435	94	6,04	11,97	WGLEN162048	
1620	536	500	741	396	800	492	1435	94	6,46	12,87	WGLEN162053	
1620	586	550	799	427	800	542	1435	94	6,88	13,77	WGLEN162058	
1620	636	600	857	457	800	592	1435	94	7,30	14,66	WGLEN162063	
1860	436	400	714	380	800	392	1675	94	6,44	12,67	WGLEN186043	
1860	486	450	783	417	800	442	1675	94	6,92	13,70	WGLEN186048	
1860	536	500	851	453	800	492	1675	94	7,40	14,72	WGLEN186053	
1860	586	550	918	489	1000	542	1675	94	7,87	15,75	WGLEN186058	
1860	636	600	984	524	1000	592	1675	94	8,35	16,77	WGLEN186063	

Доступные размеры:



Lena

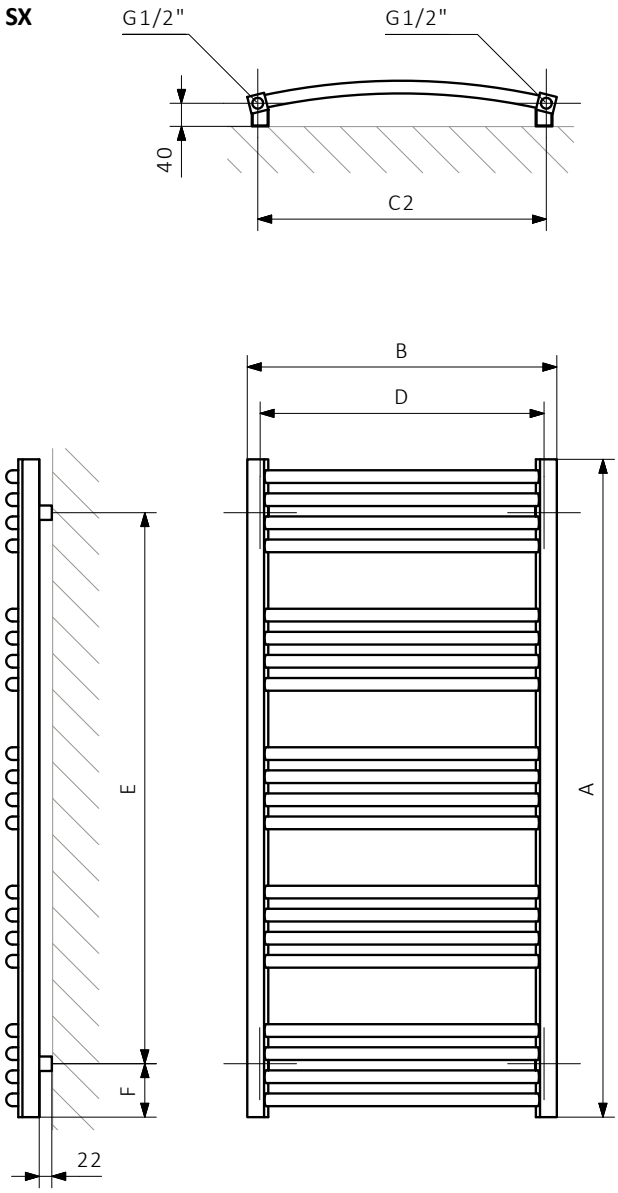

A — высота B — ширина C1-C5 — Расстояние между осями подключения D — расстояние между осями крепежей по горизонтали E — расстояние между осями крепежей по вертикали F — расстояние от оси нижнего крепежа до нижнего края коллектора

Коллектор:

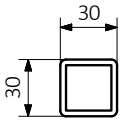

Профиль:

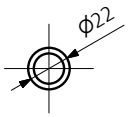

Lima

стр. 132

Cr

Цвет без доплаты

Проект: *Terma*

Подключения:

A ↕ 300÷1700:

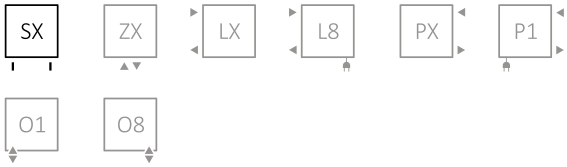

A ↕ 500÷1700:

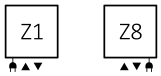

A ↕ 820÷1700:

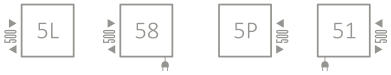

Электрические радиаторы стр. 419.

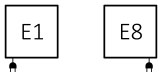

Рекомендуем:

Интегрированный термостатический комплект для подключения Z1, Z8

Маскирующий комплект

Оцинковка

Электронагреватель

Технические данные:

Рабочее давление: 1,0 MPa Максимальная рабочая температура: 95°C

A ↕	B ↔	C1 [мм]	C2 [мм]	75/65/20°C [Вт]	55/45/20°C [Вт]	[Вт]	D [мм]	E [мм]	F [мм]	[дм³]	[кг]	Код продукта	Код конфигурации стр. 559
Порошковая краска													
300	1000	-	970	290	159	-	970	120	90	2,43	5,07	WGLIM030100	
300	1200	-	1170	347	191	-	1170	120	90	2,85	5,96	WGLIM030120	
300	1400	-	1370	405	223	-	1370	120	90	3,26	6,86	WGLIM030140	
500	300	50	270	144	79	120	270	320	90	1,50	2,94	WGLIM050030	
500	400	50	370	192	105	200	370	320	90	1,79	3,58	WGLIM050040	
500	500	50	470	241	131	200	470	320	90	2,09	4,22	WGLIM050050	
500	600	50	570	282	153	300	570	320	90	2,39	4,86	WGLIM050060	
500	700	50	670	324	176	300	670	320	90	2,69	5,50	WGLIM050070	
500	1000	50	970	482	262	400	970	320	90	3,59	7,43	WGLIM050100	
500	1200	50	1170	578	314	600	1170	320	90	4,18	8,71	WGLIM050120	
500	1400	50	1370	675	367	-	1370	320	90	4,78	9,99	WGLIM050140	
820	300	50	270	244	132	300	270	640	90	2,53	4,94	WGLIM082030	
820	400	50	370	325	175	300	370	640	90	3,07	6,10	WGLIM082040	
820	500	50	470	406	218	400	470	640	90	3,61	7,25	WGLIM082050	
820	600	50	570	477	256	400	570	640	90	4,15	8,40	WGLIM082060	
820	700	50	670	547	293	600	670	640	90	4,68	9,55	WGLIM082070	
1140	300	50	270	345	185	400	270	960	90	3,57	6,94	WGLIM114030	

A ↕	B ↔	C1 [мм]	C2 [мм]	75/65/20°C [Вт]	55/45/20°C [Вт]	[Вт]	D [мм]	E [мм]	F [мм]	[дм³]	[кг]	Код продукта	Код конфигурации стр. 559
1140	400	50	370	460	247	400	370	960	90	4,35	8,61	WGLIM114040	
1140	500	50	470	574	308	600	470	960	90	5,13	10,27	WGLIM114050	
1140	600	50	570	675	361	800	570	960	90	5,90	11,94	WGLIM114060	
1140	700	50	670	776	415	800	670	960	90	6,68	13,61	WGLIM114070	
1460	300	50	270	449	240	400	270	1280	90	4,66	9,06	WGLIM146030	
1460	400	50	370	599	319	600	370	1280	90	5,68	11,24	WGLIM146040	
1460	500	50	470	748	399	800	470	1280	90	6,69	13,41	WGLIM146050	
1460	600	50	570	879	468	800	570	1280	90	7,71	15,59	WGLIM146060	
1460	700	50	670	1009	537	1000	670	1280	90	8,73	17,77	WGLIM146070	
1700	300	50	270	527	280	600	270	1520	90	5,47	10,62	WGLIM170030	
1700	400	50	370	703	374	800	370	1520	90	6,66	13,18	WGLIM170040	
1700	500	50	470	878	466	800	470	1520	90	7,86	15,74	WGLIM170050	
1700	600	50	570	1031	547	1000	570	1520	90	9,05	18,30	WGLIM170060	
1700	700	50	670	1183	628	1200	670	1520	90	10,25	20,86	WGLIM170070	
Гальваническое покрытие													
300	1000	-	970	203	104	-	970	120	90	2,43	5,07	WGLIM030100	
300	1200	-	1170	243	124	-	1170	120	90	2,85	5,96	WGLIM030120	
300	1400	-	1370	284	145	-	1370	120	90	3,26	6,86	WGLIM030140	
500	300	50	270	101	51	120	270	320	90	1,50	2,94	WGLIM050030	
500	400	50	370	134	69	120	370	320	90	1,79	3,58	WGLIM050040	
500	500	50	470	169	86	200	470	320	90	2,09	4,22	WGLIM050050	
500	600	50	570	197	101	200	570	320	90	2,39	4,86	WGLIM050060	
500	700	50	670	227	116	200	670	320	90	2,69	5,50	WGLIM050070	
500	1000	50	970	337	172	400	970	320	90	3,59	7,43	WGLIM050100	
500	1200	50	1170	405	206	400	1170	320	90	4,18	8,71	WGLIM050120	
500	1400	50	1370	473	241	400	1370	320	90	4,78	9,99	WGLIM050140	
820	300	50	270	171	87	200	270	640	90	2,53	4,94	WGLIM082030	
820	400	50	370	228	116	200	370	640	90	3,07	6,10	WGLIM082040	
820	500	50	470	284	145	300	470	640	90	3,61	7,25	WGLIM082050	
820	600	50	570	334	170	400	570	640	90	4,15	8,40	WGLIM082060	
820	700	50	670	383	195	400	670	640	90	4,68	9,55	WGLIM082070	
1140	300	50	270	242	123	300	270	960	90	3,57	6,94	WGLIM114030	
1140	400	50	370	322	164	300	370	960	90	4,35	8,61	WGLIM114040	
1140	500	50	470	402	205	400	470	960	90	5,13	10,27	WGLIM114050	
1140	600	50	570	473	241	400	570	960	90	5,90	11,94	WGLIM114060	
1140	700	50	670	543	277	600	670	960	90	6,68	13,61	WGLIM114070	
1460	300	50	270	314	160	300	270	1280	90	4,66	9,06	WGLIM146030	
1460	400	50	370	419	214	400	370	1280	90	5,68	11,24	WGLIM146040	
1460	500	50	470	524	267	600	470	1280	90	6,69	13,41	WGLIM146050	
1460	600	50	570	615	314	600	570	1280	90	7,71	15,59	WGLIM146060	
1460	700	50	670	706	360	800	670	1280	90	8,73	17,77	WGLIM146070	
1700	300	50	270	369	188	400	270	1520	90	5,47	10,62	WGLIM170030	
1700	400	50	370	492	251	600	370	1520	90	6,66	13,18	WGLIM170040	
1700	500	50	470	615	313	600	470	1520	90	7,86	15,74	WGLIM170050	
1700	600	50	570	722	368	800	570	1520	90	9,05	18,30	WGLIM170060	
1700	700	50	670	828	422	800	670	1520	90	10,25	20,86	WGLIM170070	

Lima

Доступные размеры:

300 x 1000
↕ ↔

300 x 1200

300 x 1400

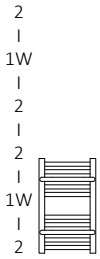

500 x 300

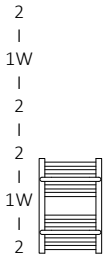

500 x 400

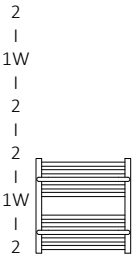

500 x 500

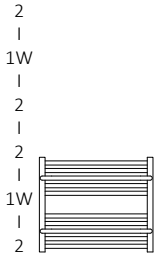

500 x 600
↕ ↔

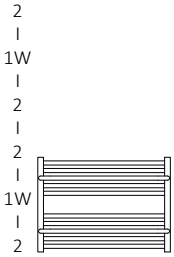

500 x 700

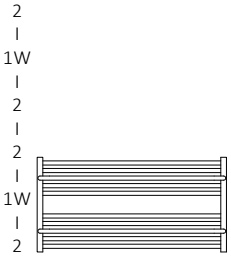

500 x 1000

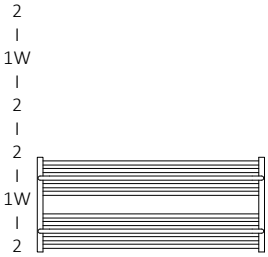

500 x 1200

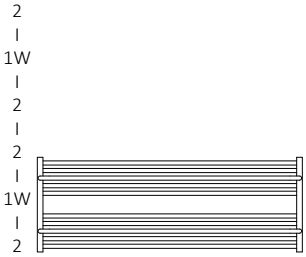

500 x 1400

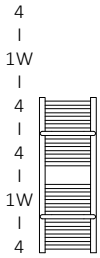

820 x 300
↕ ↔

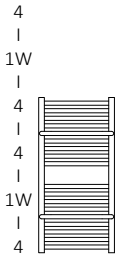

820 x 400

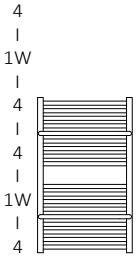

820 x 500

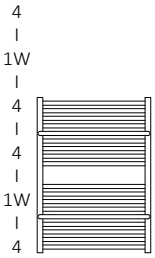

820 x 600

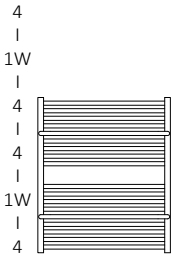

820 x 700

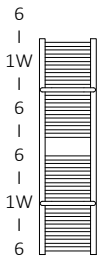

1140 x 300
↕ ↔

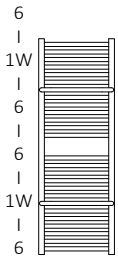

1140 x 400

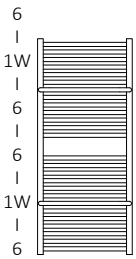

1140 x 500

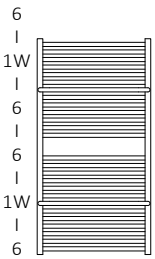

1140 x 600

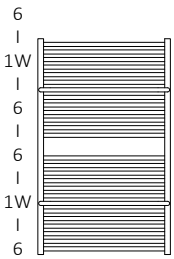

1140 x 700

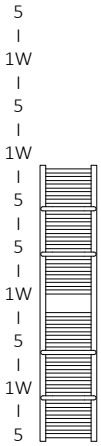

1460 x 300
↕ ↔

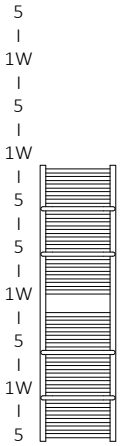

1460 x 400

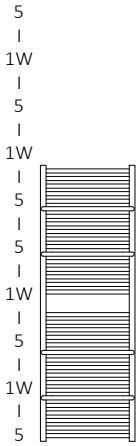

1460 x 500

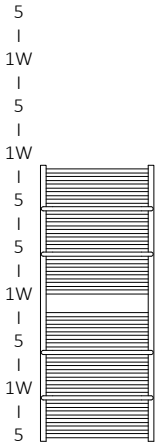

1460 x 600

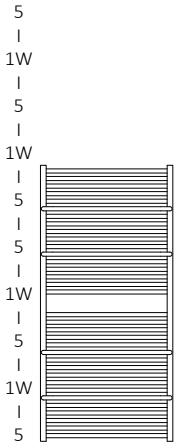

1460 x 700

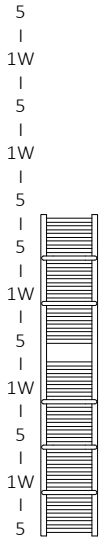

1700 x 300
↕ ↔

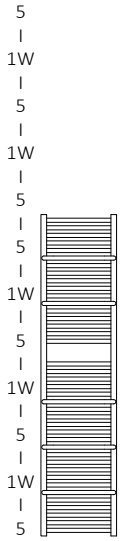

1700 x 400

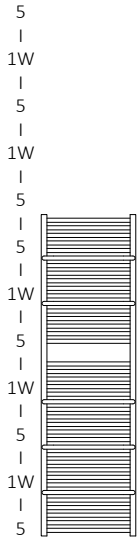

1700 x 500

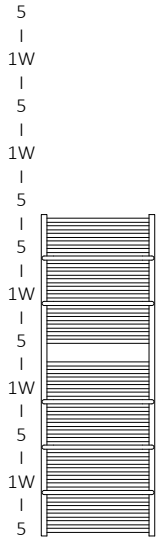

1700 x 600

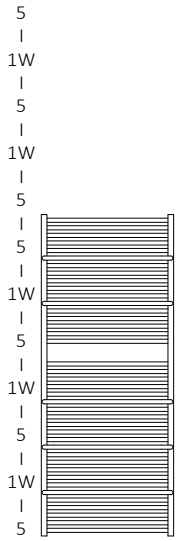

1700 x 700

Lima

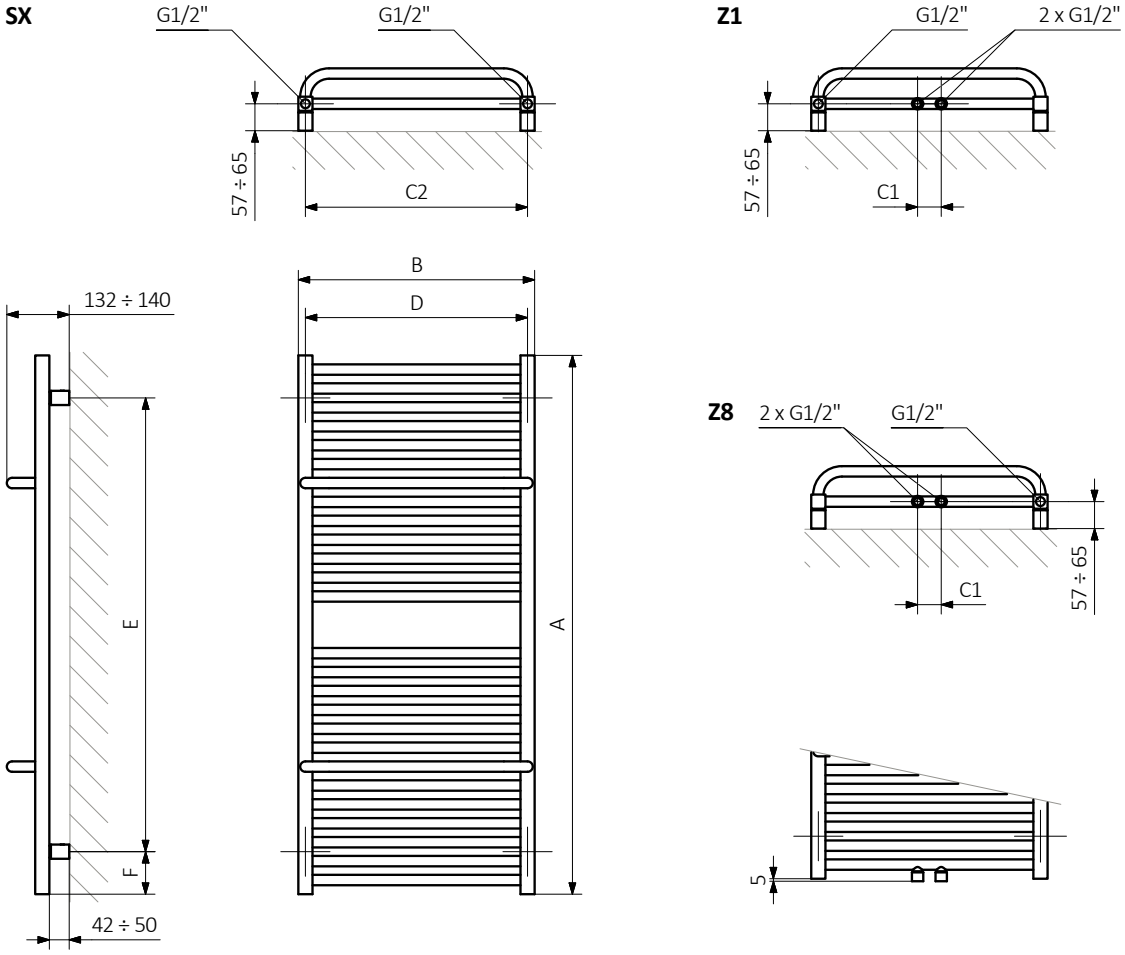

A — высота B — ширина C1-C5 — Расстояние между осями подключения D — расстояние между осями крепежей по горизонтали E — расстояние между осями крепежей по вертикали F — расстояние от оси нижнего крепежа до нижнего края коллектора

Коллектор:

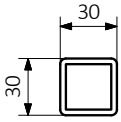

Профиль:

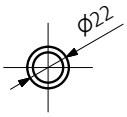

Lima One

стр. 132

Радиатор оснащен встроенным электронагревателем One. Описание функций на стр. 506.

Cr

Цвет без доплаты

Проект: *Terma*

Подключения:

A ↕ 500÷1700:

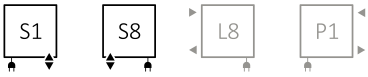

A ↕ 820÷1700:

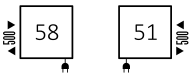

Электрические радиаторы стр. 419.

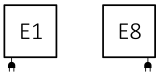

Рекомендуем:

Интегрированный термостатический комплект с трубкой для подключений S1 и S8



Маскирующий комплект

Технические данные:

Рабочее давление: 1,0 MPa Максимальная рабочая температура: 82°C

A ↕	B ↔	C5 [мм]	75/65/20°C [Вт]	55/45/20°C [Вт]	[Вт]	D [мм]	E [мм]	F [мм]	[дм³]	[кг]	Код продукта	Код конфигурации стр. 559
Порошковая краска												
500	300	-	144	79	120	270	360	70	1,43	2,94	WZLIE050030	
500	400	-	192	105	200	370	360	70	1,73	3,58	WZLIE050040	
500	500	-	241	131	200	470	360	70	2,03	4,22	WZLIE050050	
500	600	-	282	153	300	570	360	70	2,33	4,86	WZLIE050060	
500	700	-	324	176	300	670	360	70	2,62	5,50	WZLIE050070	
500	1000	-	482	262	400	970	360	70	3,52	7,43	WZLIE050100	
500	1200	-	578	314	600	1170	360	70	4,12	8,71	WZLIE050120	
820	300	500	244	132	300	270	680	70	2,47	4,94	WZLIE082030	
820	400	500	325	175	300	370	680	70	3,01	6,10	WZLIE082040	
820	500	500	406	218	400	470	680	70	3,54	7,25	WZLIE082050	
820	600	500	477	256	400	570	680	70	4,08	8,40	WZLIE082060	
820	700	500	547	293	600	670	680	70	4,62	9,55	WZLIE082070	
1140	300	500	345	185	400	270	1000	70	3,51	6,94	WZLIE114030	
1140	400	500	460	247	400	370	1000	70	4,28	8,61	WZLIE114040	
1140	500	500	574	308	600	470	1000	70	5,06	10,27	WZLIE114050	
1140	600	500	675	361	800	570	1000	70	5,84	11,94	WZLIE114060	
1140	700	500	776	415	800	670	1000	70	6,61	13,61	WZLIE114070	

A ↕	B ↔	C5 [мм]	75/65/20°C [Вт]	55/45/20°C [Вт]	[Вт]	D [мм]	E [мм]	F [мм]	[дм³]	[кг]	Код продукта	Код конфигурации стр. 559
1460	300	500	449	240	400	270	1320	70	4,60	9,06	WZLIE146030	
1460	400	500	599	319	600	370	1320	70	5,61	11,24	WZLIE146040	
1460	500	500	748	399	800	470	1320	70	6,63	13,41	WZLIE146050	
1460	600	500	879	468	800	570	1320	70	7,64	15,59	WZLIE146060	
1460	700	500	1009	537	1000	670	1320	70	8,66	17,77	WZLIE146070	
1700	300	500	527	280	600	270	1560	70	5,40	10,62	WZLIE170030	
1700	400	500	703	374	800	370	1560	70	6,60	13,18	WZLIE170040	
1700	500	500	878	466	800	470	1560	70	7,79	15,74	WZLIE170050	
1700	600	500	1031	547	1000	570	1560	70	8,99	18,30	WZLIE170060	
Гальваническое покрытие												
500	300	-	101	51	120	270	360	70	1,43	2,94	WZLIE050030	
500	400	-	134	69	120	370	360	70	1,73	3,58	WZLIE050040	
500	500	-	169	86	200	470	360	70	2,03	4,22	WZLIE050050	
500	600	-	197	101	200	570	360	70	2,33	4,86	WZLIE050060	
500	700	-	227	116	200	670	360	70	2,62	5,50	WZLIE050070	
500	1000	-	337	172	400	970	360	70	3,52	7,43	WZLIE050100	
500	1200	-	405	206	400	1170	360	70	4,12	8,71	WZLIE050120	
500	1400	-	473	241	400	1370	680	70	4,72	9,99	WZLIE050140	
820	300	500	171	87	200	270	680	70	2,47	4,94	WZLIE082030	
820	400	500	228	116	200	370	680	70	3,01	6,10	WZLIE082040	
820	500	500	284	145	300	470	680	70	3,54	7,25	WZLIE082050	
820	600	500	334	170	400	570	680	70	4,08	8,40	WZLIE082060	
820	700	500	383	195	400	670	1000	70	4,62	9,55	WZLIE082070	
1140	300	500	242	123	300	270	1000	70	3,51	6,94	WZLIE114030	
1140	400	500	322	164	300	370	1000	70	4,28	8,61	WZLIE114040	
1140	500	500	402	205	400	470	1000	70	5,06	10,27	WZLIE114050	
1140	600	500	473	241	400	570	1000	70	5,84	11,94	WZLIE114060	
1140	700	500	543	277	600	670	1320	70	6,61	13,61	WZLIE114070	
1460	300	500	314	160	300	270	1320	70	4,60	9,06	WZLIE146030	
1460	400	500	419	214	400	370	1320	70	5,61	11,24	WZLIE146040	
1460	500	500	524	267	600	470	1320	70	6,63	13,41	WZLIE146050	
1460	600	500	615	314	600	570	1320	70	7,64	15,59	WZLIE146060	
1460	700	500	706	360	800	670	1560	70	8,66	17,77	WZLIE146070	
1700	300	500	369	188	400	270	1560	70	5,40	10,62	WZLIE170030	
1700	400	500	492	251	600	370	1560	70	6,60	13,18	WZLIE170040	
1700	500	500	615	313	600	470	1560	70	7,79	15,74	WZLIE170050	
1700	600	500	722	368	800	570	1520	70	8,99	18,30	WZLIE170060	
1700	700	500	828	422	800	670	1520	70	10,18	20,86	WZLIE170070	

Lima One

Доступные размеры:



S8

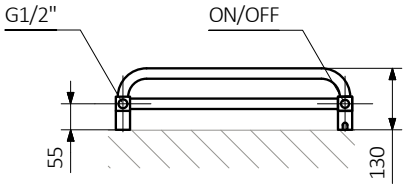

S1

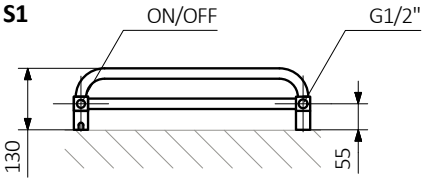

51

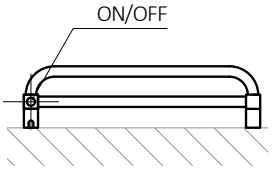

58

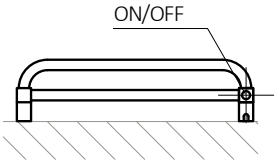

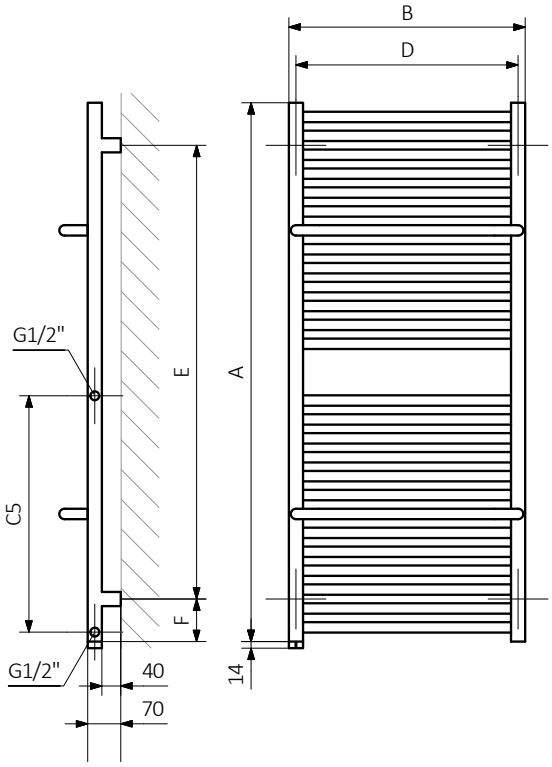

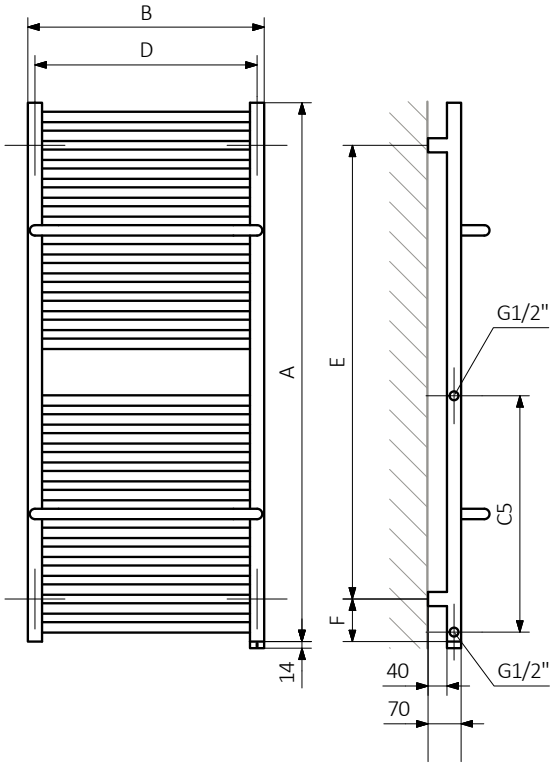

A — высота B — ширина C1-C5 — Расстояние между осями подключения D — расстояние между осями крепежей по горизонтали E — расстояние между осями крепежей по вертикали F — расстояние от оси нижнего крепежа до нижнего края коллектора

Коллектор:

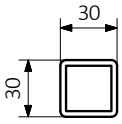

Профиль:

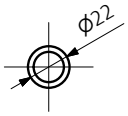

Mantis

стр. 134

Цвет без доплаты

Проект: *Terma*

Подключения:

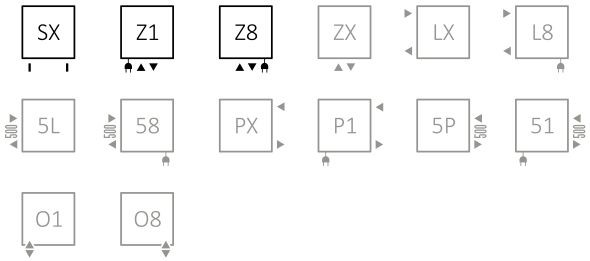

Электрические радиаторы стр. 419.

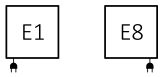

Рекомендуем:

Интегрированный термостатический комплект для подключения Z1, Z8

Маскирующий комплект

Крючок ZIP H

Электронагреватель KTX 1

Доступные размеры:

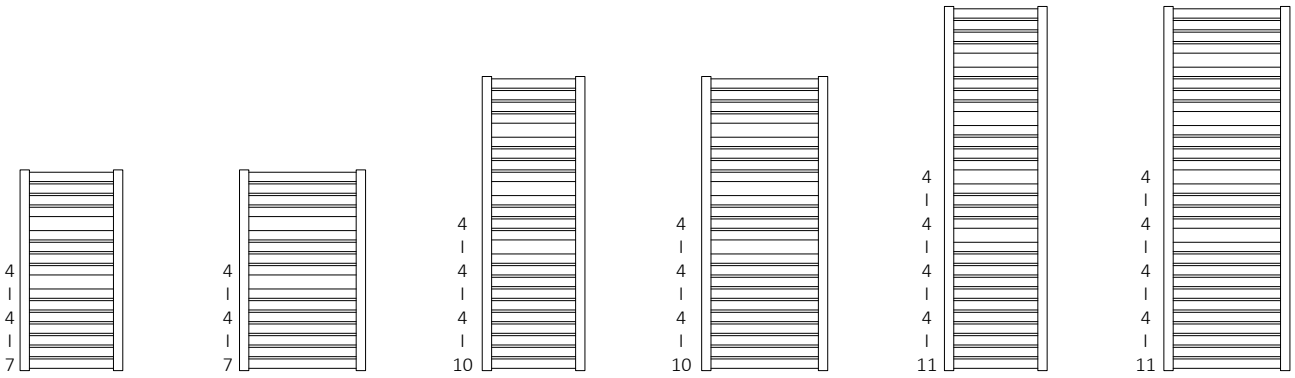

860 x 440 ↕ ↔ | 860 x 540 | 1260 x 440 | 1260 x 540 | 1560 x 440 | 1560 x 540

Технические данные:

Рабочее давление: 0,8 MPa Максимальная рабочая температура: 95°C

A ↕	B ↔	C1 [мм]	C2 [мм]	75/65/20°C [Вт]	55/45/20°C [Вт]	[Вт]	D [мм]	E [мм]	F [мм]	[дм³]	[кг]	Код продукта	Код конфигурации стр. 559
860	440	50	400	351	185	400	400	680	90	3,03	9,05	WGMAT086044	
860	540	50	500	423	223	400	500	680	90	3,41	10,71	WGMAT086054	
1260	440	50	400	502	266	600	400	1080	90	4,44	13,42	WGMAT126044	
1260	540	50	500	605	319	600	500	1080	90	5,00	15,79	WGMAT126054	
1560	440	50	400	615	326	600	400	1380	90	5,47	16,51	WGMAT156044	
1560	540	50	500	742	391	800	500	1380	90	6,17	19,42	WGMAT156054	

SX

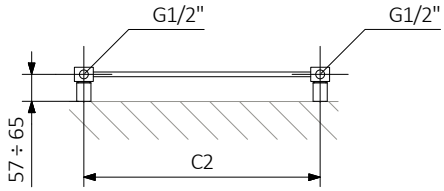

Z1

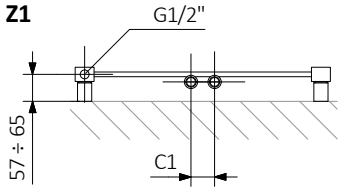

Z8

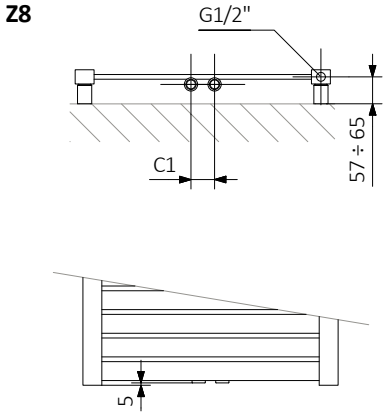

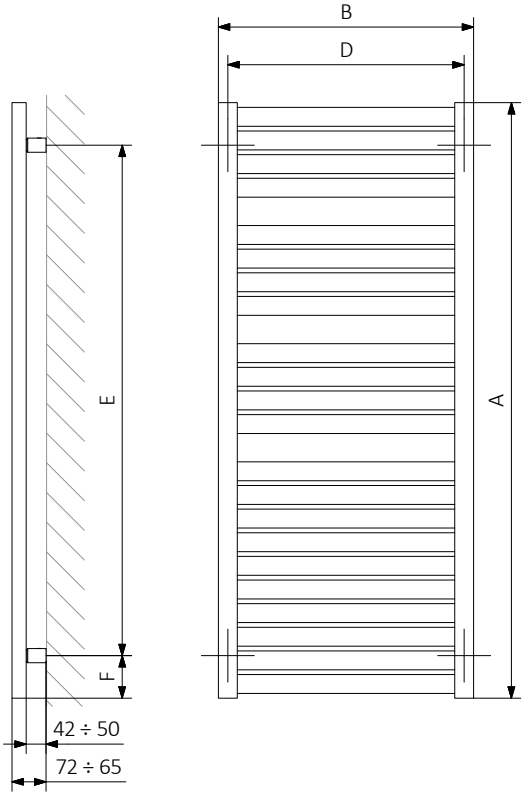

A — высота B — ширина C1-C5 — Расстояние между осями подключения D — расстояние между осями крепежей по горизонтали E — расстояние между осями крепежей по вертикали F — расстояние от оси нижнего крепежа до нижнего края коллектора

Коллектор:

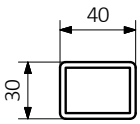

Профиль:

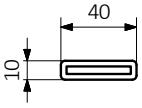

Mantis One

стр. 134

Радиатор оснащен встроенным электронагревателем One.
Описание функций на стр.506.

Цвет без доплаты

Проект: *Terma*

Подключения:

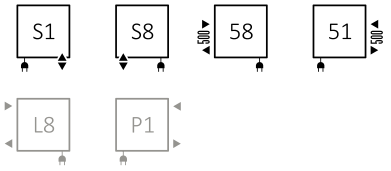

Электрические радиаторы стр. 419.

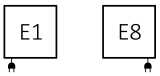

Рекомендуем:

Интегрированный термостатический комплект с трубкой для подключений S1 и S8



Маскирующий комплект

Крючок ZIP H

Доступные размеры:

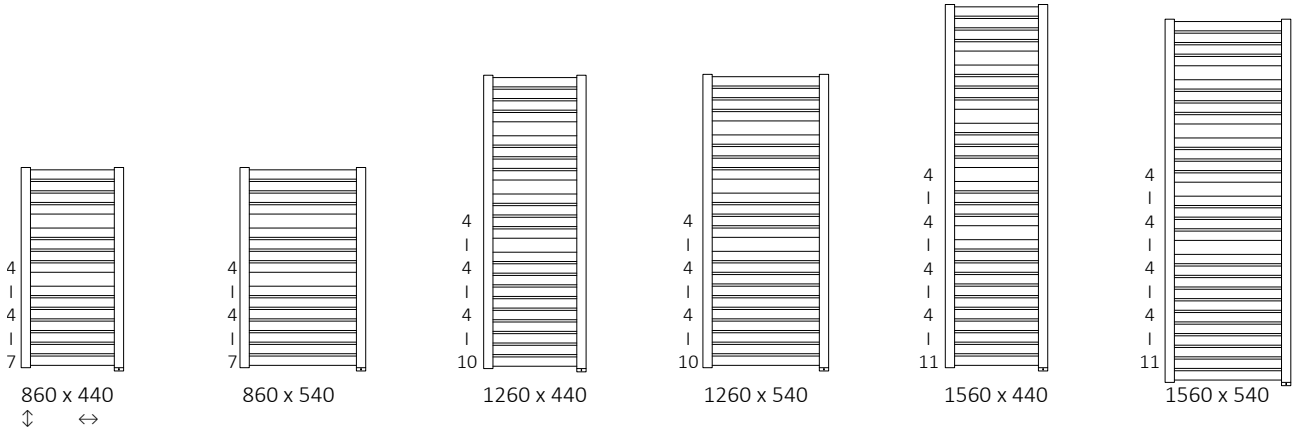

A ↕	B ↔	C5 [мм]	75/65/20°C [Вт]	55/45/20°C [Вт]	[Вт]	D [мм]	E [мм]	F [мм]	[дм³]	[кг]	Код продукта	Код конфигурации стр. 559
860	440	500	351	185	400	400	710	75	2,94	9,05	WZMAE086044	
860	540	500	423	223	400	500	710	75	3,32	10,71	WZMAE086054	
1260	440	500	502	266	600	400	1110	75	4,35	13,42	WZMAE126044	
1260	540	500	605	319	600	500	1110	75	4,91	15,79	WZMAE126054	
1560	440	500	615	326	600	400	1410	75	5,38	16,51	WZMAE156044	
1560	540	500	742	391	800	500	1410	75	6,08	19,42	WZMAE156054	

S8

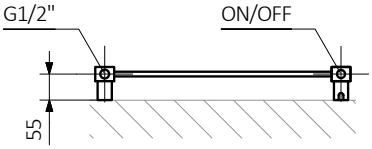

S1

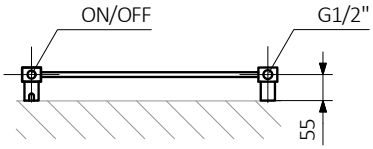

51

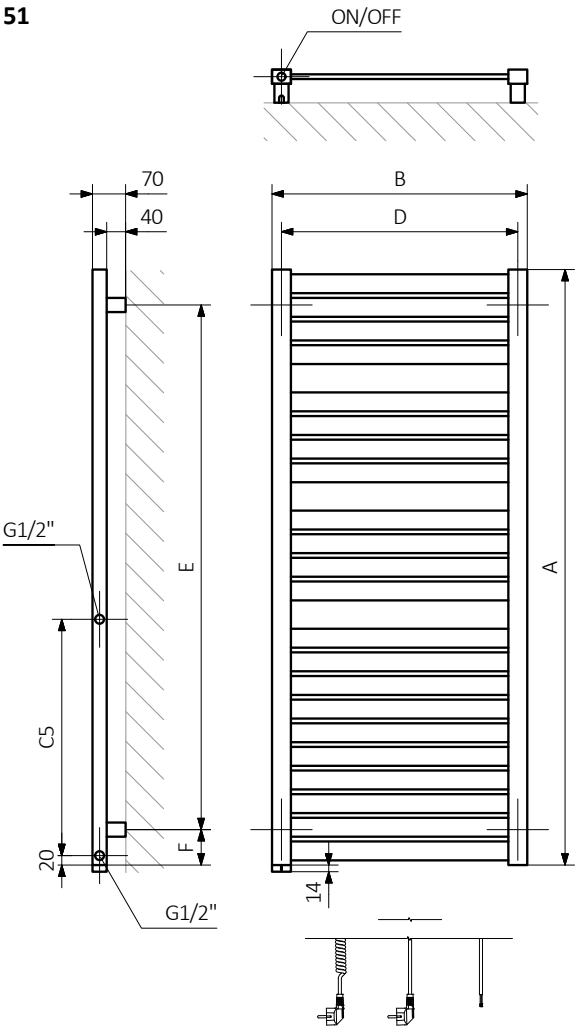

58

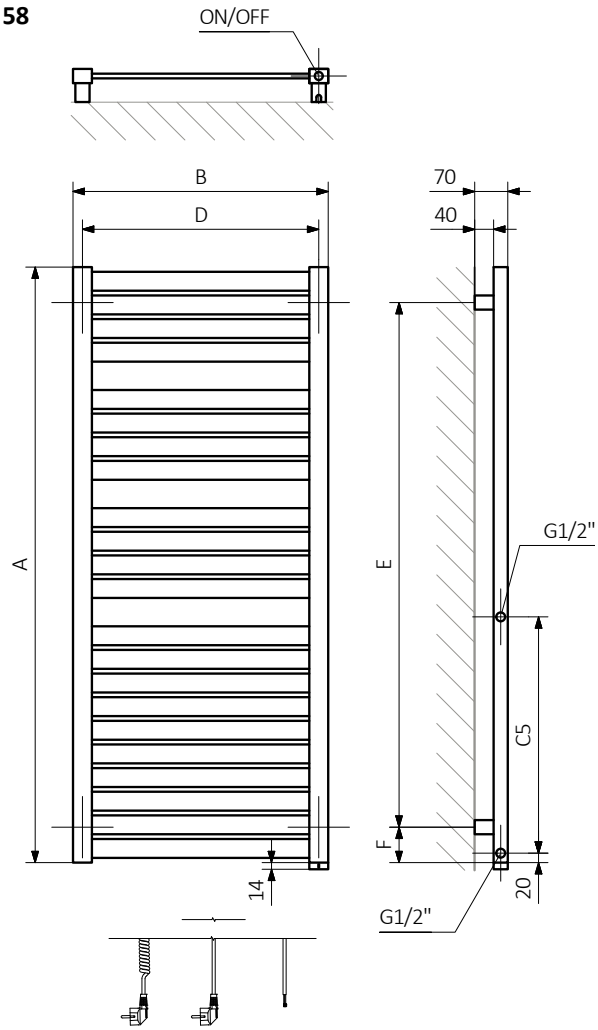

A — высота B — ширина C1-C5 — Расстояние между осями подключения D — расстояние между осями крепежей по горизонтали E — расстояние между осями крепежей по вертикали F — расстояние от оси нижнего крепежа до нижнего края коллектора

Коллектор:

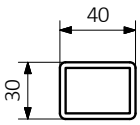

Профиль:

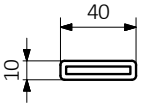

Marlin

стр. 136

Cr

Проект: *Terma*

Подключения:

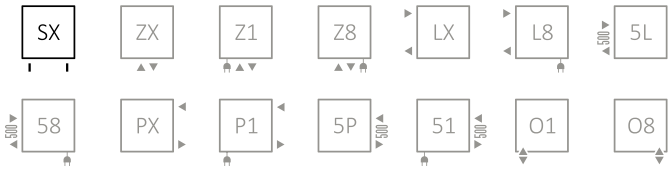

Электрические радиаторы стр. 419.

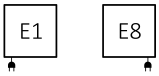

Рекомендуем:

Трехосевой термостатический комплект для подключения SX

Электронагреватель REG 3

Технические данные:

Рабочее давление: 1,0 MPa Максимальная рабочая температура: 95°C

A ↕	B ↔	C2 [мм]	75/65/20°C [Вт]	55/45/20°C [Вт]	[Вт]	D [мм]	E [мм]	F [мм]	[дм³]	[кг]	Код продукта
Порошковая краска											
600	430	400	244	134	300	400	420	90	1,57	4,83	WGMAR060043
600	530	500	301	165	300	500	420	90	1,76	5,71	WGMAR060053
600	630	600	358	196	400	600	420	90	1,94	6,58	WGMAR060063
780	430	400	319	172	300	400	600	90	2,11	6,61	WGMAR078043
780	530	500	393	212	400	500	600	90	2,38	7,83	WGMAR078053
780	630	600	467	252	400	600	600	90	2,64	9,05	WGMAR078063
1185	430	400	467	251	400	400	1005	90	3,25	10,21	WGMAR118043
1185	530	500	576	309	600	500	1005	90	3,66	12,11	WGMAR118053
1185	630	600	685	367	800	600	1005	90	4,08	14,01	WGMAR118063
1680	430	400	653	351	600	400	1500	90	4,66	14,67	WGMAR168043
1680	530	500	805	433	800	500	1500	90	5,27	17,43	WGMAR168053
1680	630	600	957	514	1000	600	1500	90	5,87	20,19	WGMAR168063
Гальваническое покрытие											
600	430	400	156	84	120	400	420	90	1,57	4,83	WGMAR060043
600	530	500	192	104	200	500	420	90	1,76	5,71	WGMAR060053
600	630	600	228	124	200	600	420	90	1,94	6,58	WGMAR060063
780	430	400	211	112	200	400	600	90	2,11	6,61	WGMAR078043
780	530	500	260	137	300	500	600	90	2,38	7,83	WGMAR078053
780	630	600	310	163	300	600	600	90	2,64	9,05	WGMAR078063
1185	430	400	323	162	300	400	1005	90	3,25	10,21	WGMAR118043
1185	530	500	398	199	400	500	1005	90	3,66	12,11	WGMAR118053
1185	630	600	473	237	600	600	1005	90	4,08	14,01	WGMAR118063
1680	430	400	462	217	600	400	1500	90	4,66	14,67	WGMAR168043
1680	530	500	570	267	600	500	1500	90	5,27	17,43	WGMAR168053
1680	630	600	677	317	800	600	1500	90	5,87	20,19	WGMAR168063

Код конфигурации стр. 559

Доступные размеры:

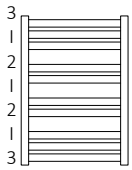

600 x 430
↕ ↔

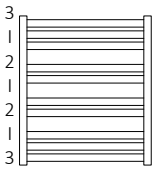

600 x 530

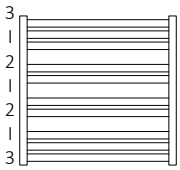

600 x 630

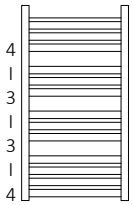

780 x 430
↕ ↔

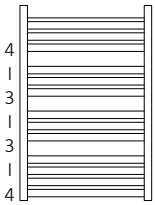

780 x 530



780 x 630

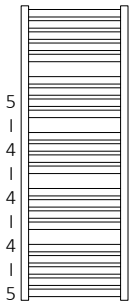

1185 x 430
↕ ↔



1185 x 530

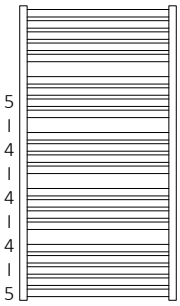

1185 x 630

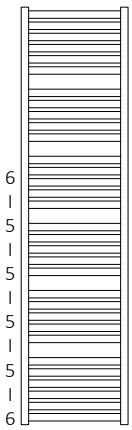

1680 x 430
↕ ↔



1680 x 530



1680 x 630

Marlin

SX

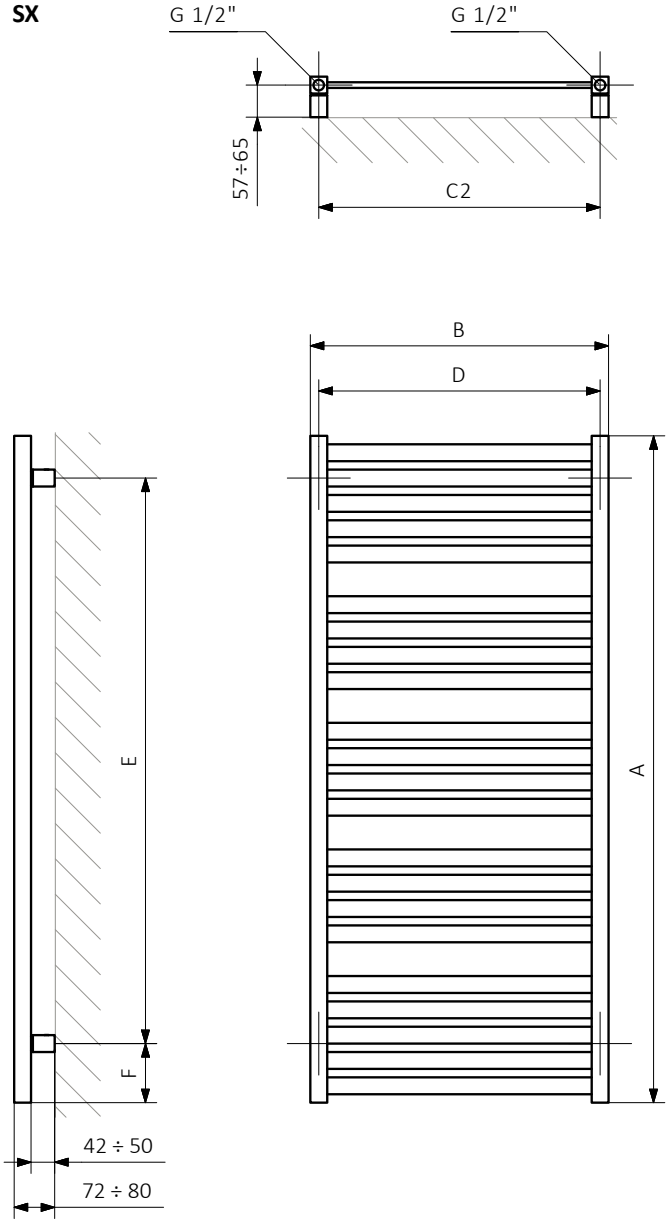

A — высота B — ширина C1-C5 — Расстояние между осями подключения D — расстояние между осями крепежей по горизонтали E — расстояние между осями крепежей по вертикали F — расстояние от оси нижнего крепежа до нижнего края коллектора

Коллектор:

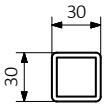

Профиль:

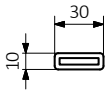

Marlin One

стр. 136

Радиатор оснащен встроенным электронагревателем One.
Описание функций на стр.506.

Проект: *Terma*

Подключения:

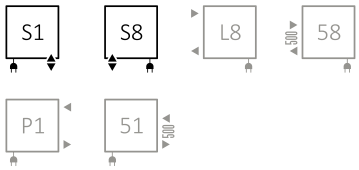

Электрические радиаторы стр. 419.

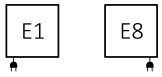

Рекомендуем:

Интегрированный термостатический комплект с трубкой для подключений S1 и S8



Маскирующий комплект

Крючок ZIP H

Технические данные:

Рабочее давление: 1,0 MPa Максимальная рабочая температура: 82°C

A ↕	B ↔	75/65/20°C [Вт]	55/45/20°C [Вт]	[Вт]	D [мм]	E [мм]	F [мм]	[дм³]	[кг]	Код продукта (Код конфигурации стр. 559)
Порошковая краска										
600	430	244	134	300	400	450	75	1,50	4,83	WZMRN060043
600	530	301	165	300	500	450	75	1,69	5,71	WZMRN060053
600	630	358	196	400	600	450	75	1,88	6,58	WZMRN060063
780	430	319	172	300	400	630	75	2,05	6,61	WZMRN078043
780	530	393	212	400	500	630	75	2,32	7,83	WZMRN078053
780	630	467	252	400	600	630	75	2,58	9,05	WZMRN078063
1185	430	467	251	400	400	1035	75	3,19	10,21	WZMRN118043
1185	530	576	309	600	500	1035	75	3,61	12,11	WZMRN118053
1185	630	685	367	800	600	1035	75	4,02	14,01	WZMRN118063
1680	430	653	351	600	400	1530	75	4,61	14,67	WZMRN168043
1680	530	805	433	800	500	1530	75	5,22	17,43	WZMRN168053
1680	630	957	514	1000	600	1530	75	5,82	20,19	WZMRN168063
Гальваническое покрытие										
600	430	156	84	120	400	450	75	1,50	4,83	WZMRN060043
600	530	192	104	200	500	450	75	1,69	5,71	WZMRN060053
600	630	228	124	200	600	450	75	1,88	6,58	WZMRN060063
780	430	211	112	200	400	630	75	2,05	6,61	WZMRN078043
780	530	260	137	300	500	630	75	2,32	7,83	WZMRN078053
780	630	310	163	300	600	630	75	2,58	9,05	WZMRN078063
1185	430	323	162	300	400	1035	75	3,19	10,21	WZMRN118043
1185	530	398	199	400	500	1035	75	3,61	12,11	WZMRN118053
1185	630	473	237	600	600	1035	75	4,02	14,01	WZMRN118063
1680	430	462	217	600	400	1530	75	4,61	14,67	WZMRN168043
1680	530	570	267	600	500	1530	75	5,22	17,43	WZMRN168053
1680	630	677	317	800	600	1530	75	5,82	20,19	WZMRN168063

Доступные размеры:

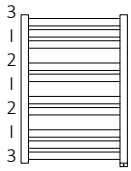

600 x 430
↕ ↔

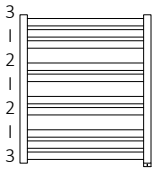

600 x 530

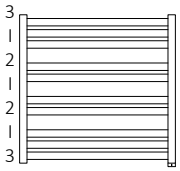

600 x 630

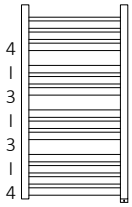

780 x 430
↕ ↔



780 x 530

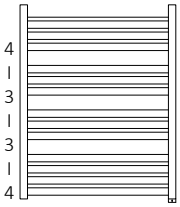

780 x 630

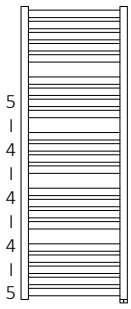

1185 x 430
↕ ↔



1185 x 530



1185 x 630

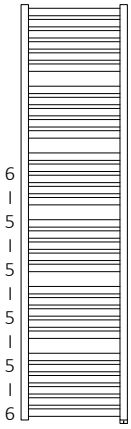

1680 x 430
↕ ↔



1680 x 530



1680 x 630

Marlin One

S8

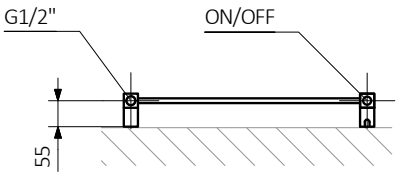

S1

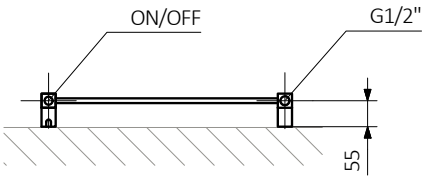

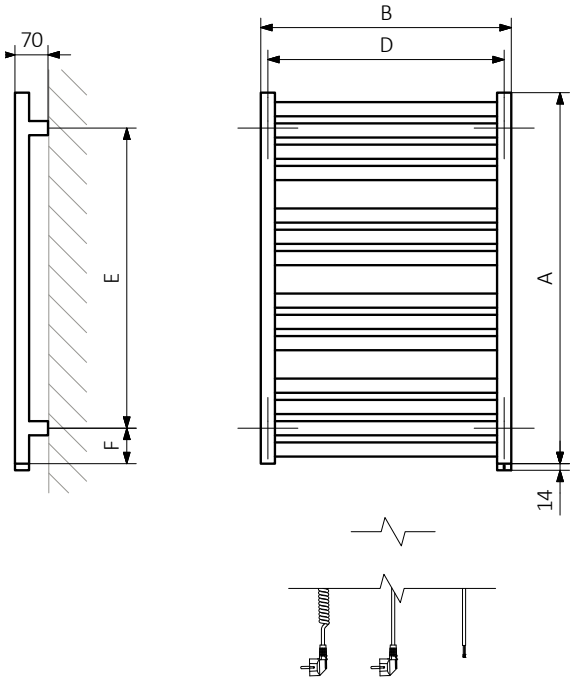

A — высота B — ширина C1-C5 — Расстояние между осями подключения D — расстояние между осями крепежей по горизонтали E — расстояние между осями крепежей по вертикали F — расстояние от оси нижнего крепежа до нижнего края коллектора

Коллектор:

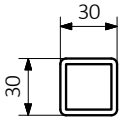

Профиль:

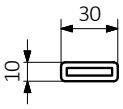

Mike

стр. 138

Cr

Цвет без доплаты

Проект: *Terma*

Подключения:

A ↕ 435÷1635, B ↔ 230÷530:

A ↕ 435÷1635, B ↔ 430÷530:

A ↕ 735÷1635, B ↔ 230÷530:

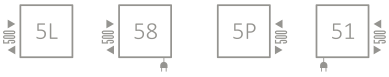

Электрические радиаторы стр. 419.

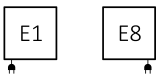

Рекомендуем:

Комплект трехосевой регулирующий

Маскирующий комплект

Оцинковка

Технические данные:

Рабочее давление: 1,0 MPa Максимальная рабочая температура: 95°C

A ↕	B ↔	C2 [мм]	75/65/20°C [Вт]	55/45/20°C [Вт]	[Вт]	D [мм]	E [мм]	F [мм]	[дм³]	[кг]	Код продукта	Код конфигурации стр. 559
Порошковая краска, B ↔ 430÷530												
435	430	400	203	106	200	400	255	90	1,25	3,48	WGMIK043043	
435	530	500	245	128	300	500	255	90	1,41	4,11	WGMIK043053	
735	430	400	337	176	400	400	555	90	2,07	5,68	WGMIK073043	
735	530	500	406	213	400	500	555	90	2,34	6,71	WGMIK073053	
1035	430	400	466	245	400	400	855	90	2,89	7,89	WGMIK103043	
1035	530	500	563	295	600	500	855	90	3,26	9,31	WGMIK103053	
1335	430	400	593	312	600	400	1155	90	3,71	10,09	WGMIK133043	
1335	530	500	715	376	800	500	1155	90	4,19	11,90	WGMIK133053	
1635	430	400	716	377	800	400	1455	90	4,53	12,30	WGMIK163043	
1635	530	500	864	454	800	500	1455	90	5,11	14,50	WGMIK163053	
Порошковая краска, B ↔ 230												
460	230	200	122	64	120	200	280	90	0,92	2,16	WGMIK046023	
710	230	200	185	97	200	200	530	90	1,40	3,25	WGMIK071023	
960	230	200	247	130	300	200	780	90	1,89	4,35	WGMIK096023	
1210	230	200	308	162	300	200	1030	90	2,38	5,45	WGMIK121023	
1460	230	200	367	193	400	200	1280	90	2,86	6,54	WGMIK146023	
1710	230	200	425	224	400	200	1530	90	3,35	7,64	WGMIK171023	

A ↕	B ↔	C2 [мм]	75/65/20°C [Вт]	55/45/20°C [Вт]	[Вт]	D [мм]	E [мм]	F [мм]	[дм³]	[кг]	Код продукта	Код конфигурации стр. 559
Гальваническое покрытие, B ↔ 430÷530												
435	430	400	142	72	120	400	255	90	1,25	3,48	WGMIK043043	
435	530	500	171	87	200	500	255	90	1,41	4,11	WGMIK043053	
735	430	400	236	120	200	400	555	90	2,07	5,68	WGMIK073043	
735	530	500	284	145	300	500	555	90	2,34	6,71	WGMIK073053	
1035	430	400	326	167	300	400	855	90	2,89	7,89	WGMIK103043	
1035	530	500	394	201	400	500	855	90	3,26	9,31	WGMIK103053	
1335	430	400	415	212	400	400	1155	90	3,71	10,09	WGMIK133043	
1335	530	500	501	255	600	500	1155	90	4,19	11,90	WGMIK133053	
1635	430	400	501	256	600	400	1455	90	4,53	12,30	WGMIK163043	
1635	530	500	605	308	600	500	1455	90	5,11	14,50	WGMIK163053	
Гальваническое покрытие, B ↔ 230												
460	230	200	85	44	120	200	280	90	0,92	2,16	WGMIK046023	
710	230	200	130	66	120	200	530	90	1,40	3,25	WGMIK071023	
960	230	200	173	88	200	200	780	90	1,89	4,35	WGMIK096023	
1210	230	200	216	110	200	200	1030	90	2,38	5,45	WGMIK121023	
1460	230	200	257	131	300	200	1280	90	2,86	6,54	WGMIK146023	
1710	230	200	298	152	300	200	1530	90	3,35	7,64	WGMIK171023	

Mike

Доступные размеры:

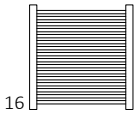

435 x 430
↕ ↔

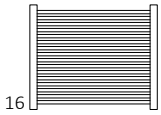

435 x 530

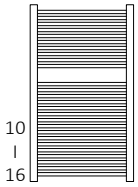

735 x 430

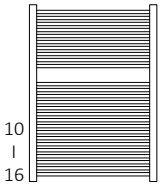

735 x 530

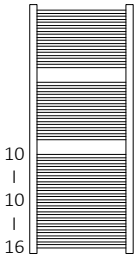

1035 x 430

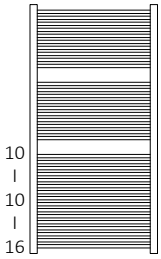

1035 x 530

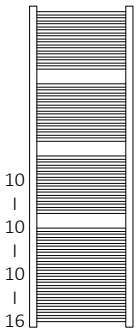

1335 x 430
↕ ↔

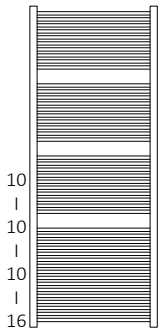

1335 x 530

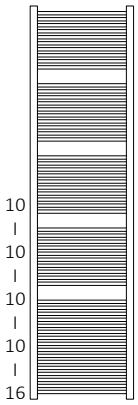

1635 x 430

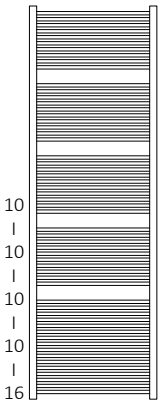

1635 x 530

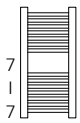

460 x 230
↕ ↔

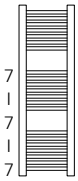

710 x 230

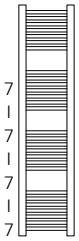

960 x 230

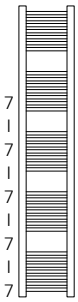

1210 x 230

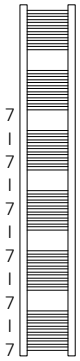

1460 x 230

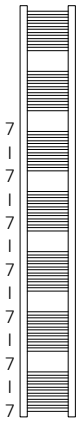

1710 x 230

SX

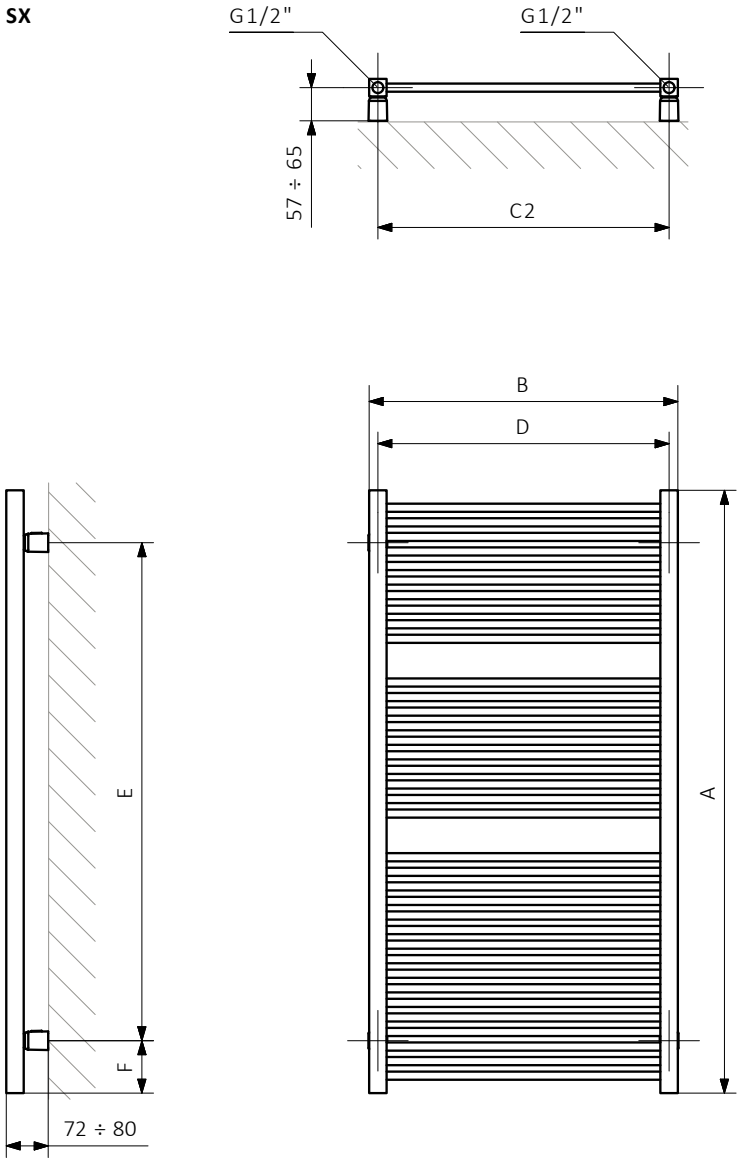

A — высота B — ширина C1-C5 — Расстояние между осями подключения D — расстояние между осями крепежей по горизонтали E — расстояние между осями крепежей по вертикали F — расстояние от оси нижнего крепежа до нижнего края коллектора

Коллектор:

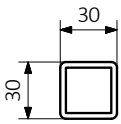

Профиль:

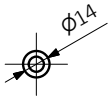

Mike One

стр. 138

Радиатор оснащен встроенным электронагревателем One.
Описание функций на стр.506.

Cr

Цвет без доплаты

Проект: *Terma*

Подключения:

A ↕ 435÷1635:

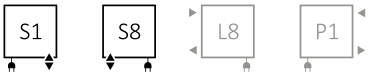

A ↕ 735÷1635:

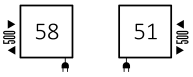

Электрические радиаторы стр. 419.

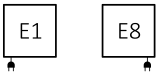

Технические данные:

Рабочее давление: 1,0 MPa Максимальная рабочая температура: 82°C

A ↕	B ↔	C5 [мм]	75/65/20°C [Вт]	55/45/20°C [Вт]	[Вт]	D [мм]	E [мм]	F [мм]	[дм³]	[кг]	Код продукта	Код конфигурации стр. 559
Порошковая краска												
435	430	-	203	106	200	400	295	70	1,18	3,48	WZMIN043043	
435	530	-	245	128	300	500	295	70	1,35	4,11	WZMIN043053	
460	230	-	122	64	120	200	320	70	0,85	2,16	WZMIN046023	
710	230	-	185	97	200	200	570	70	1,34	3,25	WZMIN071023	
735	430	500	337	176	400	400	595	70	2,00	5,68	WZMIN073043	
735	530	500	406	213	400	500	595	70	2,27	6,71	WZMIN073053	
960	230	-	247	130	300	200	820	70	1,82	4,35	WZMIN096023	
1035	430	500	466	245	400	400	895	70	2,82	7,89	WZMIN103043	
1035	530	500	563	295	600	500	895	70	3,20	9,31	WZMIN103053	
1210	230	-	308	162	300	200	1070	70	2,31	5,45	WZMIN121023	
1335	430	500	593	312	600	400	1195	70	3,64	10,09	WZMIN133043	
1335	530	500	715	376	800	500	1195	70	4,12	11,90	WZMIN133053	
1460	230	-	367	193	400	200	1320	70	2,80	6,54	WZMIN146023	
1635	430	500	716	377	800	400	1495	70	4,46	12,30	WZMIN163043	
1635	530	500	864	454	800	500	1495	70	5,05	14,50	WZMIN163053	
1710	230	-	425	224	400	200	1570	70	3,29	7,64	WZMIN171023	
Гальваническое покрытие												
435	430	-	142	72	120	400	295	70	1,18	3,48	WZMIN043043	
435	530	-	171	87	200	500	295	70	1,35	4,11	WZMIN043053	
460	230	-	85	44	120	200	320	70	0,85	2,16	WZMIN046023	
710	230	-	130	66	120	200	570	70	1,34	3,25	WZMIN071023	
735	430	500	236	120	200	400	595	70	2,00	5,68	WZMIN073043	
735	530	500	284	145	300	500	595	70	2,27	6,71	WZMIN073053	
960	230	-	173	88	200	200	820	70	1,82	4,35	WZMIN096023	
1035	430	500	326	167	300	400	895	70	2,82	7,89	WZMIN103043	
1035	530	500	394	201	400	500	895	70	3,20	9,31	WZMIN103053	
1210	230	-	216	110	200	200	1070	70	2,31	5,45	WZMIN121023	
1335	430	500	415	212	400	400	1195	70	3,64	10,09	WZMIN133043	
1335	530	500	501	255	600	500	1195	70	4,12	11,70	WZMIN133053	
1460	230	-	257	131	300	200	1320	70	2,80	6,54	WZMIN146023	
1635	430	500	501	256	600	400	1495	70	4,46	12,30	WZMIN163043	
1635	530	500	605	308	600	500	1495	70	5,05	14,50	WZMIN163053	
1710	230	-	298	152	300	200	1570	70	3,29	7,64	WZMIN171023	

Доступные размеры:

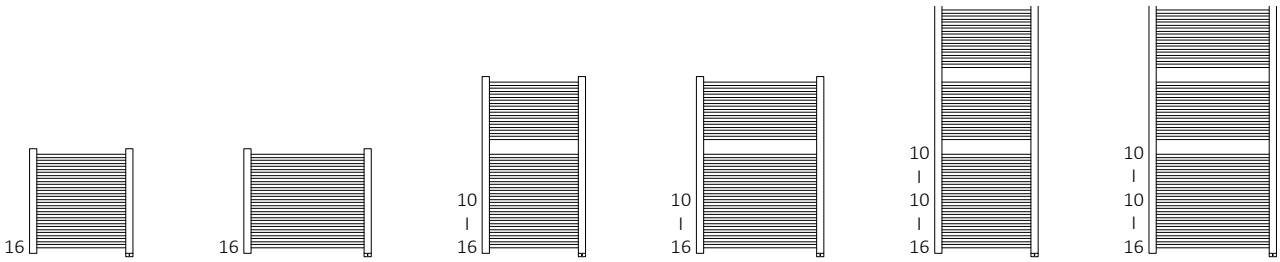

435 x 430 ↕ ↔ | 435 x 530 | 735 x 430 | 735 x 530 | 1035 x 430 | 1035 x 530

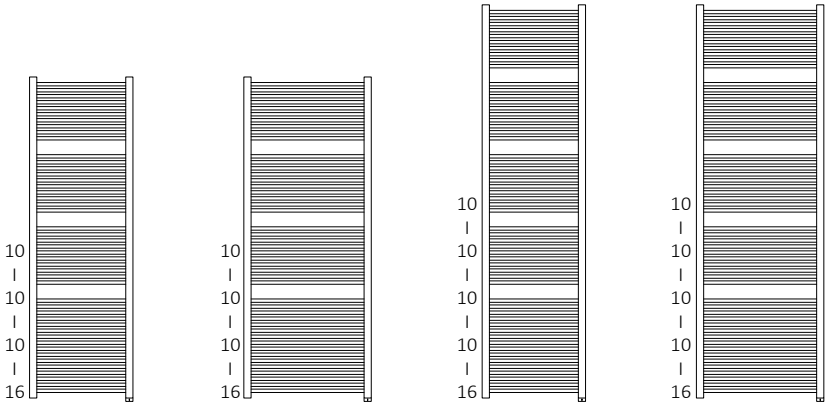

1335 x 430 ↕ ↔ | 1335 x 530 | 1635 x 430 | 1635 x 530

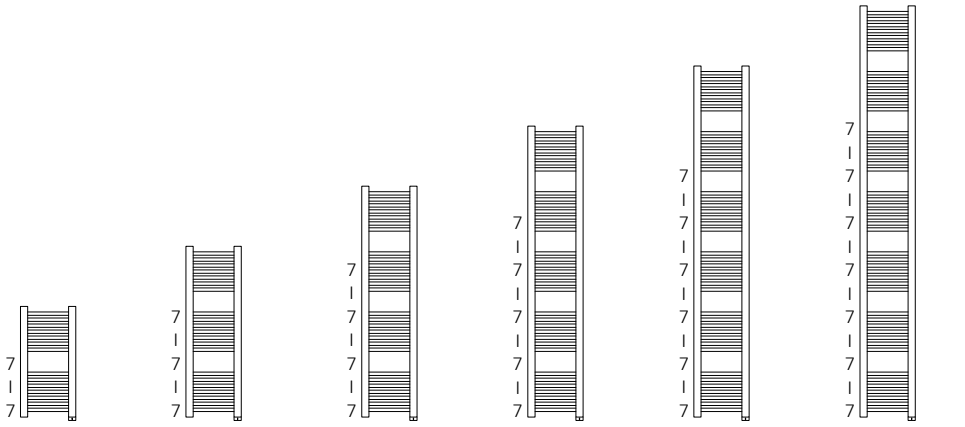
7
7
7

Mike One

S8

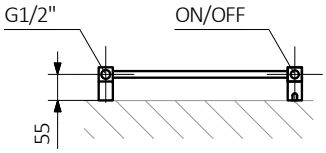

S1

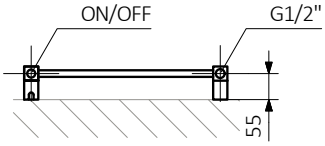

51

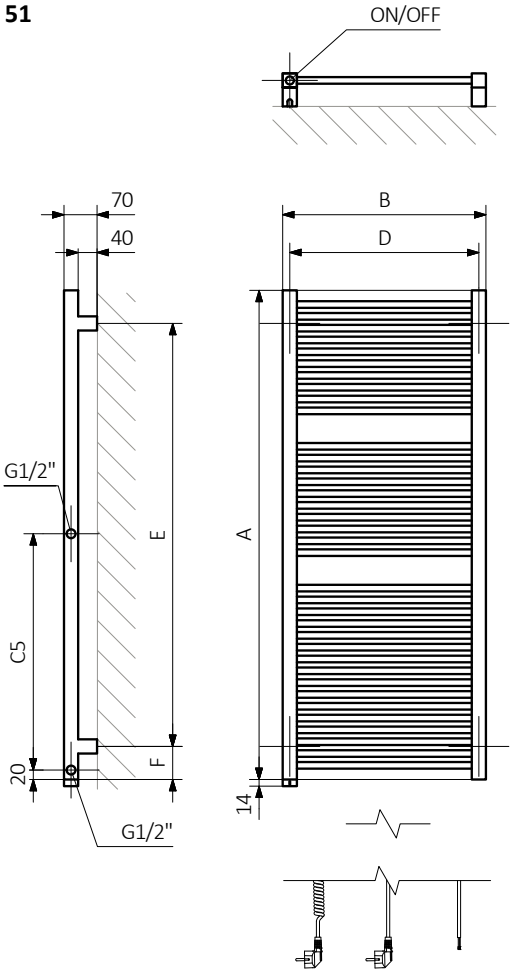

58

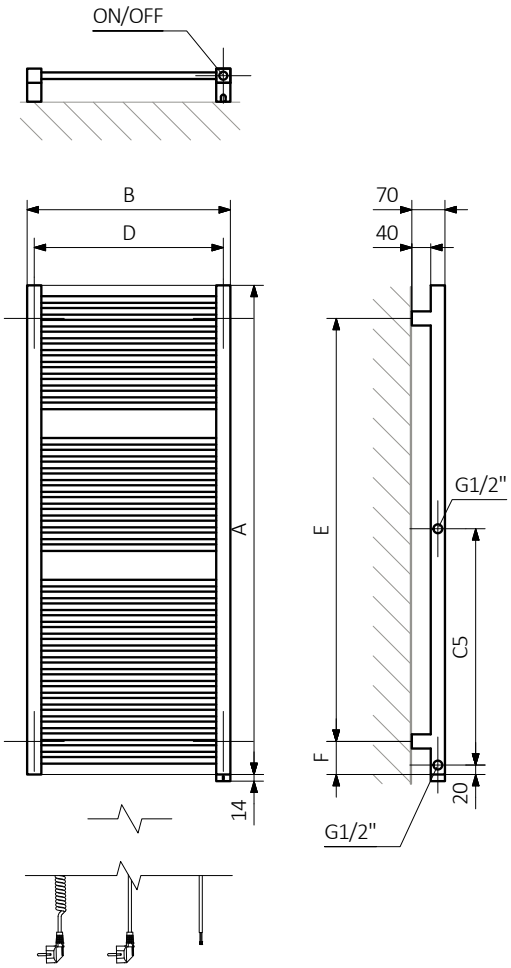

A — высота B — ширина C1-C5 — Расстояние между осями подключения D — расстояние между осями крепежей по горизонтали E — расстояние между осями крепежей по вертикали F — расстояние от оси нижнего крепежа до нижнего края коллектора

Коллектор:

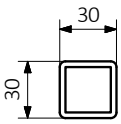

Профиль:

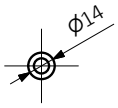

Outcorner

стр. 140

Цвет без доплаты

Проект: *Krzysztof Kotłowski*

Подключения:

A ↕ 465÷1545:

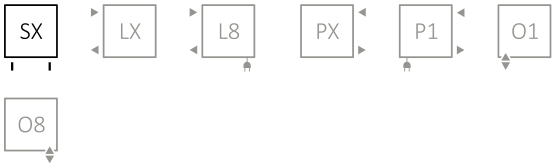

A ↕ 735÷1545:

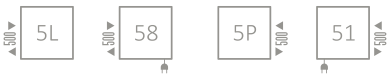

Электрические радиаторы стр. 419.

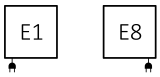

Рекомендуем:

Интегрированный термостатический комплект с трубкой для подключений SX



Маскирующий комплект

Крючок ZIP H

Электронагреватель MOA

Доступные размеры:

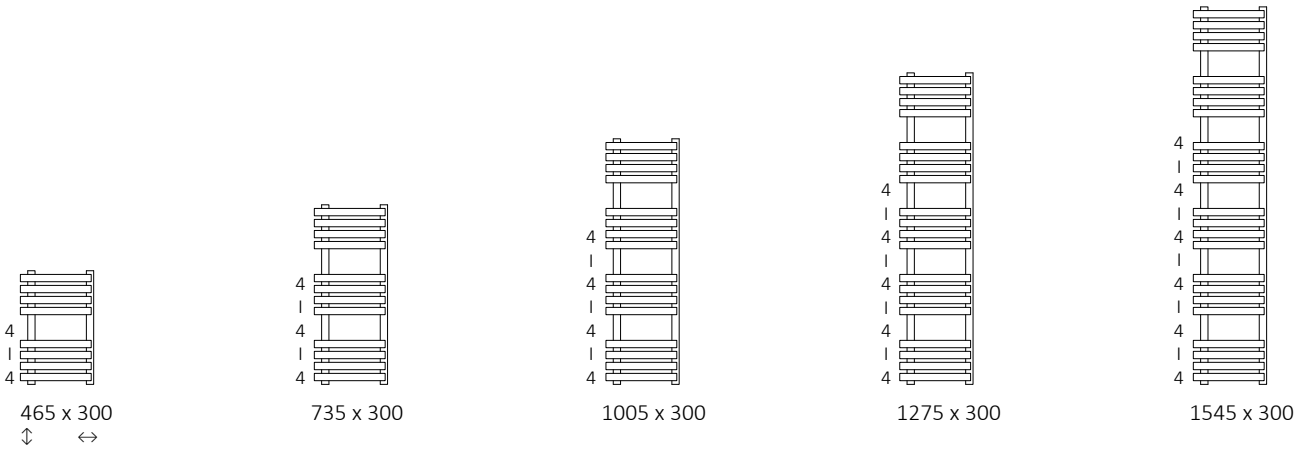

Технические данные:

Рабочее давление: 1,0 MPa Максимальная рабочая температура: 95°C

A ↕	B ↔	C2 [мм]	75/65/20°C [Вт]	55/45/20°C [Вт]	[Вт]	D [мм]	E [мм]	F [мм]	[дм³]	[кг]	Код продукта	Код конфигурации стр. 559
465	300	195	294	160	300	195	315	76	1,56	5,32	WGQON046030	
735	300	195	421	228	400	195	585	76	2,39	8,08	WGQON073030	
1005	300	195	547	294	600	195	855	76	3,22	10,84	WGQON100030	
1275	300	195	673	361	800	195	1125	76	4,05	13,60	WGQON127030	
1545	300	195	799	428	800	195	1395	76	4,89	16,36	WGQON154030	

SX

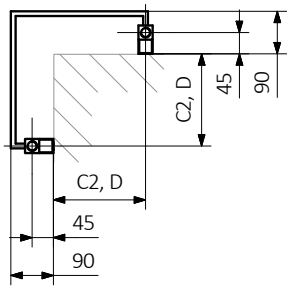

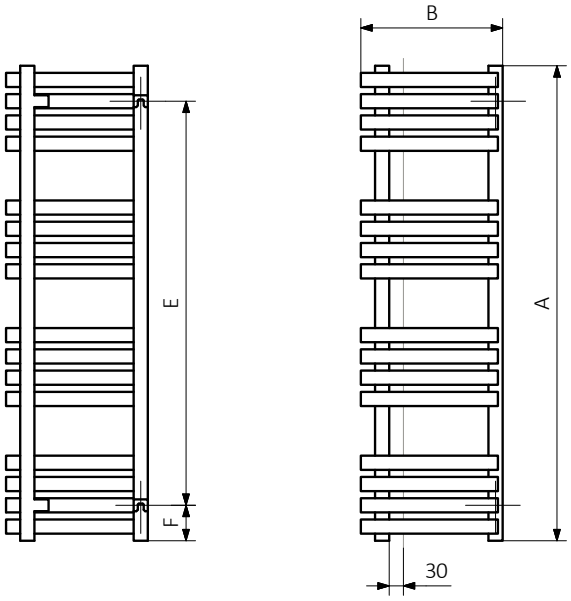

A — высота B — ширина C1-C5 — Расстояние между осями подключения D — расстояние между осями крепежей по горизонтали E — расстояние между осями крепежей по вертикали F — расстояние от оси нижнего крепежа до нижнего края коллектора

Коллектор:

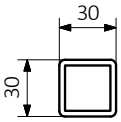

Профиль:

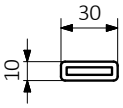

POC 2

стр. 144

Проект: *Terma*

Подключения:

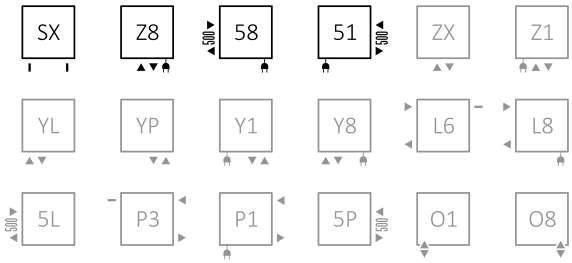

Электрические радиаторы стр. 419.

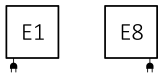

Рекомендуем:

Комплект трехосевой регулирующий

Маскирующий комплект

Электронагреватель MOA

Технические данные:

Рабочее давление: 1,0 MPa Максимальная рабочая температура: 95°C

A ↕	B ↔	C1 [мм]	C2 [мм]	C5 [мм]	75/65/20°C [Вт]	55/45/20°C [Вт]	[Вт]	D [мм]	E [мм]	F [мм]	[дм³]	[кг]	Код продукта	Код конфигурации стр. 559
600	450	50	420	500	308	167	300	420	420	90	3,19	6,23	WGZUL060045	
600	500	50	470	500	342	185	400	470	420	90	3,45	6,78	WGZUL060050	
600	600	50	570	500	410	222	400	570	420	90	3,99	7,87	WGZUL060060	
840	450	50	420	500	443	239	400	420	660	90	4,29	8,42	WGZUL084045	
840	500	50	470	500	493	266	600	470	660	90	4,64	9,16	WGZUL084050	
840	600	50	570	500	590	318	600	570	660	90	5,36	10,64	WGZUL084060	
840	700	50	670	500	690	372	800	670	660	90	6,07	12,11	WGZUL084070	
1040	450	50	420	500	556	299	600	420	860	90	5,26	10,38	WGZUL104045	
1040	500	50	470	500	618	332	600	470	860	90	5,70	11,28	WGZUL104050	
1040	600	50	570	500	743	399	800	570	860	90	6,56	13,07	WGZUL104060	
1040	700	50	670	500	866	465	800	670	860	90	7,42	14,87	WGZUL104070	
1240	450	50	420	500	669	359	800	420	1060	90	6,19	12,22	WGZUL124045	
1240	500	50	470	500	744	399	800	470	1060	90	6,70	13,28	WGZUL124050	
1240	600	50	570	500	893	479	1000	570	1060	90	7,71	15,40	WGZUL124060	
1240	700	50	670	500	1041	559	1000	670	1060	90	8,72	17,51	WGZUL124070	
1400	500	50	470	500	844	452	800	470	1220	90	7,53	14,96	WGZUL140050	
1400	600	50	570	500	1013	543	1000	570	1220	90	8,66	17,34	WGZUL140060	
1400	700	50	670	500	1182	633	1200	670	1220	90	9,79	19,71	WGZUL140070	

Доступные размеры:

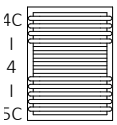

600 x 450
↕ ↔

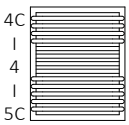

600 x 500

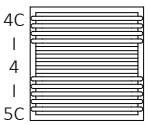

600 x 600

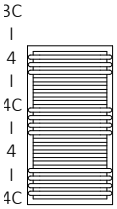

840 x 450
↕ ↔

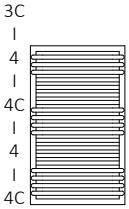

840 x 500

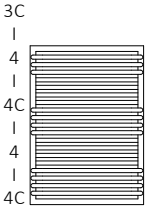

840 x 600

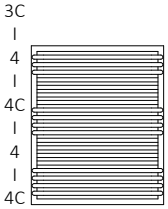

840 x 700

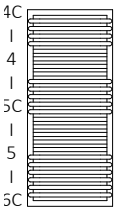

1040 x 450
↕ ↔

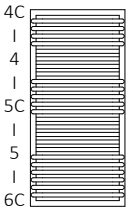

1040 x 500

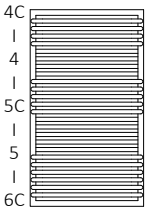

1040 x 600

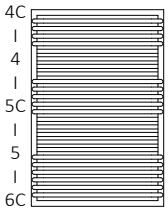

1040 x 700

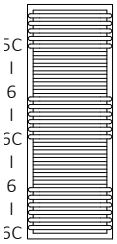

1240 x 450
↕ ↔

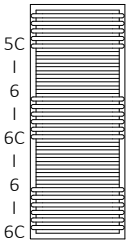

1240 x 500

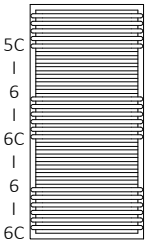

1240 x 600

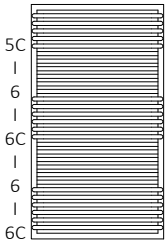

1240 x 700

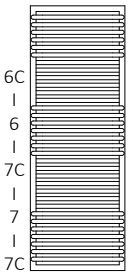

1400 x 500
↕ ↔

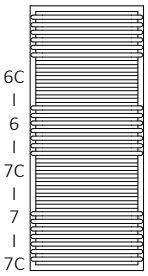

1400 x 600

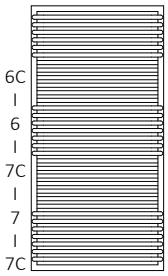

1400 x 700

РОС 2

SX

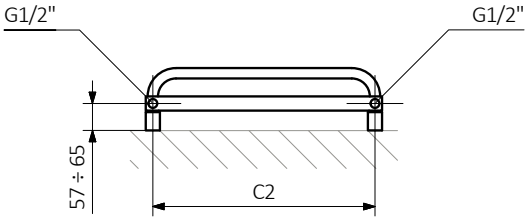

51

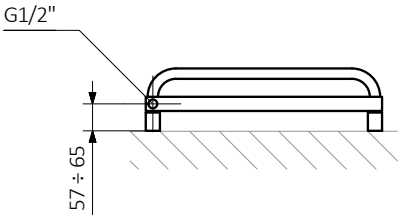

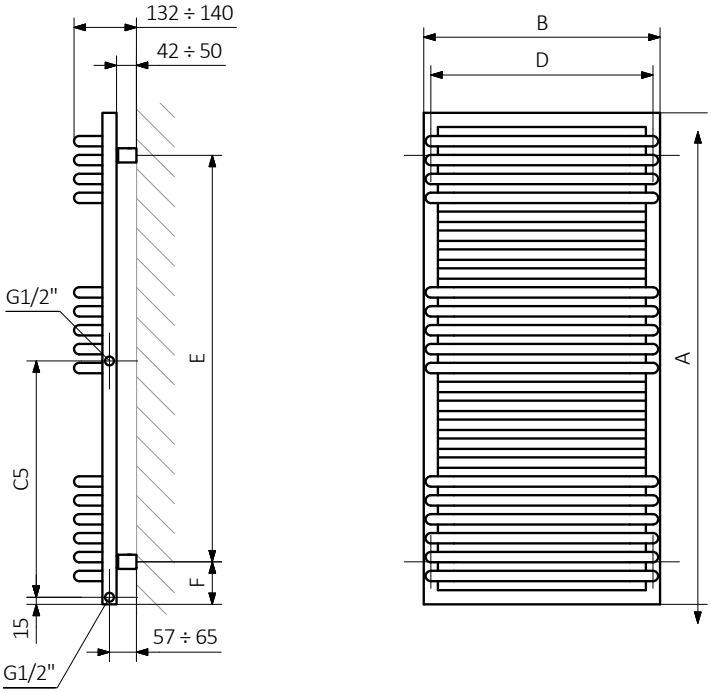

A — высота B — ширина C1-C5 — Расстояние между осями подключения D — расстояние между осями крепежей по горизонтали E — расстояние между осями крепежей по вертикали F — расстояние от оси нижнего крепежа до нижнего края коллектора

Коллектор:

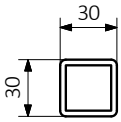

Профиль:

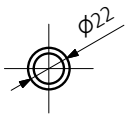

Z8

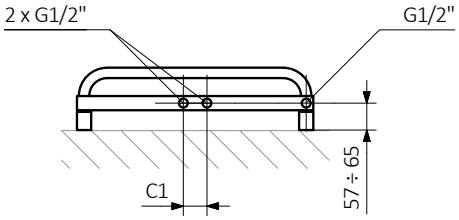
2 x G1/2"
G1/2"
C1
57 ÷ 65

58

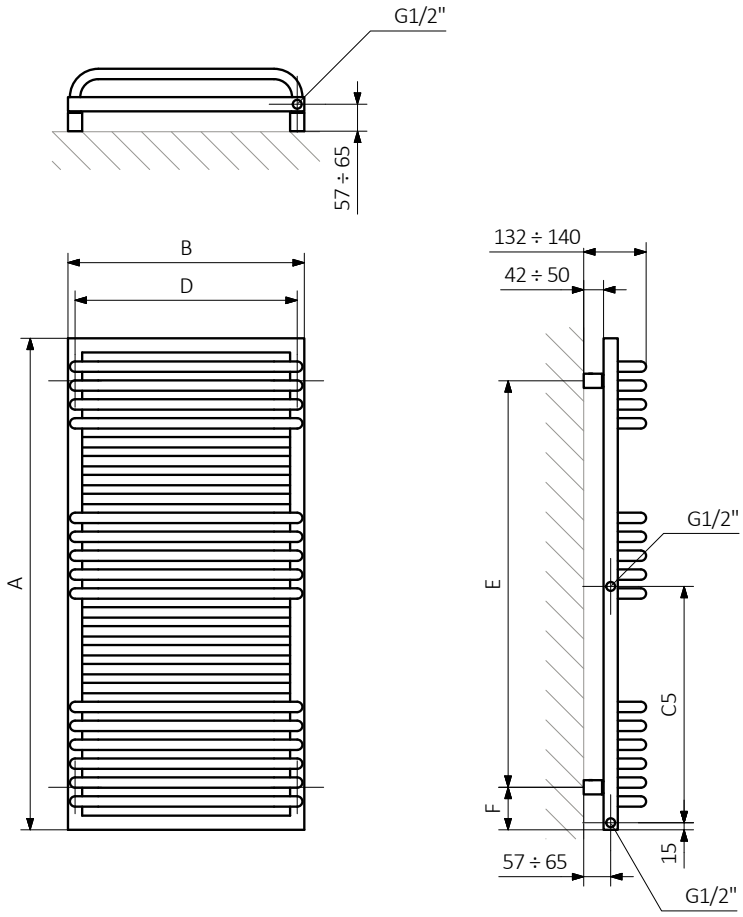
G1/2"
57 ÷ 65
B
D
A
132 ÷ 140
42 ÷ 50
G1/2"
E
C5
F
15
57 ÷ 65
G1/2"

Pola

стр. 146

Cr

Цвет без доплаты

Проект: *Terma*

Подключения:

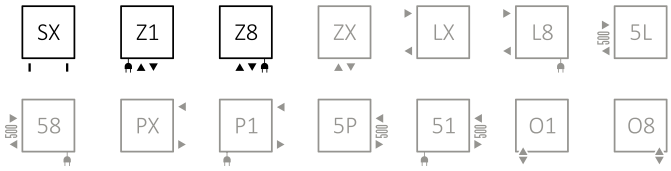

Электрические радиаторы стр. 419.

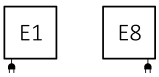

Рекомендуем:

Интегрированный термостатический комплект для подключения Z1, Z8

Электронагреватель KTX 3

Доступные размеры:

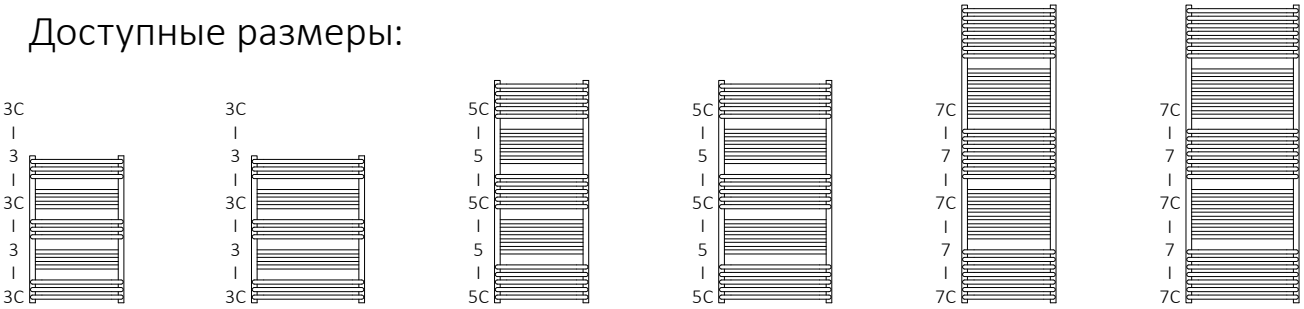

780 x 500 ↕ ↔ | 780 x 600 | 1180 x 500 | 1180 x 600 | 1580 x 500 | 1580 x 600

Технические данные:

Рабочее давление: 1,0 MPa Максимальная рабочая температура: 95°C

A ↕	B ↔	C1 [мм]	C2 [мм]	75/65/20°C [Вт]	55/45/20°C [Вт]	[Вт]	D [мм]	E [мм]	F [мм]	[дм³]	[кг]	Код продукта	Код конфигурации стр. 559
Порошковая краска													
780	500	50	470	392	211	400	470	600	90	3,34	6,72	WGPAL078050	
780	600	50	570	471	254	400	570	600	90	3,79	7,68	WGPAL078060	
1180	500	50	470	638	342	600	470	1000	90	5,39	10,84	WGPAL118050	
1180	600	50	570	766	411	800	570	1000	90	6,14	12,44	WGPAL118060	
1580	500	50	470	883	473	800	470	1400	90	7,44	14,96	WGPAL158050	
1580	600	50	570	1061	568	1000	570	1400	90	8,49	17,20	WGPAL158060	
Гальваническое покрытие													
780	500	50	470	274	140	300	470	600	90	3,34	6,72	WGPAL078050	
780	600	50	570	330	168	300	570	600	90	3,79	7,68	WGPAL078060	
1180	500	50	470	447	228	400	470	1000	90	5,39	10,84	WGPAL118050	
1180	600	50	570	536	273	600	570	1000	90	6,14	12,44	WGPAL118060	
1580	500	50	470	618	315	600	470	1400	90	7,44	14,96	WGPAL158050	
1580	600	50	570	743	379	800	570	1400	90	8,49	17,20	WGPAL158060	

SX

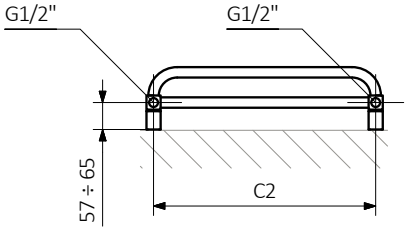

Z1

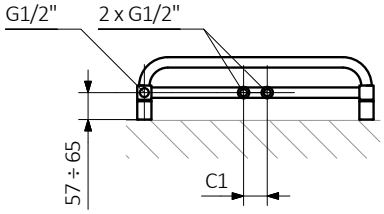

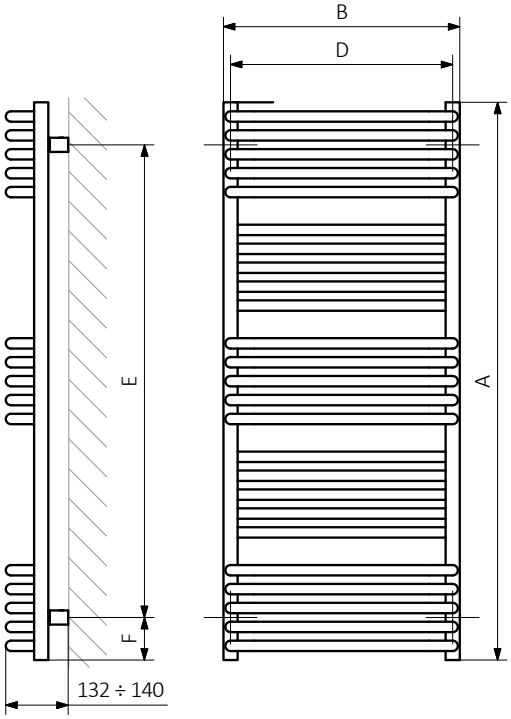

Z8

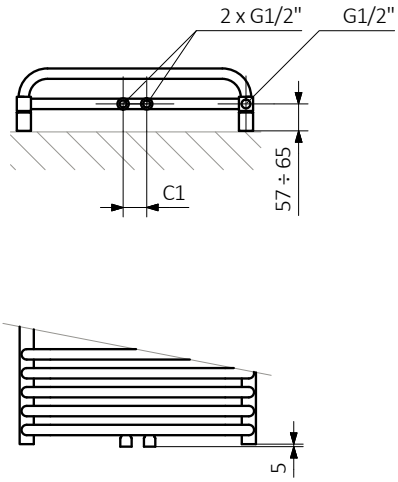

A — высота B — ширина C1-C5 — Расстояние между осями подключения D — расстояние между осями крепежей по горизонтали E — расстояние между осями крепежей по вертикали F — расстояние от оси нижнего крепежа до нижнего края коллектора

Коллектор:

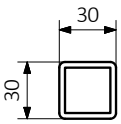

Профиль:

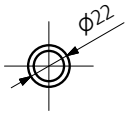

Pola One

стр. 146

Радиатор оснащен встроенным электронагревателем One.
Описание функций на стр.506.

Цвет без доплаты

Проект: *Terma*

Подключения:

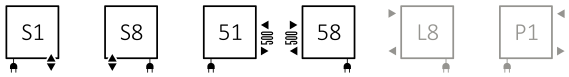

Электрические радиаторы стр. 419.

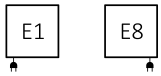

Рекомендуем:

Интегрированный термостатический комплект с трубкой для подключений S1 и S8



Маскирующий комплект

Доступные размеры:

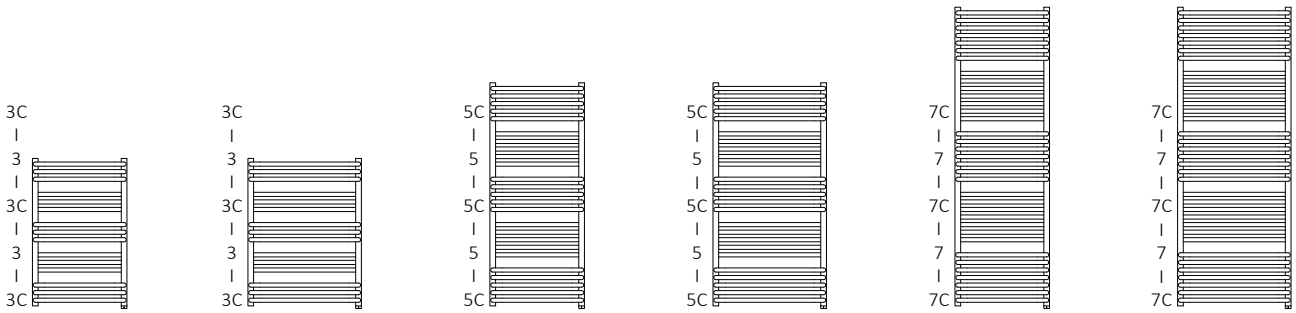

Технические данные:

Рабочее давление: 1,0 MPa Максимальная рабочая температура: 82°C

A ↕	B ↔	C5 [мм]	75/65/20°C [Вт]	55/45/20°C [Вт]	[Вт]	D [мм]	E [мм]	F [мм]	[дм³]	[кг]	Код продукта
Порошковая краска											
780	500	500	392	211	400	470	640	70	3,27	6,72	WZPAN078050
780	600	500	471	254	400	570	640	70	3,72	7,68	WZPAN078060
1180	500	500	638	342	600	470	1040	70	5,33	10,84	WZPAN118050
1180	600	500	766	411	800	570	1040	70	6,07	12,44	WZPAN118060
1580	500	500	883	473	800	470	1440	70	7,38	14,96	WZPAN158050
1580	600	500	1061	568	1000	570	1440	70	8,42	17,20	WZPAN158060
Гальваническое покрытие											
780	500	500	274	140	300	470	640	70	3,27	6,72	WZPAN078050
780	600	500	330	168	300	570	640	70	3,72	7,68	WZPAN078060
1180	500	500	447	228	400	470	1040	70	5,33	10,84	WZPAN118050
1180	600	500	536	273	600	570	1040	70	6,07	12,44	WZPAN118060
1580	500	500	618	315	600	470	1440	70	7,38	14,96	WZPAN158050
1580	600	500	743	379	800	570	1440	70	8,42	17,20	WZPAN158060

Код конфигурации стр. 559

S8

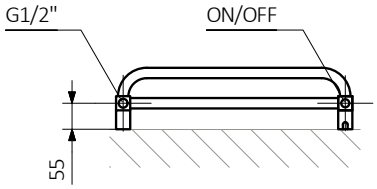

S1

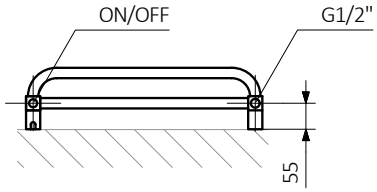

51

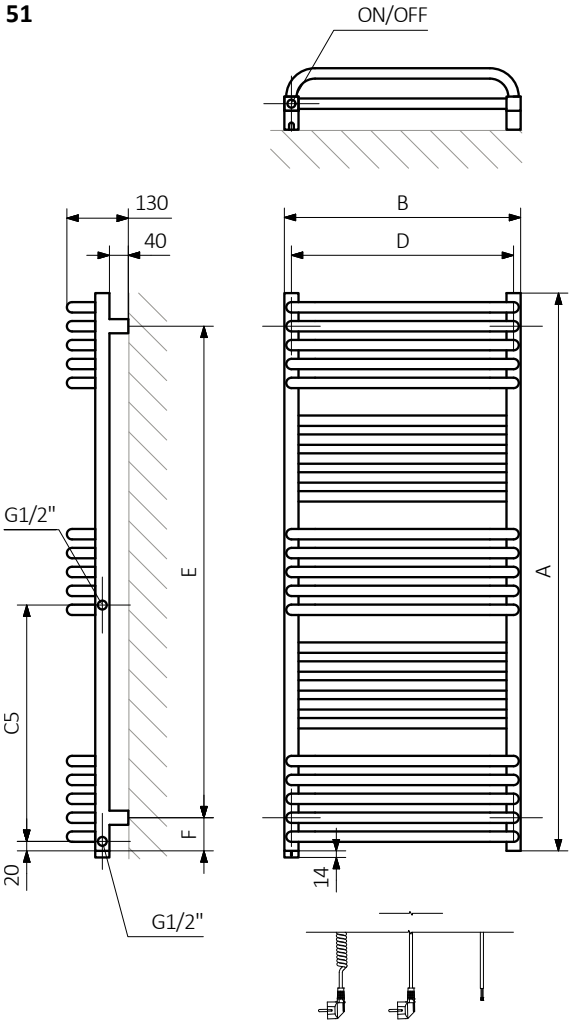

58

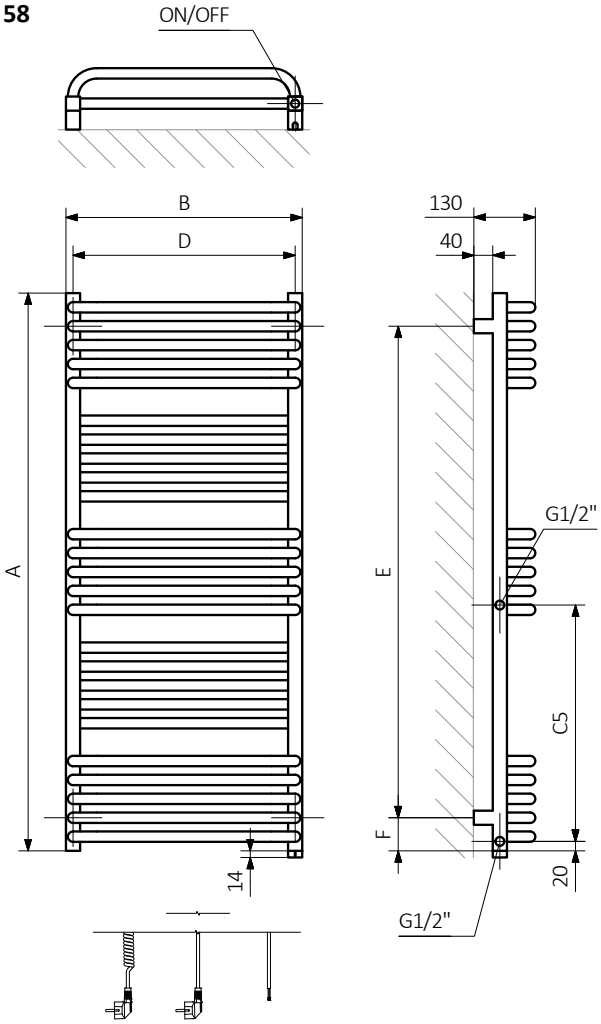

A — высота B — ширина C1-C5 — Расстояние между осями подключения D — расстояние между осями крепежей по горизонтали E — расстояние между осями крепежей по вертикали F — расстояние от оси нижнего крепежа до нижнего края коллектора

Коллектор:

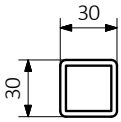

Профиль:

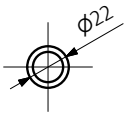

Quadrus Bold

стр. 150

Цвет без доплаты

Проект: *Terma*

Подключения:

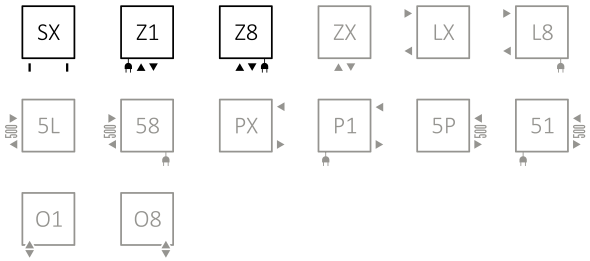

Электрические радиаторы стр. 419.

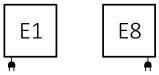

Рекомендуем:

Интегрированный термостатический комплект для подключения Z1, Z8

Маскирующий комплект

Электронагреватель KTX 2

Доступные размеры:

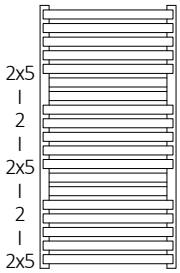

870 x 450

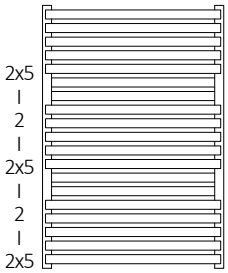

870 x 600

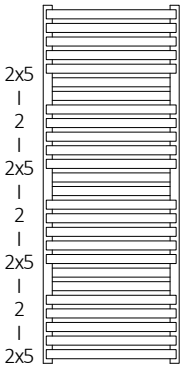

1185 x 450

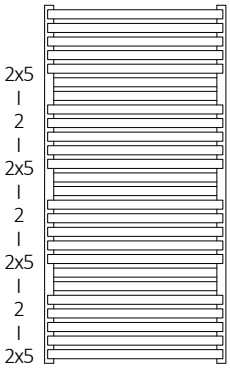

1185 x 600

Технические данные:

Рабочее давление: 1,0 MPa Максимальная рабочая температура: 95°C

A ↕	B ↔	C1 [мм]	C2 [мм]	75/65/20°C [Вт]	55/45/20°C [Вт]	[Вт]	D [мм]	E [мм]	F [мм]	[дм³]	[кг]	Код продукта	Код конфигурации стр. 559
870	450	50	420	531	285	600	420	690	90	4,11	15,16	WGQBA087045	
870	600	50	570	708	380	800	570	690	90	5,08	19,54	WGQBA087060	
1185	450	50	420	835	446	800	420	1005	90	5,57	20,50	WGQBA118045	
1185	600	50	570	1113	594	1000	570	1005	90	6,88	26,43	WGQBA118060	

SX

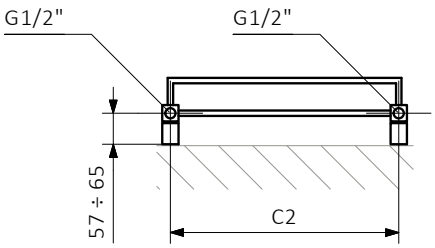

Z1

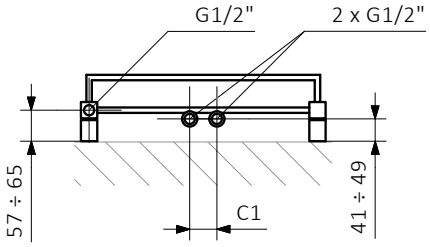

Z8

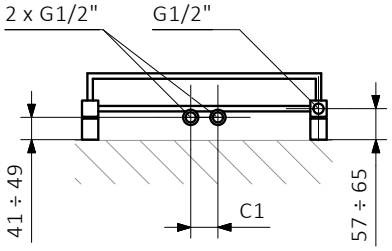

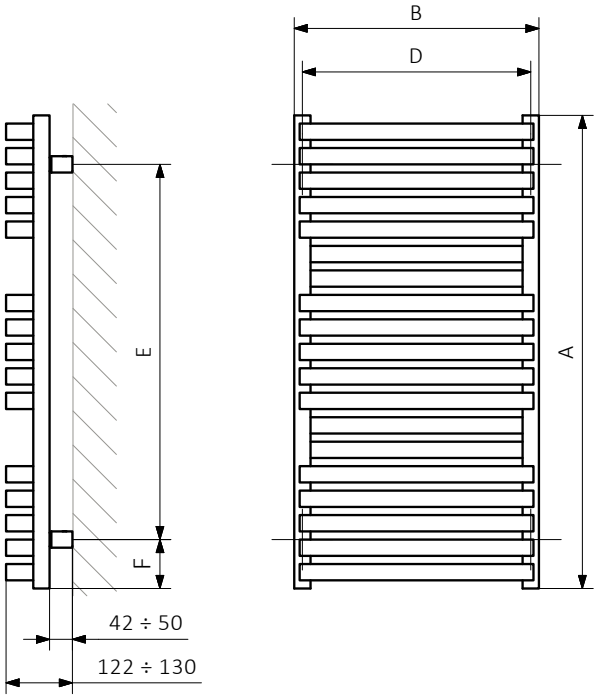

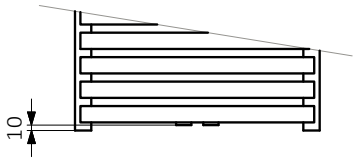

A — высота B — ширина C1-C5 — Расстояние между осями подключения D — расстояние между осями крепежей по горизонтали E — расстояние между осями крепежей по вертикали F — расстояние от оси нижнего крепежа до нижнего края коллектора

Коллектор:

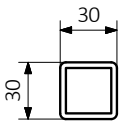

Профиль:

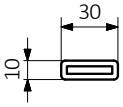

Quadrus Bold One

стр. 150

Радиатор оснащен встроенным электронагревателем One. Описание функций на стр. 506.

Цвет без доплаты

Проект: *Terma*

Подключения:

Электрические радиаторы стр. 419.

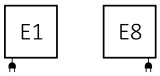

Рекомендуем:

Интегрированный термостатический комплект с трубкой для подключений S1 и S8



Маскирующий комплект

Доступные размеры:

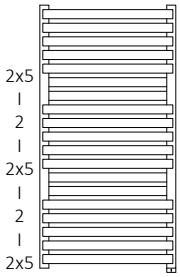

870 x 450
↕ ↔

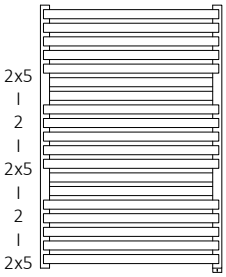

870 x 600

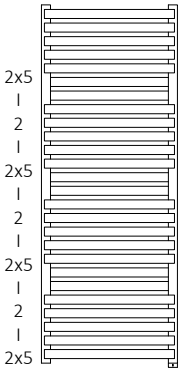

1185 x 450

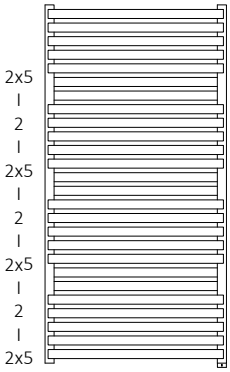

1185 x 600

Технические данные:

Рабочее давление: 1,0 MPa Максимальная рабочая температура: 82°C

A ↕	B ↔	75/65/20°C [Вт]	55/45/20°C [Вт]	[Вт]	D [мм]	E [мм]	F [мм]	[дм³]	[кг]	Код продукта	Код конфигурации стр. 559
870	450	531	285	600	420	720	75	4,05	15,16	WZQBN087045	
870	600	708	380	800	570	720	75	5,01	19,54	WZQBN087060	
1185	450	835	446	800	420	1035	75	5,50	20,50	WZQBN118045	
1185	600	1113	594	1000	570	1035	75	6,81	26,43	WZQBN118060	

S8

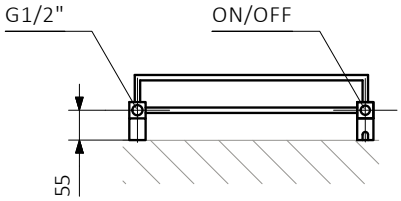

S1

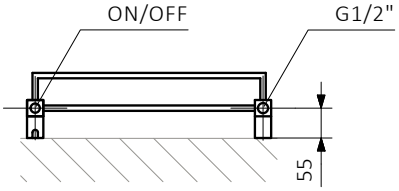

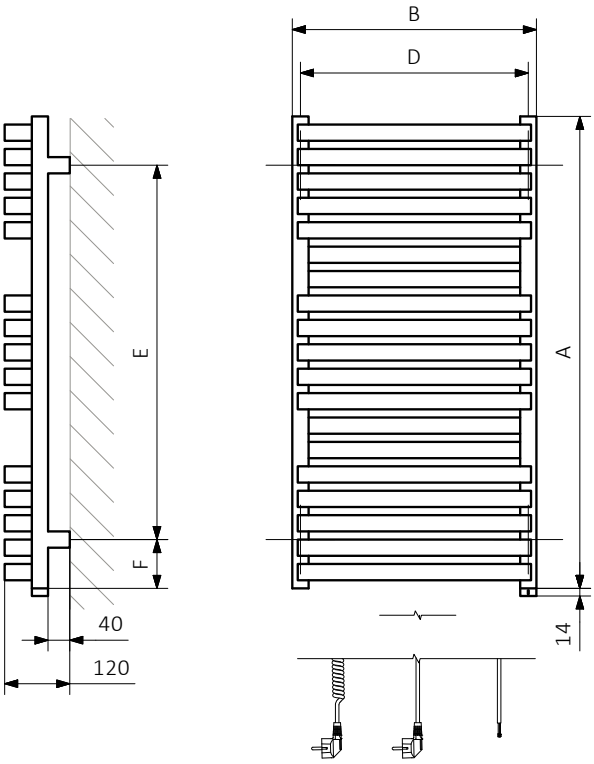

A — высота B — ширина C1-C5 — Расстояние между осями подключения D — расстояние между осями крепежей по горизонтали E — расстояние между осями крепежей по вертикали F — расстояние от оси нижнего крепежа до нижнего края коллектора

Коллектор:

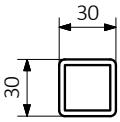

Профиль:

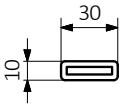

Quadrus Slim

стр. 152

Цвет без доплаты

Проект: *Terma*

Подключения:

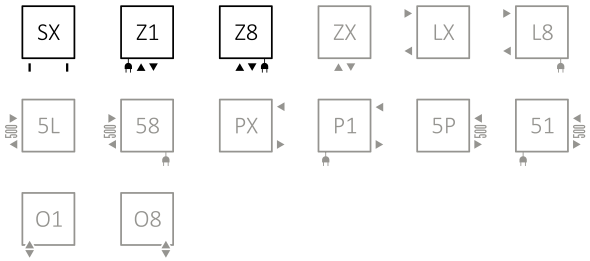

Электрические радиаторы стр. 419.

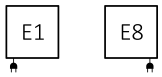

Рекомендуем:

Интегрированный термостатический комплект для подключений Z1, Z8

Маскирующий комплект

Крючок ZIP H

Электронагреватель KTX 4

Доступные размеры:

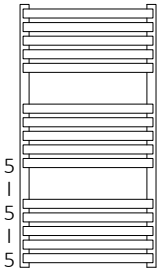

870 x 450
↕ ↔

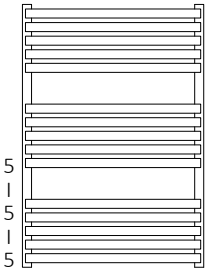

870 x 600

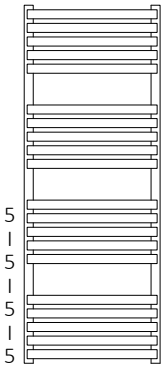

1185 x 450

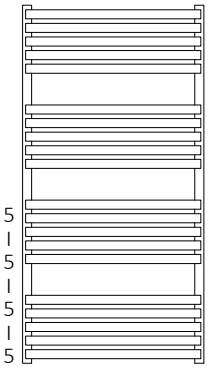

1185 x 600

Технические данные:

Рабочее давление: 1,0 MPa Максимальная рабочая температура: 95°C

A ↕	B ↔	C1 [мм]	C2 [мм]	75/65/20°C [Вт]	55/45/20°C [Вт]	[Вт]	D [мм]	E [мм]	F [мм]	[дм³]	[кг]	Код продукта	Код конфигурации стр. 559
870	450	50	420	409	217	400	420	690	90	2,60	8,50	WGQUS087045	
870	600	50	570	559	296	600	570	690	90	3,03	10,43	WGQUS087060	
1185	450	50	420	537	278	600	420	1005	90	3,50	11,36	WGQUS118045	
1185	600	50	570	733	379	800	570	1005	90	4,07	13,93	WGQUS118060	

SX

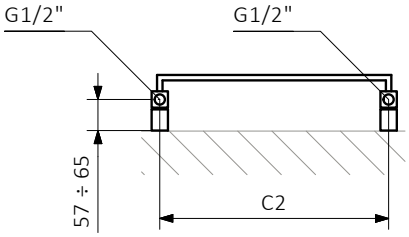

Z1

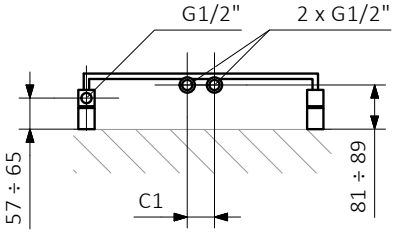

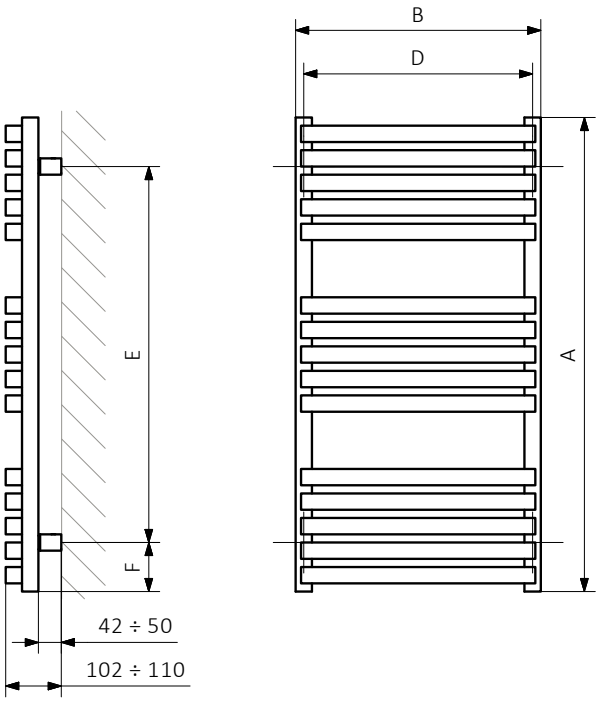

Z8

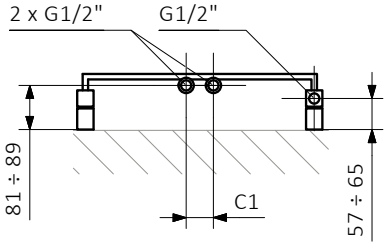

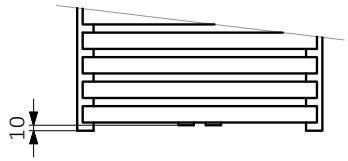

A — высота B — ширина C1-C5 — Расстояние между осями подключения D — расстояние между осями крепежей по горизонтали E — расстояние между осями крепежей по вертикали F — расстояние от оси нижнего крепежа до нижнего края коллектора

Коллектор:

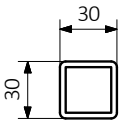

Профиль:

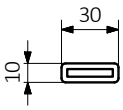

Quadrus Slim One

стр. 152

Радиатор оснащен встроенным электронагревателем One. Описание функций на стр. 506.

Цвет без доплаты

Проект: *Terma*

Подключения:

S1 S8 L8 500 58 P1 51 500

Электрические радиаторы стр. 419.

E1 E8

Рекомендуем:

Интегрированный термостатический комплект с трубкой для подключений S1 и S8



Маскирующий комплект

Доступные размеры:

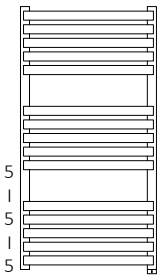

870 x 450
↕ ↔

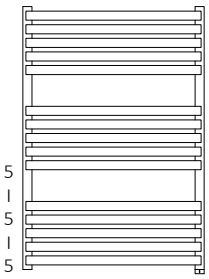

870 x 600

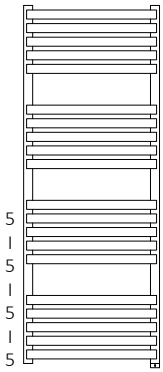

1185 x 450

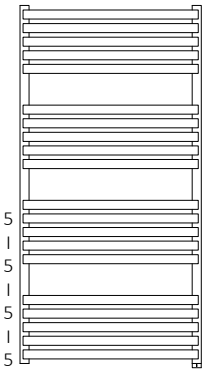

1185 x 600

Технические данные:

Рабочее давление: 1,0 MPa Максимальная рабочая температура: 82°C

A ↕	B ↔	75/65/20°C [Вт]	55/45/20°C [Вт]	[Вт]	D [мм]	E [мм]	F [мм]	[дм³]	[кг]	Код продукта	Код конфигурации стр. 559
870	450	409	217	400	420	720	75	2,53	8,50	WZQSN087045	
870	600	559	296	600	570	720	75	2,96	10,43	WZQSN087060	
1185	450	537	278	600	420	1035	75	3,43	11,36	WZQSN118045	
1185	600	733	379	800	570	1035	75	4,00	13,93	WZQSN118060	

S8

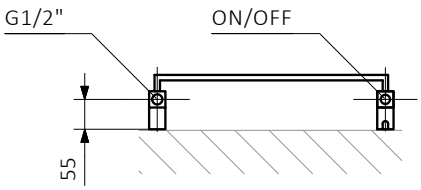

S1

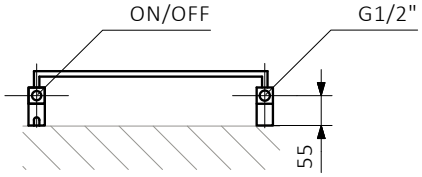

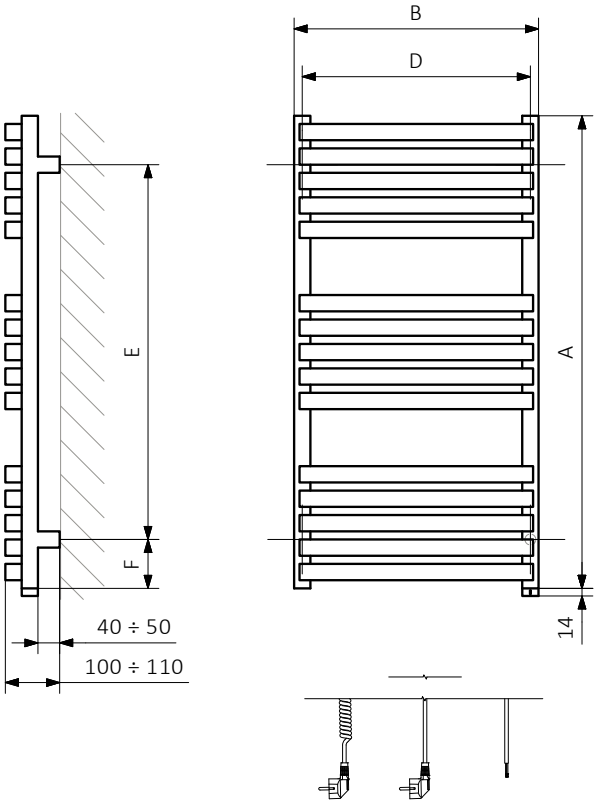

A — высота B — ширина C1-C5 — Расстояние между осями подключения D — расстояние между осями крепежей по горизонтали E — расстояние между осями крепежей по вертикали F — расстояние от оси нижнего крепежа до нижнего края коллектора

Коллектор:

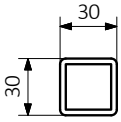

Профиль:

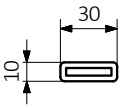

Retro

стр. 154

Cr

Цвет без доплаты

Проект: *Dariusz Berus*

Подключения:

SX

Электрические радиаторы стр. 419.

E1 E8

Рекомендуем:

Маскирующий комплект

Оцинковка

Доступные размеры:

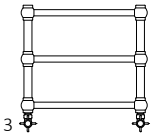

430 x 504
↕ ↔



800 x 504



1170 x 504

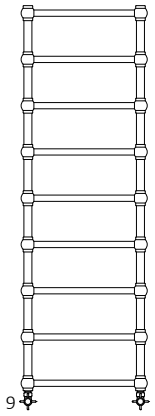

1540 x 504

Технические данные:

Рабочее давление: 1,0 MPa Максимальная рабочая температура: 95°C

A ↕	B ↔	C2 [мм]	75/65/20°C [Вт]	55/45/20°C [Вт]	[Вт]	D [мм]	E [мм]	F [мм]	[дм³]	[кг]	Код продукта	Код конфигурации стр. 559
Порошковая краска												
430	504	450	120	61	120	450	370	30	1,05	4,50	WGRE1043050	
800	504	450	210	107	200	450	740	30	1,88	7,30	WGRE1080050	
1170	504	450	300	153	300	450	1110	30	2,71	10,20	WGRE1117050	
1540	504	450	390	199	400	450	1480	30	3,54	13,00	WGRE1154050	
Гальваническое покрытие												
430	504	450	84	43	120	450	370	30	1,05	4,50	WGRE1043050	
800	504	450	147	75	120	450	740	30	1,88	7,30	WGRE1080050	
1170	504	450	210	107	200	450	1110	30	2,71	10,20	WGRE1117050	
1540	504	450	273	139	300	450	1480	30	3,54	13,00	WGRE1154050	

В комплекте: Радиатор с комплектом угловых вентилей Star и адаптерами (металлопластик ∅ 16x2 и медь ∅ 15). Все элементы арматуры представлены в хроме.

SX

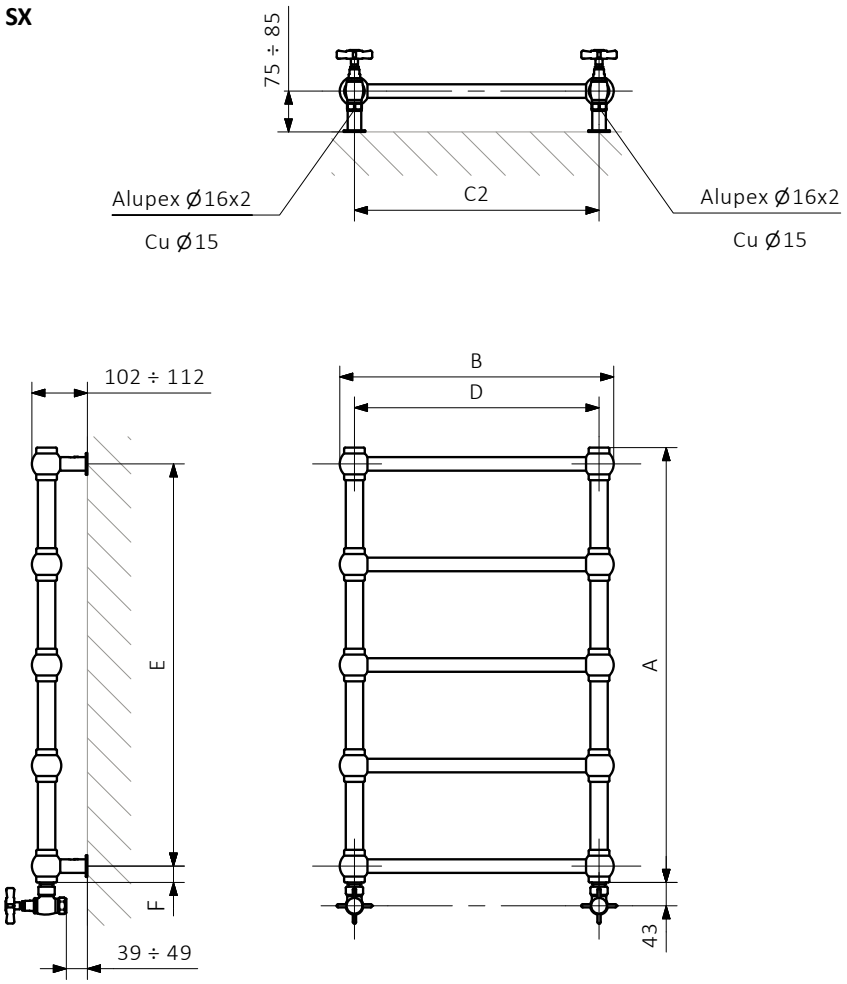

A — высота B — ширина C1-C5 — Расстояние между осями подключения D — расстояние между осями крепежей по горизонтали E — расстояние между осями крепежей по вертикали F — расстояние от оси нижнего крепежа до нижнего края коллектора

Коллектор:

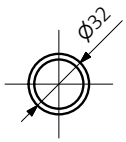

Профиль:

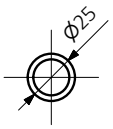

Retro S

стр. 156

Cr

Цвет без доплаты

Проект: *Dariusz Berus*

Подключения:

AX

Рекомендуем:

Маскирующий комплект

Оцинковка

Доступные размеры:



3 875 x 504 ↕ ↔

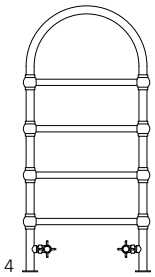

4 1060 x 504

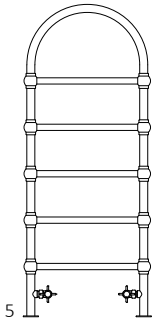

5 1245 x 504

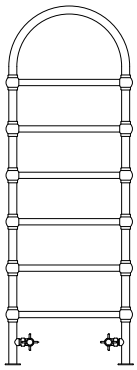

6 1430 x 504

Технические данные:

Рабочее давление: 1,0 MPa Максимальная рабочая температура: 95°C

A ↕	B ↔	C4 [мм]	75/65/20°C [Вт]	55/45/20°C [Вт]	D [мм]	E [мм]	[дм³]	[кг]	Код продукта	Код конфигурации стр. 559
Порошковая краска										
875	504	400	221	113	450	570	2,32	6,80	WGR1S087050	
1060	504	400	266	136	450	755	2,73	8,30	WGR1S106050	
1245	504	400	311	159	450	940	3,15	9,70	WGR1S124050	
1430	504	400	356	181	450	1125	3,57	11,10	WGR1S143050	
Гальваническое покрытие										
875	504	400	155	79	450	570	2,32	6,80	WGR1S087050	
1060	504	400	186	95	450	755	2,73	8,30	WGR1S106050	
1245	504	400	218	111	450	940	3,15	9,70	WGR1S124050	
1430	504	400	249	127	450	1125	3,57	11,10	WGR1S143050	

В комплекте: Радиатор с комплектом угловых вентилей Star и адаптерами (металлопластик ∅ 16x2 и медь ∅ 15). Все элементы арматуры представлены в хроме.

AX

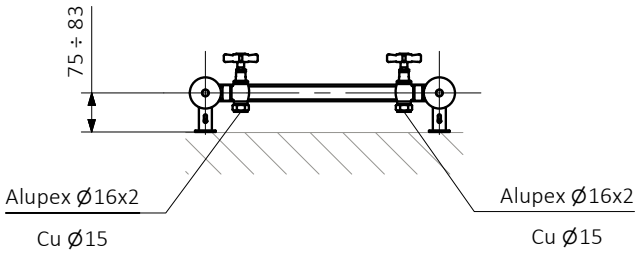

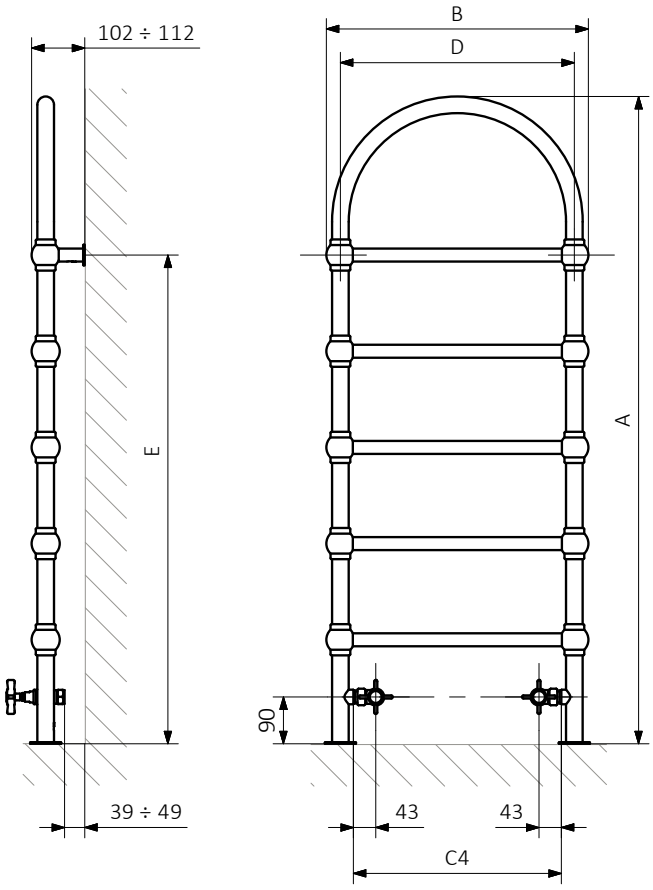

A — высота B — ширина C1-C5 — Расстояние между осями подключения D — расстояние между осями крепежей по горизонтали E — расстояние между осями крепежей по вертикали F — расстояние от оси нижнего крепежа до нижнего края коллектора

Коллектор:

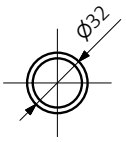

Профиль:

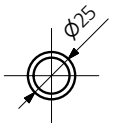

Simple

стр. 160

Цвет без доплаты

Проект: *Przemysław Jan Majchrzak*

Подключения:

A ↕ 480÷1920:

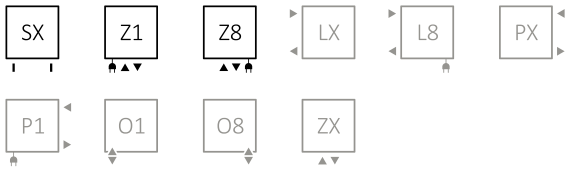

A ↕ 720÷1920:

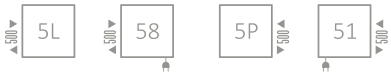

Электрические радиаторы стр. 419.

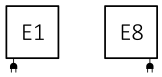

Рекомендуем:

Интегрированный термостатический комплект с трубкой для подключений Z1 и Z8

Маскирующий комплект

Электронагреватель REG 3

Вешалка SIMPLE

Полка SIMPLE

Доступные размеры:

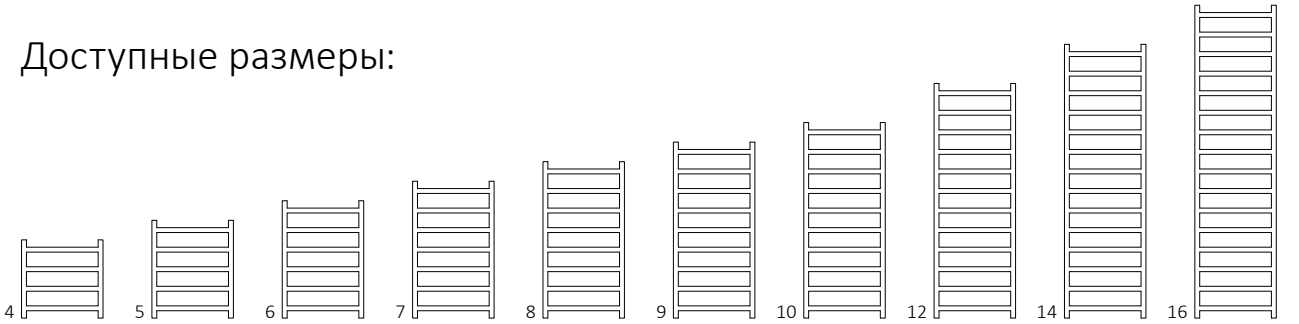

480 x 500 ↕ ↔	600 x 500	720 x 500	840 x 500	960 x 500	1080 x 500	1200 x 500	1440 x 500	1680 x 500	1920 x 500

Технические данные:

Рабочее давление: 1,0 MPa Максимальная рабочая температура: 95°C

A ↕	B ↔	C1 [мм]	C2 [мм]	75/65/20°C [Вт]	55/45/20°C [Вт]	[Вт]	D [мм]	E [мм]	F [мм]	[дм³]	[кг]	Код продукта	Код конфигурации стр. 559
480	500	50	470	173	100	200	470	240	120	1,96	3,72	WGSIM048050	
600	500	50	470	217	123	200	470	360	120	2,45	4,58	WGSIM060050	
720	500	50	470	262	145	300	470	480	120	2,94	5,45	WGSIM072050	
840	500	50	470	306	167	300	470	600	120	3,43	6,32	WGSIM084050	
960	500	50	470	351	189	400	470	720	120	3,92	7,19	WGSIM096050	
1080	500	50	470	396	211	400	470	840	120	4,41	8,06	WGSIM108050	
1200	500	50	470	440	234	400	470	960	120	4,90	8,93	WGSIM120050	
1440	500	50	470	529	271	600	470	1200	120	5,89	10,67	WGSIM144050	
1680	500	50	470	618	308	600	470	1440	120	6,87	12,40	WGSIM168050	
1920	500	50	470	707	343	800	470	1680	120	7,85	14,14	WGSIM192050	

SX

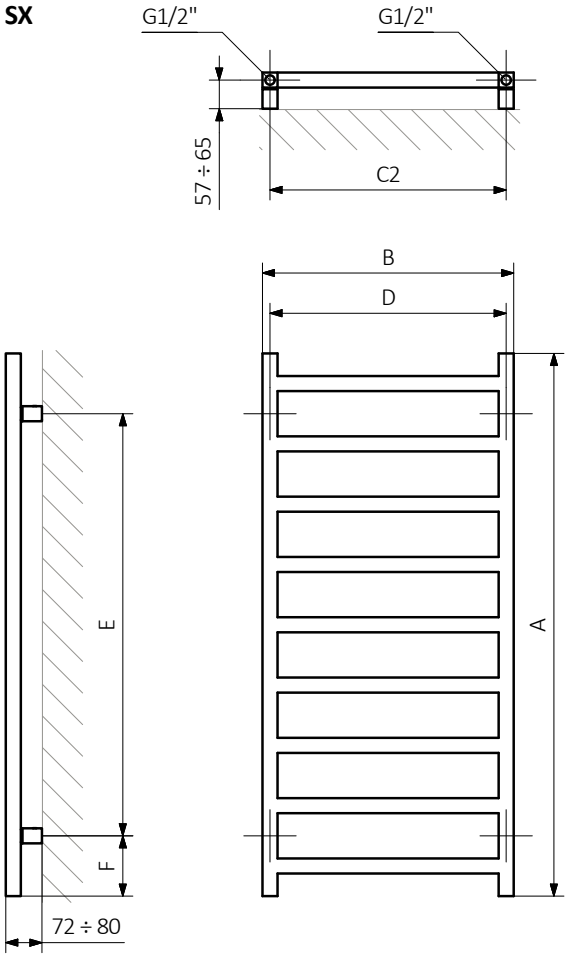

Z1

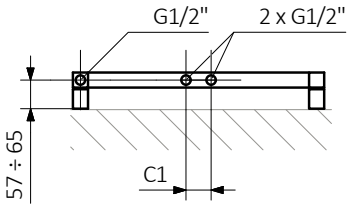

Z8

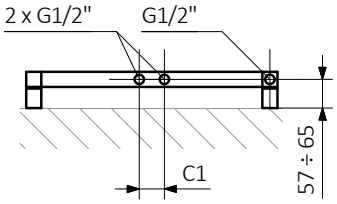

A — высота B — ширина C1-C5 — Расстояние между осями подключения D — расстояние между осями крепежей по горизонтали E — расстояние между осями крепежей по вертикали F — расстояние от оси нижнего крепежа до нижнего края коллектора

Профиль:

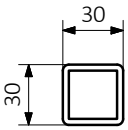

Simple DW

стр. 162

Цвет без доплаты

Проект: *Przemysław Jan Majchrzak*

Подключения:

Z1 O1 ZX

Электрические радиаторы стр. 419.

E1

Рекомендуем:

Интегрированный термостатический комплект для подключений Z1

Маскирующий комплект

Электронагреватель KTX 3

Вешалка SIMPLE

Полка SIMPLE

Доступные размеры:



12

1515 x 500

↕ ↔



14

1755 x 500



16

1995 x 500

Технические данные:

Рабочее давление: 1,0 MPa Максимальная рабочая температура: 95°C

A ↕	B ↔	C1 [мм]	75/65/20°C [Вт]	55/45/20°C [Вт]	[Вт]	E [мм]	F [мм]	[дм³]	[кг]	Код продукта	Код конфигурации стр. 559
1515	500	50	529	271	600	1320	15	5,89	10,67	WGSDW151050	
1755	500	50	618	308	600	1560	15	6,87	12,40	WGSDW175050	
1995	500	50	707	343	800	1800	15	7,85	14,14	WGSDW199050	

O1

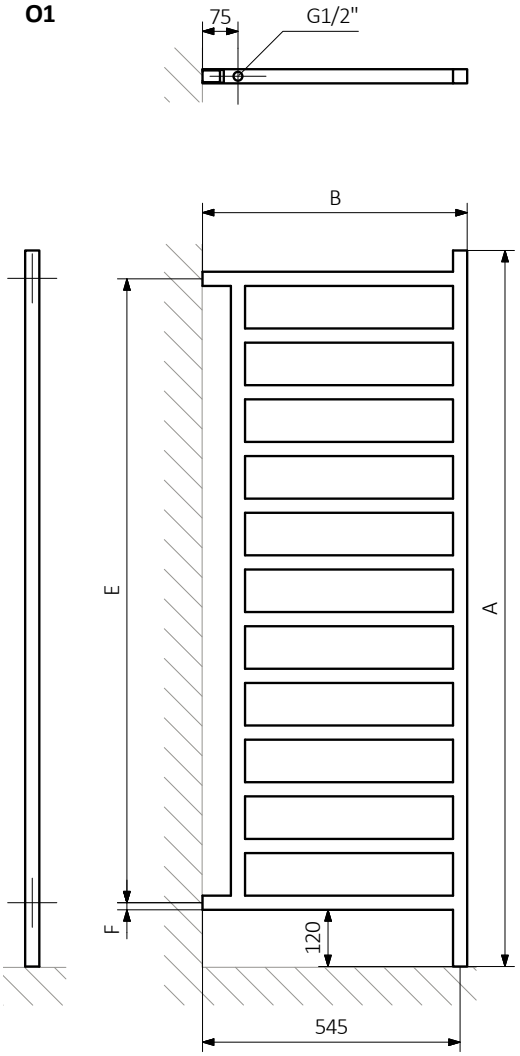

Z1

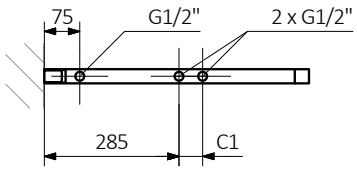

A — высота B — ширина C1-C5 — Расстояние между осями подключения D — расстояние между осями крепежей по горизонтали E — расстояние между осями крепежей по вертикали F — расстояние от оси нижнего крепежа до нижнего края коллектора

Профиль:

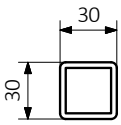

Simple One

стр. 160

Радиатор оснащен встроенным электронагревателем One.
Описание функций на стр.506.

Цвет без доплаты

Проект: *Przemysław Jan Majchrzak*

Подключения:

A ↕ 480÷1920:

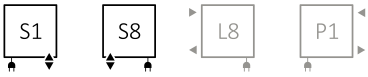

A ↕ 720÷1920: :

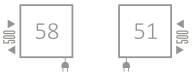

Электрические радиаторы стр.419.

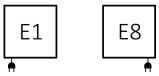

Рекомендуем:

Интегрированный термостатический комплект с трубкой для подключений S1 и S8



Маскирующий комплект

Крючок SIMPLE

Полка SIMPLE

Доступные размеры:

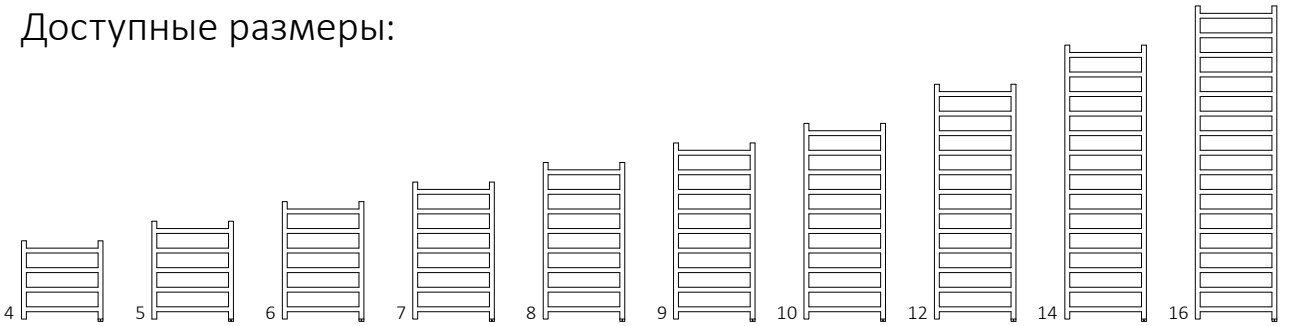

480 x 500 ↕ ↔ | 600 x 500 | 720 x 500 | 840 x 500 | 960 x 500 | 1080 x 500 | 1200 x 500 | 1440 x 500 | 1680 x 500 | 1920 x 500

Технические данные:

Рабочее давление: 1,0 MPa Максимальная рабочая температура: 82°C

A ↕	B ↔	75/65/20°C [Вт]	55/45/20°C [Вт]	[Вт]	D [мм]	E [мм]	F [мм]	[дм³]	[кг]	Код продукта	Код конфигурации стр. 559
480	500	173	100	200	470	240	120	1,89	3,72	WZSIE048050	
600	500	217	123	200	470	360	120	2,38	4,58	WZSIE060050	
720	500	262	145	300	470	480	120	2,87	5,45	WZSIE072050	
840	500	306	167	300	470	600	120	3,36	6,32	WZSIE084050	
960	500	351	189	400	470	720	120	3,85	7,19	WZSIE096050	
1080	500	396	211	400	470	840	120	4,34	8,06	WZSIE108050	
1200	500	440	234	400	470	960	120	4,83	8,93	WZSIE120050	
1440	500	529	271	600	470	1200	120	5,81	10,67	WZSIE144050	
1680	500	618	308	600	470	1440	120	6,79	12,40	WZSIE168050	
1920	500	707	343	800	470	1680	120	7,78	14,14	WZSIE192050	

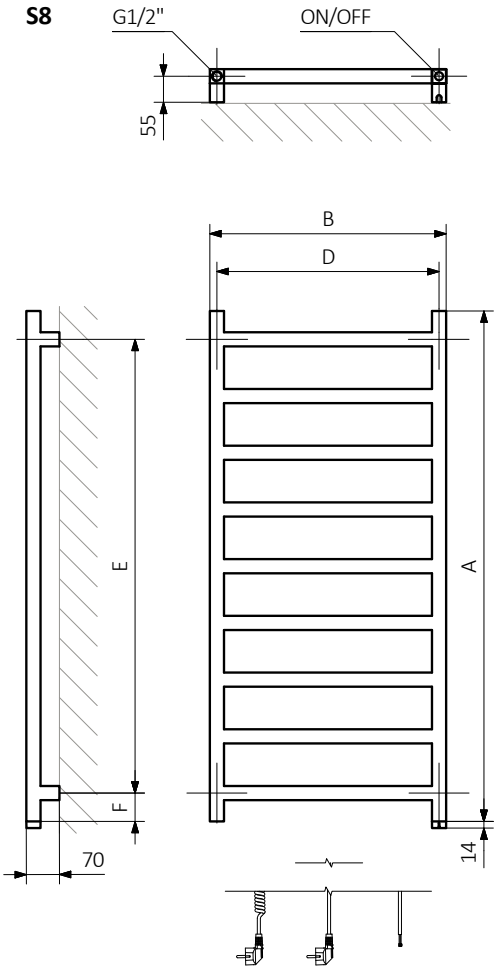

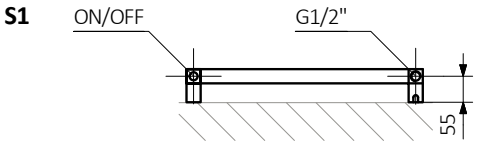

A — высота B — ширина C1-C5 — Расстояние между осями подключения D — расстояние между осями крепежей по горизонтали E — расстояние между осями крепежей по вертикали F — расстояние от оси нижнего крепежа до нижнего края коллектора

Профиль:

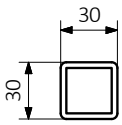

Spiro

Класс I стр. 164

Цвет без доплаты

Проект: *Darek Berus*

Подключения:

E7

Доступные размеры:



566 x 450
↕ ↔



794 x 450



1062 x 450

Технические данные:

Электрическая версия с нагревательным кабелем.

A ↕	B ↔	[Вт]	D [мм]	E [мм]	F [мм]	[кг]	Код продукта	Код конфигурации стр. 559
Порошковая краска								
566	450	110	240	227	170	4,30	WSSPI056045	
794	450	165	240	455	170	5,50	WSSPI079045	
1062	450	205	240	723	170	6,80	WSSPI106045	
Гальваническое покрытие								
566	450	80	240	227	170	4,30	WSSPI056045	
794	450	110	240	455	170	5,50	WSSPI079045	
1062	450	130	240	723	170	6,80	WSSPI106045	

E7

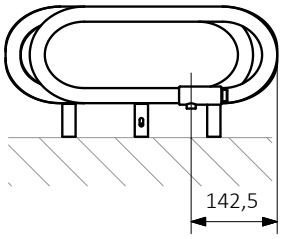

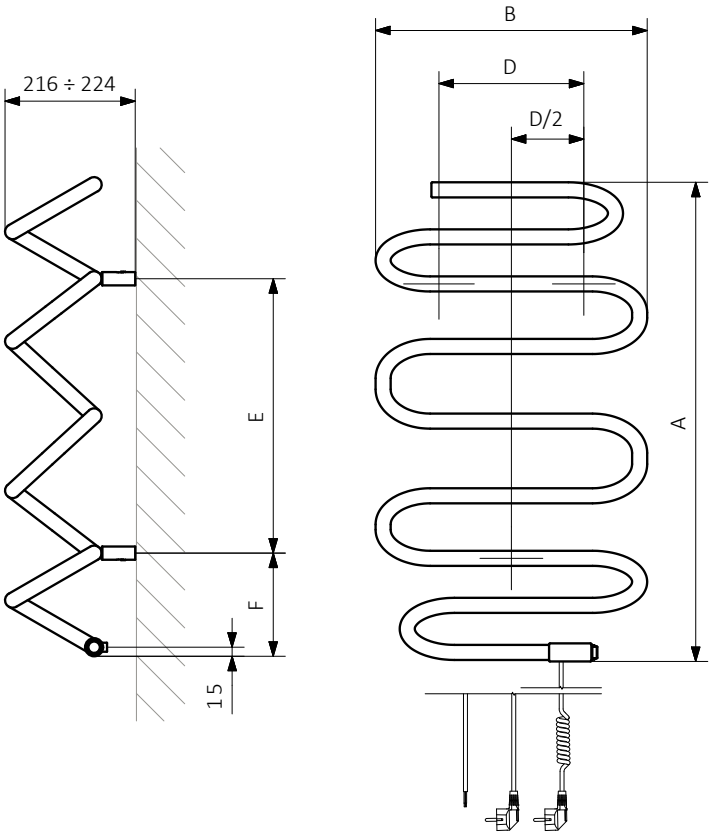

A — высота B — ширина C1-C5 — Расстояние между осями подключения D — расстояние между осями крепежей по горизонтали E — расстояние между осями крепежей по вертикали F — расстояние от оси нижнего крепежа до нижнего края коллектора

Профиль:

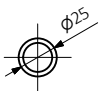

Triarc

стр. 168

Дистрибуция в Англии, Ирландии и Австралии: Iconic Radiators

Цвет без доплаты

Проект: *Paul Priestman*

Подключения:

ZX

Электрические радиаторы стр. 419.

E1 E8

Рекомендуем:

Маскирующий комплект

Электронагреватель

Доступные размеры:

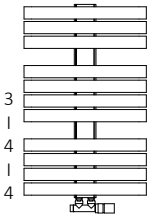

790 x 500

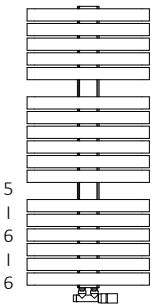

1150 x 500

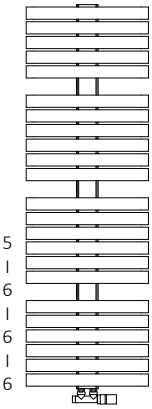

1570 x 500

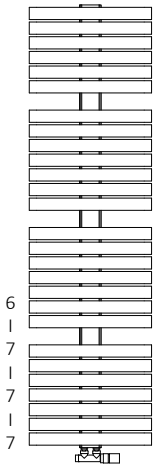

1810 x 500

Технические данные:

Рабочее давление: 0,6 MPa Максимальная рабочая температура: 95°C

A ↕	B ↔	C1 [мм]	75/65/20°C [Вт]	55/45/20°C [Вт]	[Вт]	E [мм]	F [мм]	[дм³]	[кг]	Код продукта
790	500	50	682	363	800	300	275	4,69	16,56	WGRDT079050
1150	500	50	1009	538	1000	420	395	7,15	25,29	WGRDT115050
1570	500	50	1390	742	1500	840	395	9,70	34,17	WGRDT157050
1810	500	50	1607	859	1500	960	455	11,34	39,99	WGRDT181050

Код конфигурации стр. 559

В комплекте: Радиатор с интегрированным термостатическим угловым вентилем , термостатической головкой SLIM и адаптерами (металлопластик ∅ 16x2 и медь ∅ 15). Все элементы арматуры представлены в хроме.

ZX

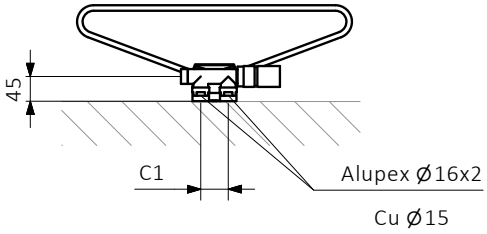

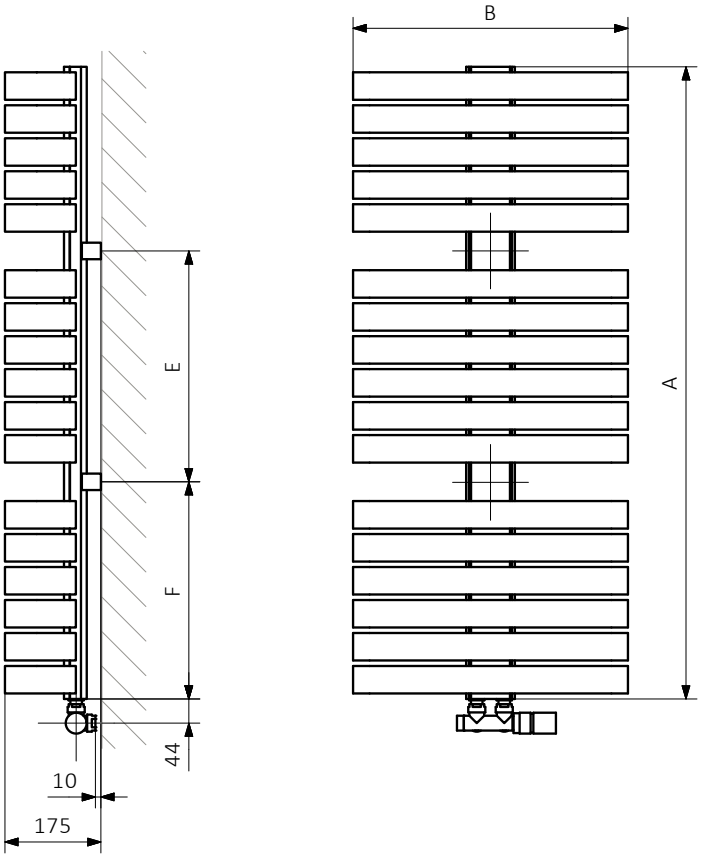

A — высота B — ширина C1-C5 — Расстояние между осями подключения D — расстояние между осями крепежей по горизонтали E — расстояние между осями крепежей по вертикали F — расстояние от оси нижнего крепежа до нижнего края коллектора

Коллектор:

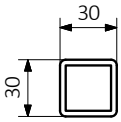

Профиль:

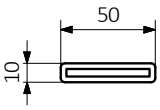

Tytus

стр. 170

Проект: *Terma*

Подключения:

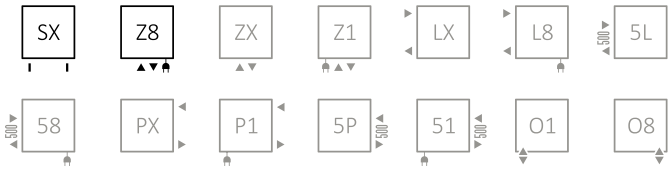

Электрические радиаторы стр. 419.

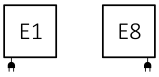

Доступные размеры:

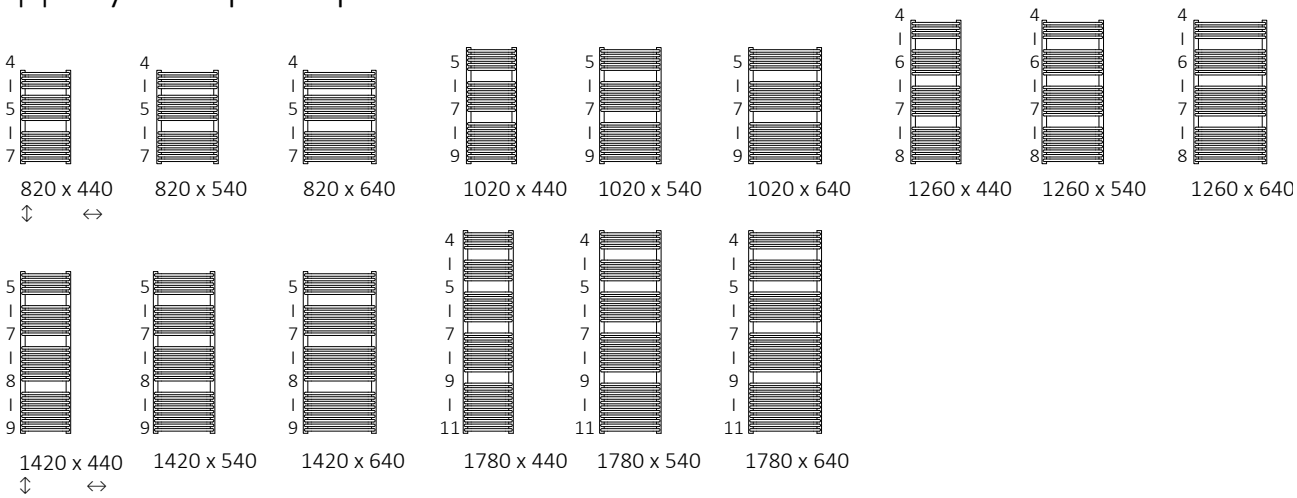

Технические данные:

Рабочее давление: 0,8 MPa Максимальная рабочая температура: 95°C

A ↕	B ↔	C1 [мм]	C2 [мм]	75/65/20°C [Вт]	55/45/20°C [Вт]	[Вт]	D [мм]	E [мм]	F [мм]	[дм³]	[кг]	Код продукта	Код конфигурации стр. 559
820	440	50	400	533	288	600	400	640	90	5,44	11,70	WGTYT082044	
820	540	50	500	645	348	600	500	640	90	6,39	13,75	WGTYT082054	
820	640	50	600	755	407	800	600	640	90	7,35	15,80	WGTYT082064	
1020	440	50	400	666	358	600	400	840	90	7,03	15,09	WGTYT102044	
1020	540	50	500	806	433	800	500	840	90	8,29	17,78	WGTYT102054	
1020	640	50	600	943	507	1000	600	840	90	9,54	20,47	WGTYT102064	
1260	440	50	400	828	444	800	400	1080	90	8,46	18,12	WGTYT126044	
1260	540	50	500	1002	537	1000	500	1080	90	9,95	21,32	WGTYT126054	
1260	640	50	600	1173	628	1200	600	1080	90	11,44	24,52	WGTYT126064	
1420	440	50	400	930	497	1000	400	1240	90	9,73	20,83	WGTYT142044	
1420	540	50	500	1126	602	1200	500	1240	90	11,46	24,54	WGTYT142054	
1420	640	50	600	1317	704	1200	600	1240	90	13,20	28,26	WGTYT142064	
1780	440	50	400	1167	623	1200	400	1600	90	12,11	25,89	WGTYT178044	
1780	540	50	500	1412	753	1500	500	1600	90	14,26	30,50	WGTYT178054	
1780	640	50	600	1652	881	1500	600	1600	90	16,41	35,12	WGTYT178064	

SX

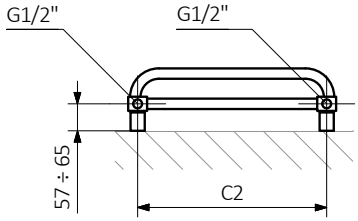

Z8

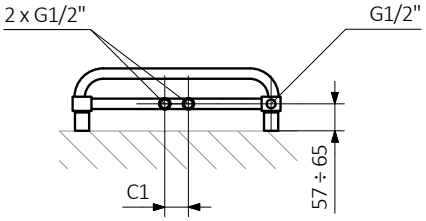

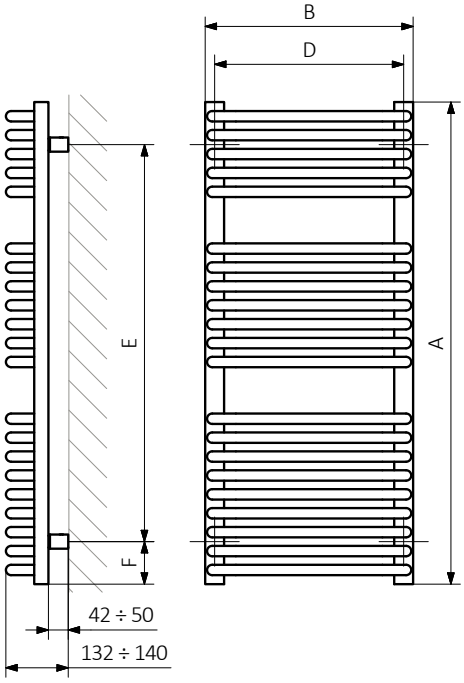

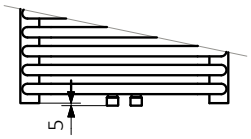

A — высота B — ширина C1-C5 — Расстояние между осями подключения D — расстояние между осями крепежей по горизонтали E — расстояние между осями крепежей по вертикали F — расстояние от оси нижнего крепежа до нижнего края коллектора

Коллектор:

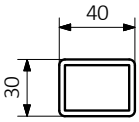

Профиль:

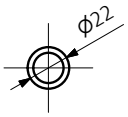

Tytus One

стр. 170

Радиатор оснащен встроенным электронагревателем One.
Описание функций на стр.506.

Проект: *Terma*

Подключения:

Электрические радиаторы стр. 419.

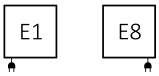

Рекомендуем:

Интегрированный термостатический комплект с трубкой для подключений S1 и S8



Маскирующий комплект

Доступные размеры:

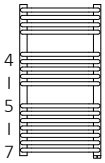

820 x 440
↕ ↔

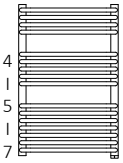

820 x 540

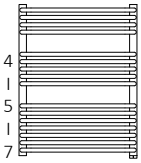

820 x 640

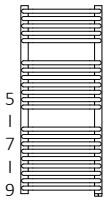

1020 x 440

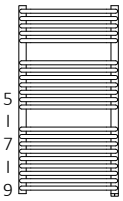

1020 x 540



1020 x 640

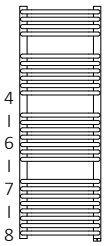

1260 x 440
↕ ↔

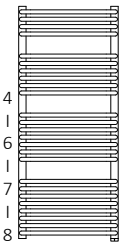

1260 x 540

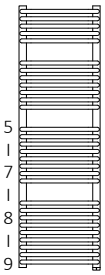

1420 x 440

Технические данные:

Рабочее давление: 0,8 MPa Максимальная рабочая температура: 82°C

A ↕	B ↔	75/65/20°C [Вт]	55/45/20°C [Вт]	[Вт]	D [мм]	E [мм]	F [мм]	[дм³]	[кг]	Код продукта (Код конфигурации стр. 559)
820	440	533	288	600	400	680	70	5,44	11,70	WZTYN082044
820	540	645	348	600	500	680	70	6,39	13,75	WZTYN082054
820	640	755	407	800	600	680	70	7,35	15,80	WZTYN082064
1020	440	666	358	600	400	880	70	7,03	15,09	WZTYN102044
1020	540	806	433	800	500	880	70	8,29	17,78	WZTYN102054
1020	640	943	507	1000	600	880	70	9,54	20,47	WZTYN102064
1260	440	828	444	800	400	1120	70	8,46	18,12	WZTYN126044
1260	540	1002	537	1000	500	1120	70	9,95	21,32	WZTYN126054
1420	440	930	497	1000	400	1280	70	9,73	20,83	WZTYN142044

S8

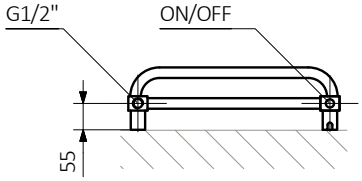

S1

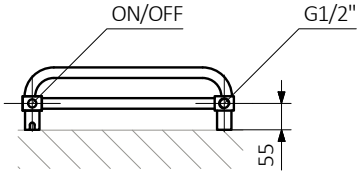

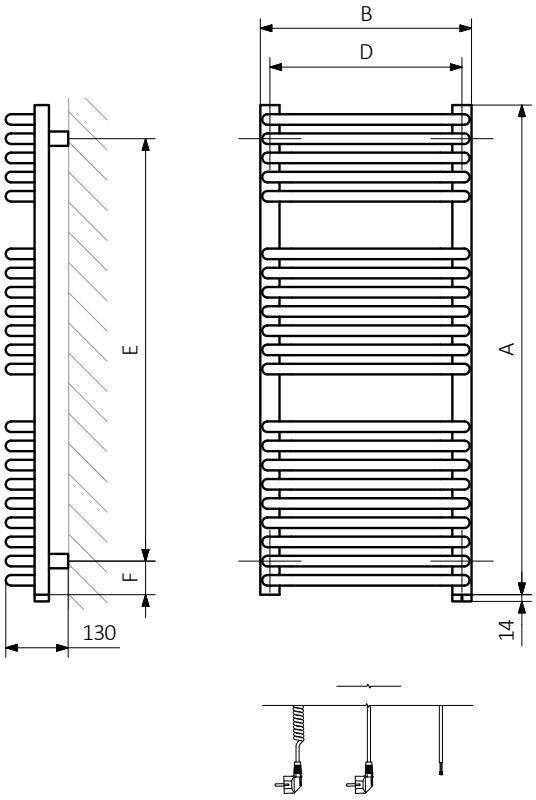

A — высота B — ширина C1-C5 — Расстояние между осями подключения D — расстояние между осями крепежей по горизонтали E — расстояние между осями крепежей по вертикали F — расстояние от оси нижнего крепежа до нижнего края коллектора

Коллектор:

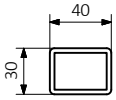

Профиль:

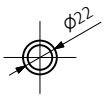

Warp S

стр. 172

Проект: *Terma*

Подключения:

GD

Электрические радиаторы стр.419.

E1 E8

Рекомендуем:

Вентиль интегрированный термостатический для подключений Z1 и Z8

Маскирующий комплект

Крючок ZIP H

Доступные размеры:

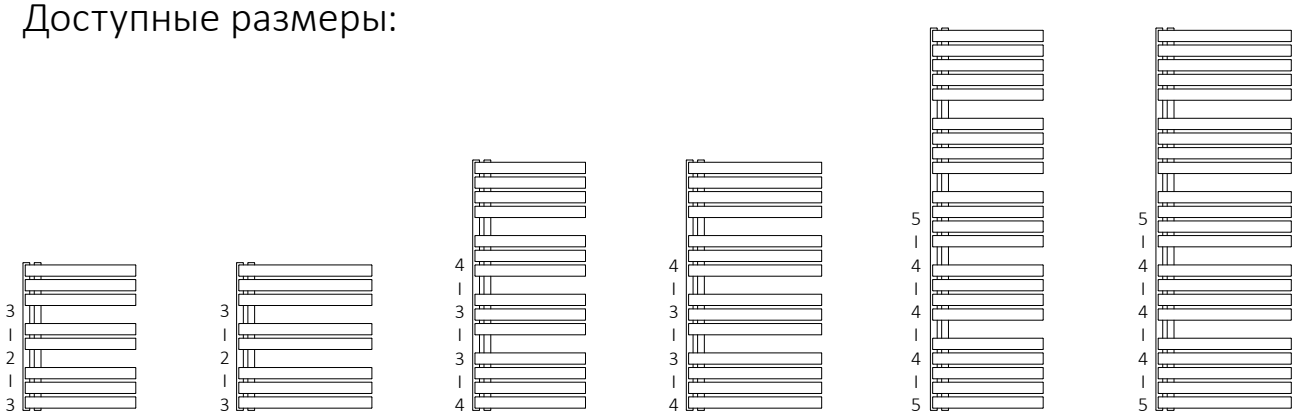

655 x 500 ↕ ↔ | 655 x 600 | 1110 x 500 | 1110 x 600 | 1695 x 500 | 1695 x 600

Технические данные:

Максимальная рабочая температура: 0,6 MPa Максимальная рабочая температура: 95°C

A ↕	B ↔	C1 [мм]	75/65/20°C [Вт]	55/45/20°C [Вт]	[Вт]	D [мм]	E [мм]	F [мм]	[дм³]	[кг]	Код продукта	Код конфигурации стр. 559
655	500	50	450	241	400	50	455	100	3,45	12,0	WGWAS065050	
655	600	50	506	271	600	50	455	100	3,98	14,1	WGWAS065060	
1110	500	50	764	406	800	50	910	100	5,99	20,6	WGWAS111050	
1110	600	50	857	456	800	50	910	100	6,91	24,3	WGWAS111060	
1695	500	50	1167	620	1200	50	1495	100	9,34	32,0	WGWAS169050	
1695	600	50	1310	696	1200	50	1495	100	10,79	37,8	WGWAS169060	

GD

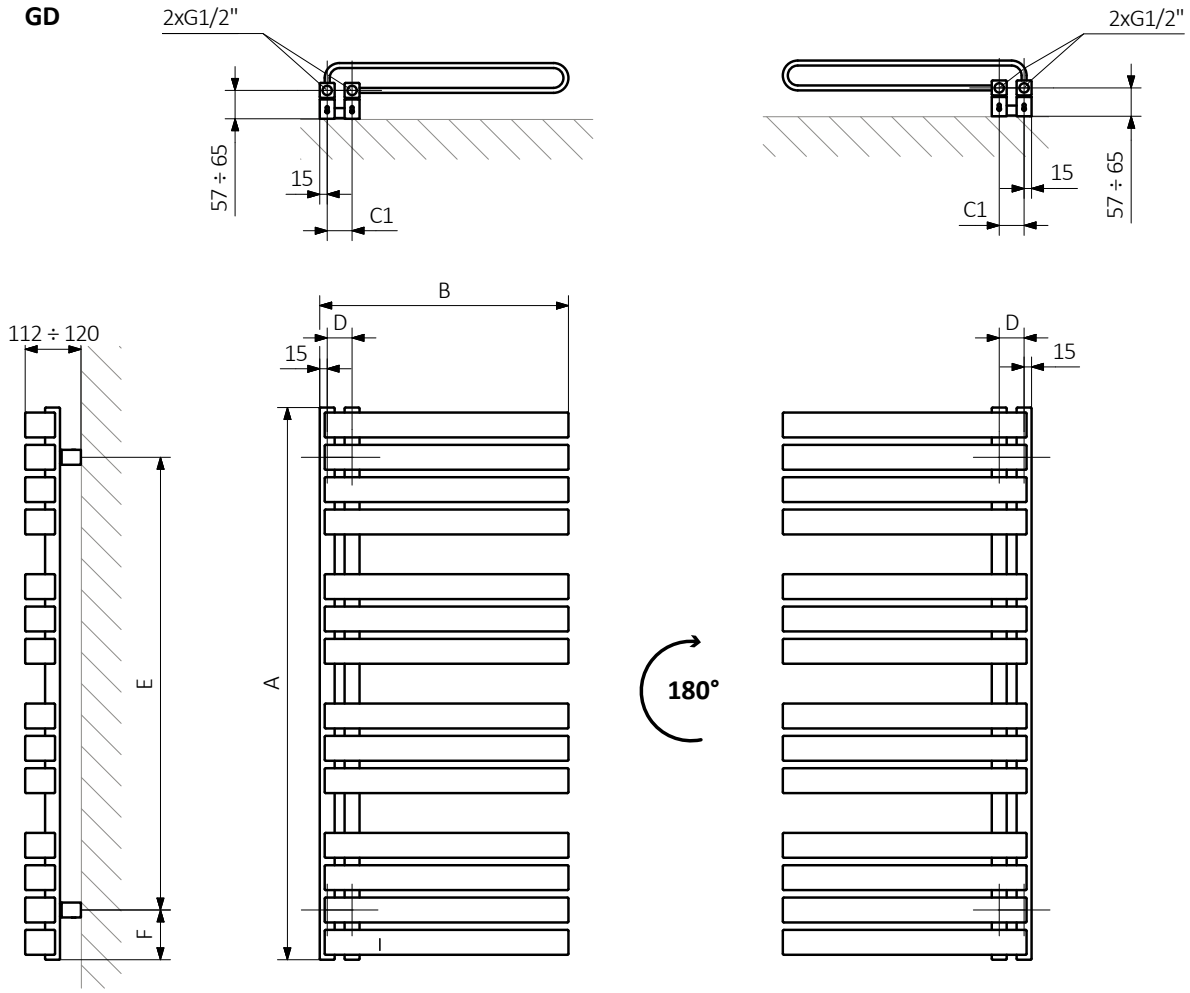

A — высота B — ширина C1-C5 — Расстояние между осями подключения D — расстояние между осями крепежей по горизонтали E — расстояние между осями крепежей по вертикали F — расстояние от оси нижнего крепежа до нижнего края коллектора

Коллектор:

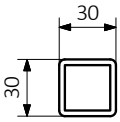

Профиль:

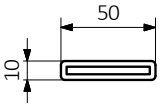

Warp T

стр. 174

Design : *Terma*

Подключения:

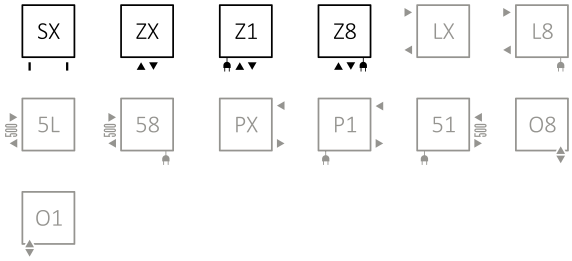

Электрические радиаторы стр 419.

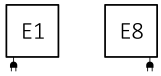

Рекомендуем:

Вентиль интегрированный термостатический для подключений Z1 и Z8

Маскирующий комплект

Крючок ZIP H

Электронагреватель KTX 4

Доступные размеры:

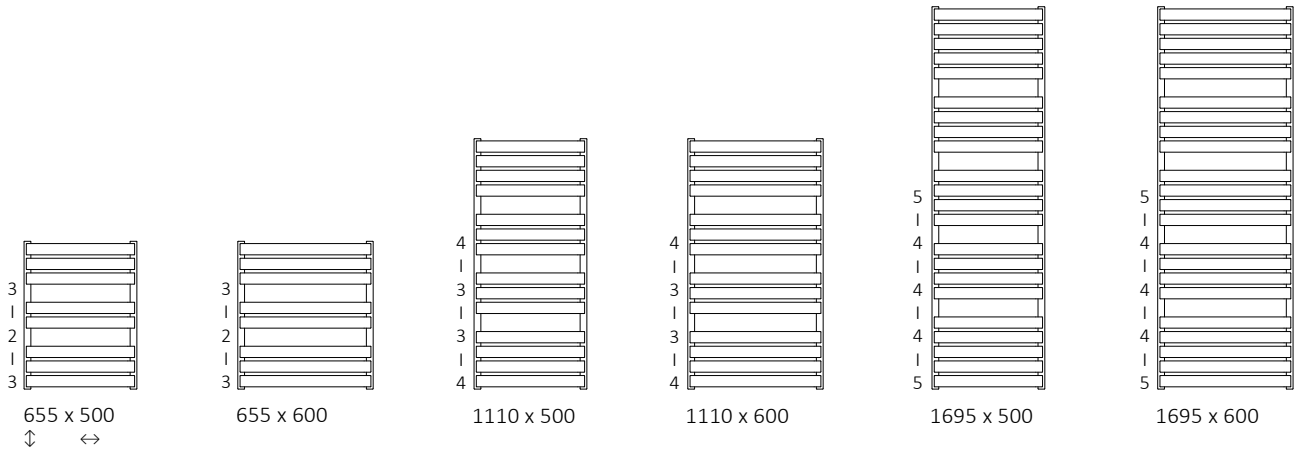

Технические данные:

Максимальная рабочая температура: 0,6 MPa Максимальная рабочая температура: 95°C

A ↕	B ↔	C1 [мм]	C2 [мм]	75/65/20°C [Вт]	55/45/20°C [Вт]	[Вт]	D [мм]	E [мм]	F [мм]	[дм³]	[кг]	Код продукта	Код конфигурации стр. 559
655	500	50	470	325	176	300	470	455	100	2,32	12,1	WGWAT065050	
655	600	50	570	383	208	400	570	455	100	2,59	14,2	WGWAT065060	
1110	500	50	470	553	298	600	470	910	100	4,02	20,8	WGWAT111050	
1110	600	50	570	650	350	600	570	910	100	4,48	24,4	WGWAT111060	
1695	500	50	470	846	453	800	470	1495	100	6,24	32,3	WGWAT169050	
1695	600	50	570	1000	535	1000	570	1495	100	6,96	38,0	WGWAT169060	

SX

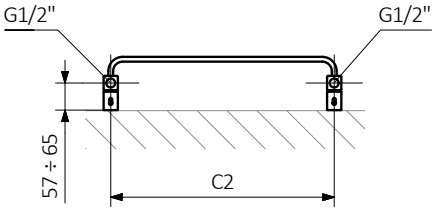

ZX

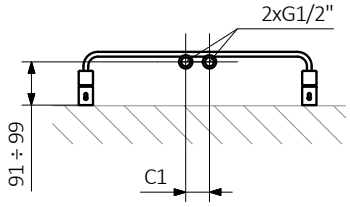

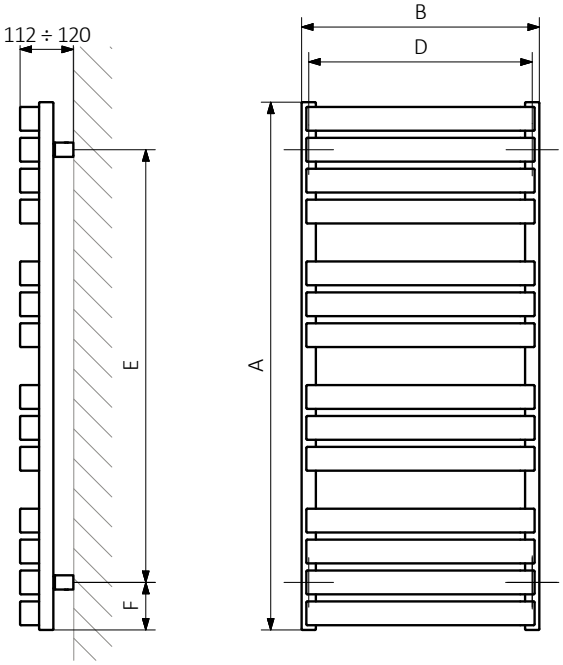

Z1

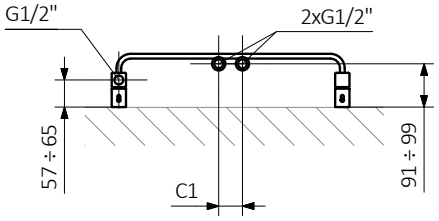

Z8

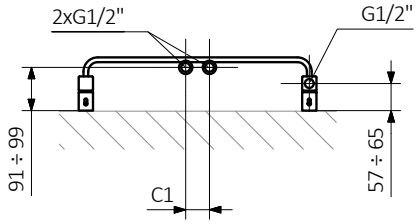

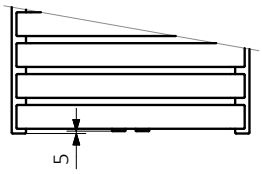

A — высота B — ширина C1-C5 — Расстояние между осями подключения D — расстояние между осями крепежей по горизонтали E — расстояние между осями крепежей по вертикали F — расстояние от оси нижнего крепежа до нижнего края коллектора

Коллектор:

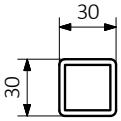

Профиль:

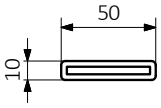

Warp T One

стр. 174

Design : *Terma*

Подключения:

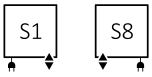

Электрические радиаторы стр 419.

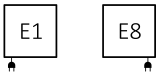

Доступные размеры:

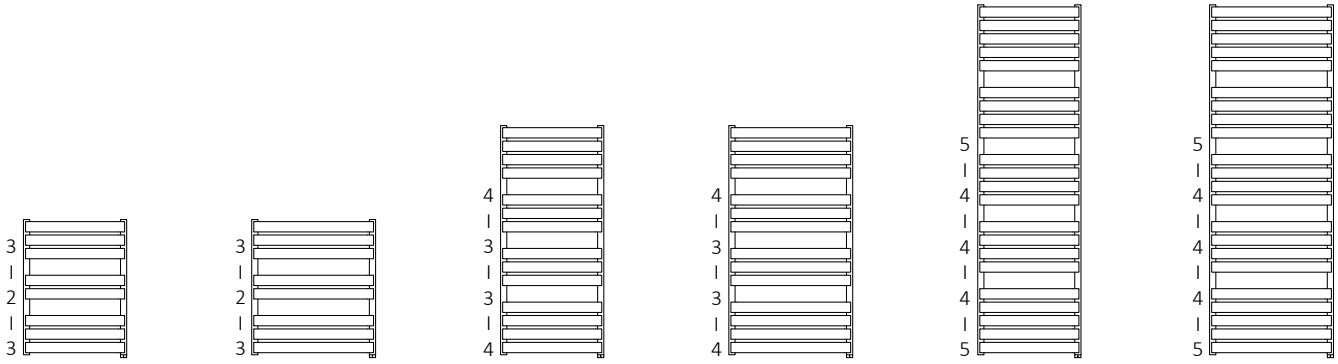

Технические данные:

Максимальная рабочая температура: 0,6 MPa Максимальная рабочая температура: 95°C

A ↕	B ↔	G [мм]	[Вт]	D [мм]	E [мм]	F [мм]	[дм³]	[кг]	Код продукта	Код конфигурации стр. 559
655	500	110	300	470	515	70	2,23	12,1	WZWTN065050	
655	600	110	400	570	515	70	2,50	14,2	WZWTN065060	
1110	500	110	600	470	970	70	3,93	20,8	WZWTN111050	
1110	600	110	600	570	970	70	4,39	24,4	WZWTN111060	
1695	500	110	800	470	1555	70	6,15	32,3	WZWTN169050	
1695	600	110	1000	570	1555	70	6,87	38,0	WZWTN169060	

S8

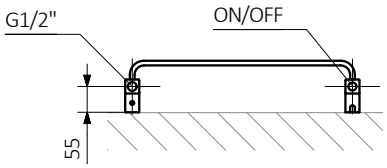

S1

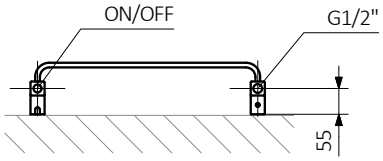

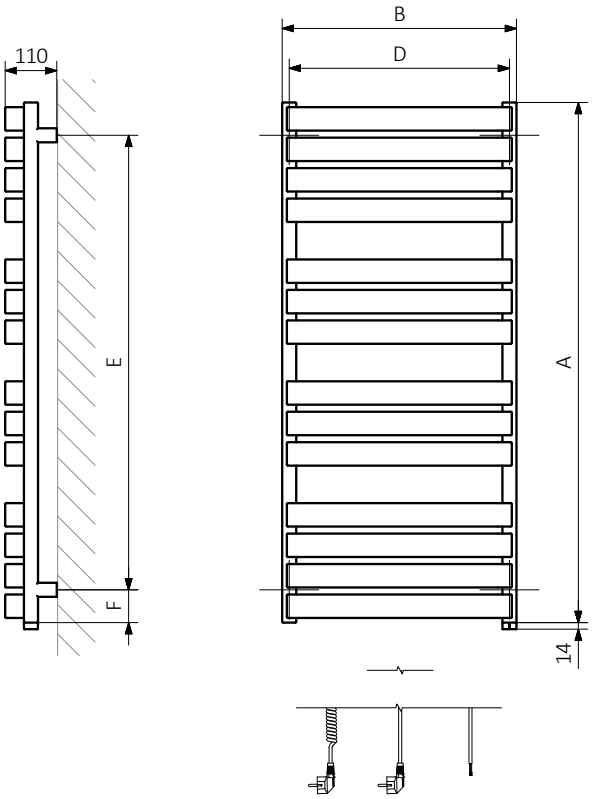

A — высота B — ширина C1-C5 — Расстояние между осями подключения D — расстояние между осями крепежей по горизонтали E — расстояние между осями крепежей по вертикали F — расстояние от оси нижнего крепежа до нижнего края коллектора

Коллектор:

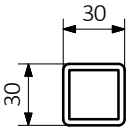

Профиль:

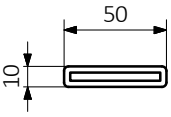

Warp T Bold

стр. 176

Design : *Terma*

Подключения:

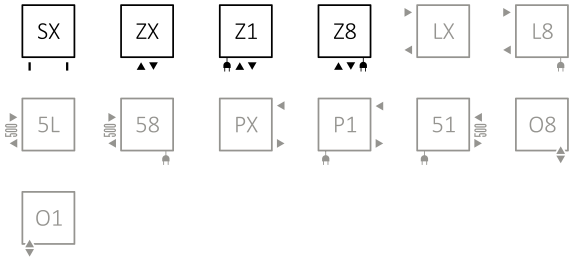

Электрические радиаторы стр 365.

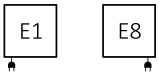

Рекомендуем:

Вентиль интегрированный термостатический для подключений Z1 и Z8

Маскирующий комплект

Крючок ZIP H

Электронагреватель KTX 4

Доступные размеры:

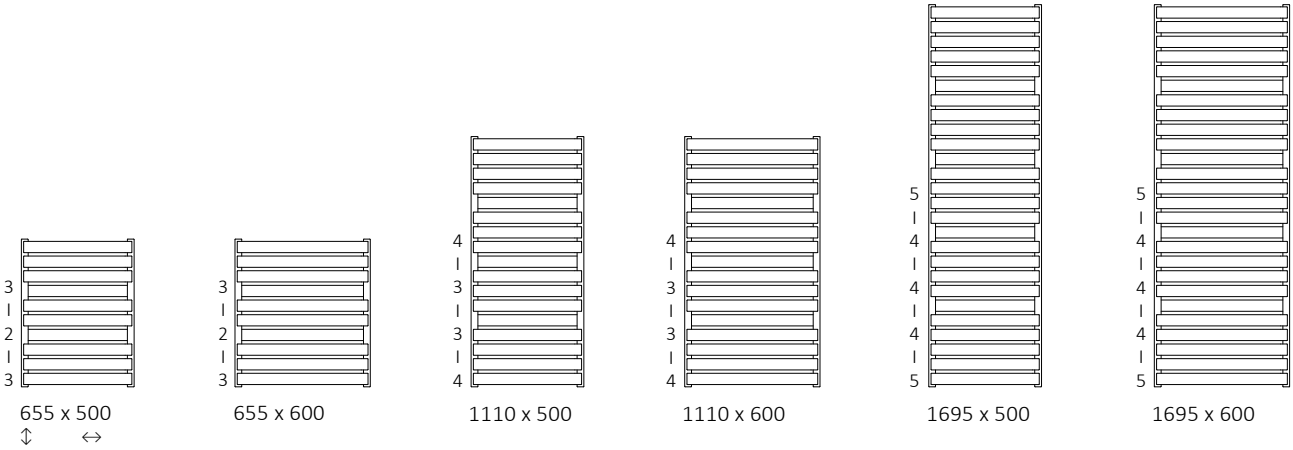

Технические данные:

Максимальная рабочая температура: 0,6 MPa Максимальная рабочая температура: 95°C

A ↕	B ↔	C1 [мм]	C1 [мм]	75/65/20°C [Вт]	55/45/20°C [Вт]	[Вт]	D [мм]	E [мм]	F [мм]	[дм³]	[кг]	Код продукта
655	500	50	470	460	249	400	470	455	100	3,77	14,5	WGWTB065050
655	600	50	570	545	294	600	570	455	100	4,36	17,1	WGWTB065060
1110	500	50	470	780	419	800	470	910	100	6,47	24,3	WGWTB111050
1110	600	50	570	924	491	1000	570	910	100	7,49	28,8	WGWTB111060
1695	500	50	470	1190	636	1200	470	1495	100	10,00	37,0	WGWTB169050
1695	600	50	570	1410	746	1500	570	1495	100	11,57	43,8	WGWTB169060

Код конфигурации стр. 559

SX

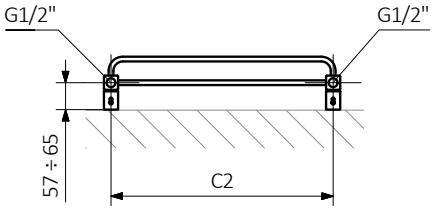

ZX

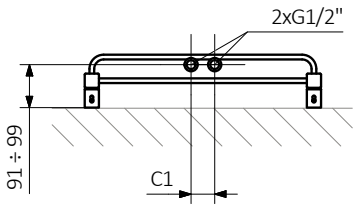

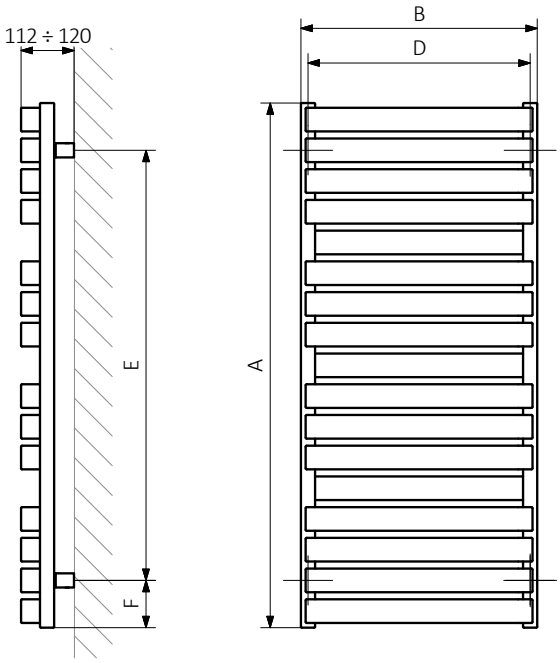

Z1

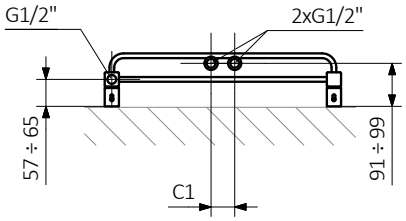

Z8

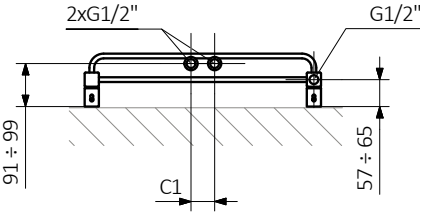

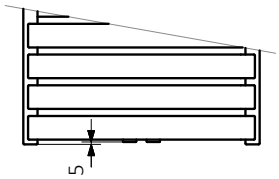

A — высота B — ширина C1-C5 — Расстояние между осями подключения D — расстояние между осями крепежей по горизонтали E — расстояние между осями крепежей по вертикали F — расстояние от оси нижнего крепежа до нижнего края коллектора

Коллектор:

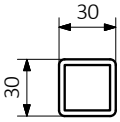

Профиль:

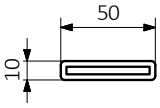

Warp T Bold One

стр. 176

Design : *Terma*

Подключения:

S1 S8

Электрические радиаторы стр 419.

E1 E8

Доступные размеры:

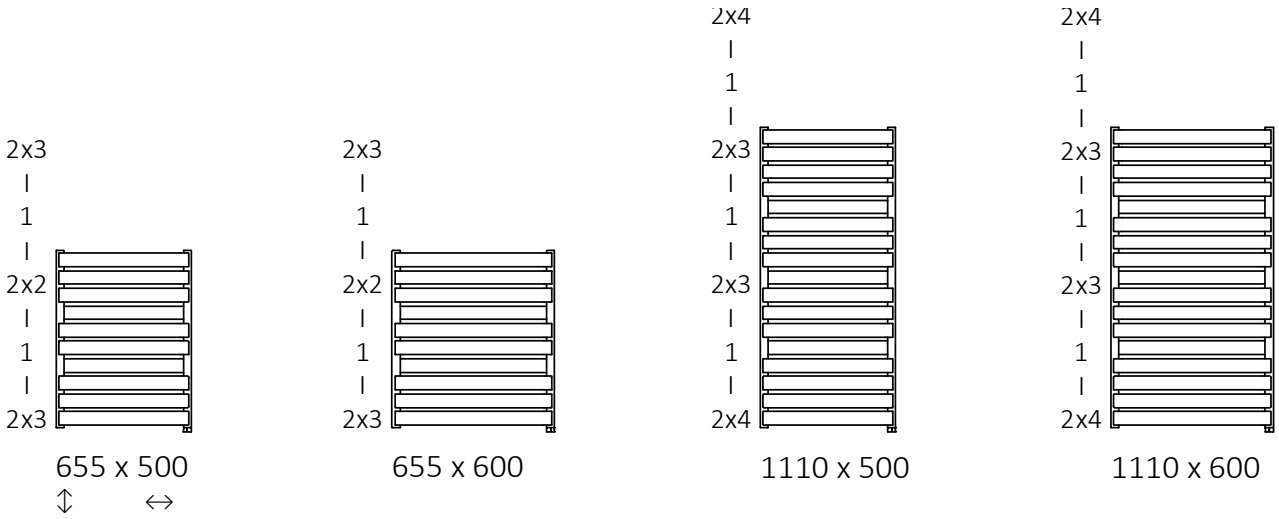

Технические данные:

Максимальная рабочая температура: 0,6 MPa Максимальная рабочая температура: 95°C

A ↕	B ↔	[Вт]	D [мм]	E [мм]	F [мм]	[дм³]	[кг]	Код продукта	Код конфигурации стр. 559
655	500	400	470	515	70	3,68	14,45	WZWBN065050	
655	600	600	570	515	70	4,27	17,07	WZWBN065060	
1110	500	800	470	970	70	6,38	24,3	WZWBN111050	
1110	600	1000	570	970	70	7,40	28,75	WZWBN111060	

S1

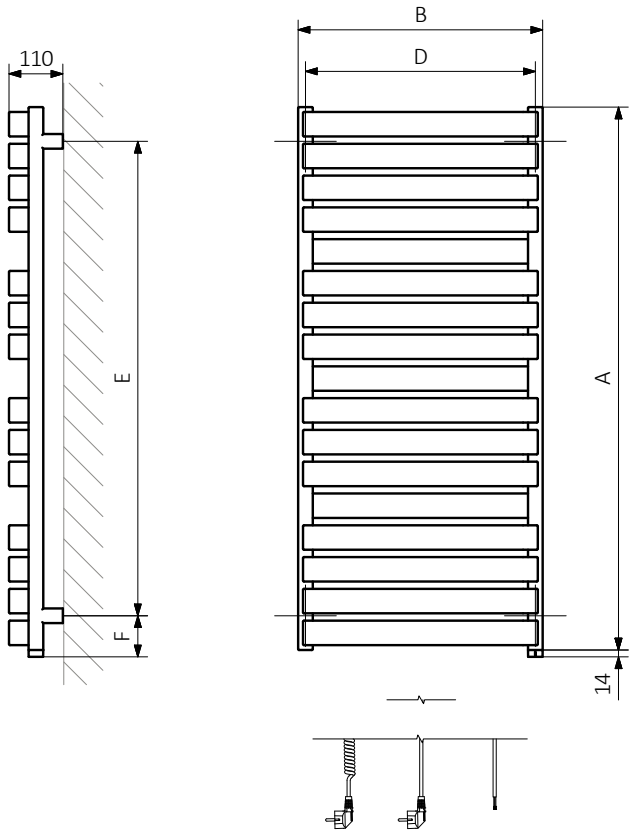

A — высота B — ширина C1-C5 — Расстояние между осями подключения D — расстояние между осями крепежей по горизонтали E — расстояние между осями крепежей по вертикали F — расстояние от оси нижнего крепежа до нижнего края коллектора

Коллектор: **Профиль:**

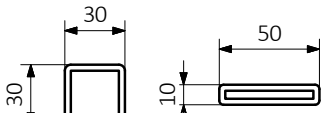

ZigZag

стр. 178

Цвет без доплаты

Проект: *Jacek Ryń*

Подключения:

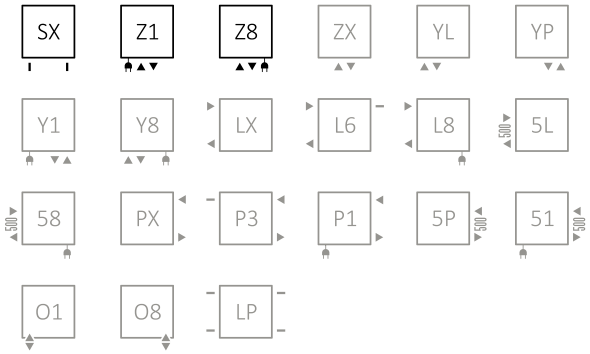

Электрические радиаторы стр. 419.

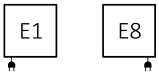

Рекомендуем:

Интегрированный термостатический комплект для подключений Z1, Z8

Маскирующий комплект

Электронагреватель

Доступные размеры:

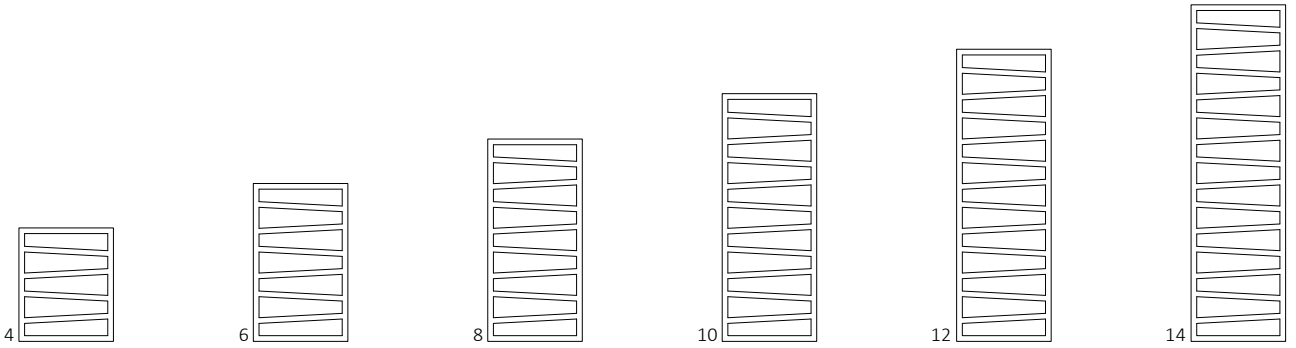

Технические данные:

Рабочее давление: 1,0 MPa Максимальная рабочая температура: 95°C

A ↕	B ↔	C1 [мм]	C2 [мм]	75/65/20°C [Вт]	55/45/20°C [Вт]	[Вт]	D [мм]	E [мм]	F [мм]	[дм³]	[кг]	Код продукта	Код конфигурации стр. 559
600	500	50	470	248	134	300	470	420	90	2,77	4,90	WGZIG060050	
835	500	50	470	320	172	300	470	655	90	3,74	6,63	WGZIG083050	
1070	500	50	470	406	218	400	470	890	90	4,72	8,35	WGZIG107050	
1310	500	50	470	490	263	600	470	1130	90	5,70	10,09	WGZIG131050	
1545	500	50	470	581	311	600	470	1365	90	6,67	11,81	WGZIG154050	
1780	500	50	470	627	335	600	470	1600	90	7,65	13,54	WGZIG178050	

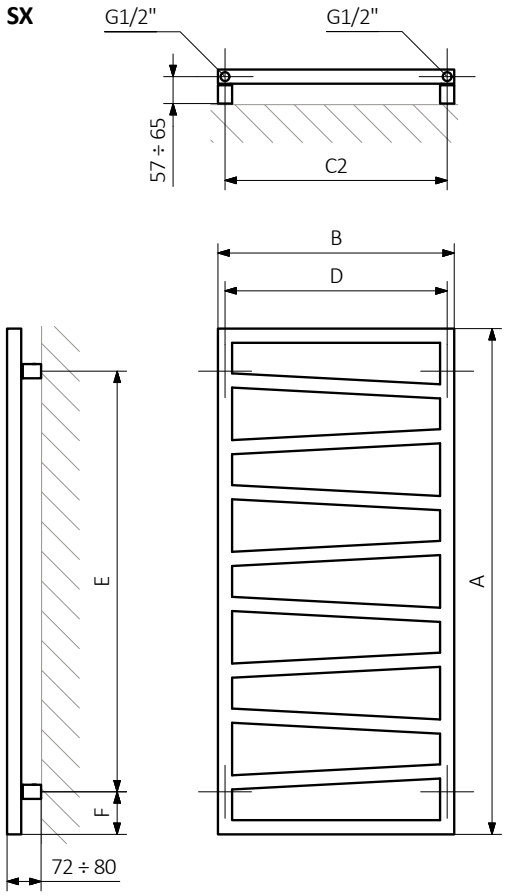

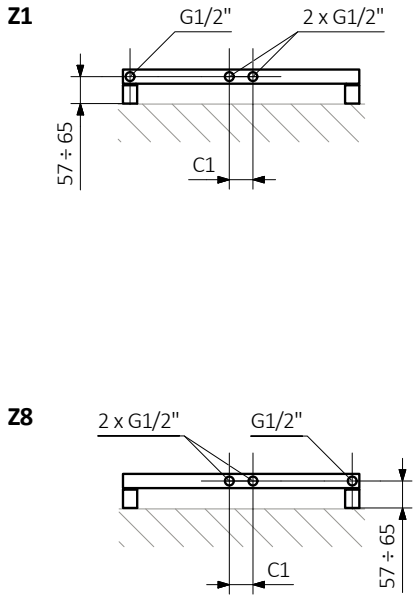

A — высота B — ширина C1-C5 — Расстояние между осями подключения D — расстояние между осями крепежей по горизонтали E — расстояние между осями крепежей по вертикали F — расстояние от оси нижнего крепежа до нижнего края коллектора

Профиль:

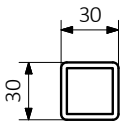

Ориентировочные параметры системы обогрева

Если параметры системы отличаются от указанных в таблице или же температура в помещении не составляет 20°C, следует воспользоваться корректирующими коэффициентами для корректного расчета желаемой мощности радиатора (следующая страница).

Источник тепла	*Параметры*	*Место использования*
Городская система отопления	*90/70/20°C*	*квартира в доме старого типа*
Городская система отопления	*75/65/20°C*	*квартира в доме нового типа*
Котел на твердом топливе	*90/70/20°C*	*частный дом*
Котел на газовом и жидком топливе	*75/65/20°C*	*частный дом*
Конденсационный котел	*55/45/20°C*	*частный дом*
Тепловой насос	*50/40/20°C*	*частный дом*

Температура в помещении

Температура в помещении непосредственно влияет на наш комфорт. Поддержание данной температуры в соответствии с нашими потребностями, позволит потреблять лишь то количество энергии, которое действительно необходимо, чтобы чувствовать себя комфортно.
Понятно, что температура должна быть подобрана в соответствии со стилем и характером помещения. Например, в гостиной она недолжна превышать 21 °C, а на кухне, где температура повышается во время приготовления пищи - 19-20 °C. Сон в слишком теплой комнате не даст действительно отдохнуть, поэтому в спальне лучше всего сохранять 17-19 °C. А вот в ванной комнате должно быть теплее - до 25 °C, ведь никто из нас не любит выходить из горячей ванны в холодную ванную комнату.
В таблице указана рекомендуемая оптимальная температура для помещений разного типа.

Гостиная:	*20-21°C*
Спальня:	*17-19°C*
Детская комната:	*20-21°C*
Ванная комната:	*22-25°C*
Кухня:	*19°C*
Подсобные помещения, кладовая прачечная:	*12-15°C*

Тепловая мощность и подбор радиатора

Тепловая мощность радиаторов в каталоге указана для параметров 75/65/20°C и 55/45/20°C (температура теплоносителя на входе/ температура теплоносителя на выходе/ температура воздуха в помещении).

Для того, чтобы подобрать соответствующий радиатор для выбранного помещения, следует произвести теплотехнический расчет в соответствии с нормами. Для рассчета можно воспользоваться следующими правилами:

- Для комнат и коридоров в стандартных квартирах с потолками высотой 2,6 м. и температурой воздуха 20°C можно рассчитывать 70-80 W/м² поверхности, однако если в помещении есть более чем одно окно или же более чем одна внешняя стена, следует принять 80-100 W/м².
- Для ванных комнат в стандартных квартирах с потолками высотой 2,6 м и температурой воздуха 24°C можно рассчитывать 100-120W/м² поверхности, однако если есть окно или же одна внешняя стена, следует принять 130-150 W/м².

Приведенные рассчеты являются лишь ориентировочными. Для точного рассчета - следует запросить соответствующие данные у администрации дома. Если желаемой информации не удастся получить - при рассчетах следует воспользоваться услугами соответствующих специалистов.

Пример:

Помещение: Ванная комната, площадью S=5 м², высота потолка 2,6 м с одним окном.
Принятый коэффициент q = 140 W/м²
Необходимый объем тепла для помещения Q рассчет:

Q = S x q
Q = 5 x 140 W/м²
Q = 700 W

Ориентировочное значение для обогрева помещения составляет 700Вт

Таблица коррекционных коэффициентов

Таблица коррекционных коэффициентов дает возможность рассчитать мощность радиатора при параметрах системы, отличающихся от стандарта 75/65/20°C

пример:
Для выбранного помещения необходимый объем тепла составляет 1120 W.
Параметры системы обогрева:
Температура теплоносителя на входе Tz = 70°C
Температура теплоносителя на выходе Tp = 55°C
Температура воздуха в помещении Ti = 24°C

Для указанных параметров соответствующим коэффициентом из таблицы равняется k = **1.42**. Умножая рассчитанный объем тепла (1120 W) на коэффициент k, получаем 1590 W, в соответствии с котором подбираем радиатор в каталоге, ориентируясь на данные в колонке 75/65/20°C.

Для того, чтобы получить радиатор мощностью 1120 W при „заниженных" параметрах системы (в примере: 70/55/24°C), следует выбрать радиатор, который при „завышенных" параметрах (75/65/20°C) будет иметь мощность 1590 W.

Рекомендуем посетить интернет страницу нашей компании, на которой Вы найдете возможность оперативного расчета тепловой мощности для помещения, а также выбора радиатора в зависимости от техничексих. данных и условий помещения. Приложение предоставляет Вашему вниманию продукты в зависимости от требуемых параментров.

Tz	Tp	Ti [°C]					
[°C]	[°C]	5	8	12	16	20	24
95	85	0.50	0.52	0.56	0.60	0.64	0.70
	80	0.52	0.55	0.59	0.63	0.68	0.73
	75	0.54	0.57	0.61	0.66	0.72	0.78
	70	0.57	0.60	0.65	0.70	0.76	0.83
90	80	0.54	0.57	0.61	0.66	0.71	0.77
	75	0.57	0.60	0.64	0.69	0.75	0.82
	70	0.59	0.63	0.67	0.73	0.80	0.87
	65	0.62	0.66	0.71	0.78	0.85	0.94
85	75	0.59	0.62	0.67	0.72	0.79	0.86
	70	0.62	0.65	0.71	0.77	0.84	0.92
	65	0.65	0.69	0.75	0.81	0.89	0.99
	60	0.69	0.73	0.79	0.87	0.96	1.07
80	70	0.64	0.68	0.74	0.81	0.88	0.97
	65	0.68	0.72	0.78	0.86	0.94	1.05
	60	0.72	0.76	0.83	0.92	1.02	1.14
	55	0.76	0.81	0.89	0.99	1.00	1.24
75	65	0.71	0.75	0.82	0.90	**1.00**	1.12
	60	0.75	0.80	0.88	0.97	1.08	1.21
	55	0.80	0.85	0.94	1.04	1.17	1.33
	50	0.85	0.91	1.01	1.13	1.29	1.48
70	60	0.79	0.84	0.93	1.03	1.15	1.30
	55	0.84	0.90	0.99	1.11	1.25	**1.42**
	50	0.89	0.96	1.07	1.21	1.37	1.59
	45	0.96	1.04	1.17	1.33	1.53	1.80
65	60	0.83	0.89	0.98	1.10	1.23	1.40
	55	0.88	0.95	1.05	1.18	1.34	1.54
	50	0.94	1.02	1.14	1.29	1.48	1.72
60	55	0.93	1.01	1.13	1.27	1.45	1.68
	50	1.00	1.08	1.22	1.39	1.60	1.88
	45	1.08	1.17	1.33	1.53	1.79	2.14
55	50	1.07	1.16	1.31	1.50	1.75	2.07
	45	1.15	1.26	1.43	1.66	1.96	2.37
	40	1.25	1.38	1.59	1.87	2.25	2.80
50	45	1.23	1.35	1.56	1.82	2.17	2.67
	40	1.34	1.49	1.73	2.05	2.50	3.16
	35	1.48	1.65	1.95	2.37	2.98	3.96
45	40	1.45	1.62	1.90	2.28	2.83	3.66
	35	1.60	1.80	2.15	2.64	3.38	4.61

Tz – температура теплоносителя на входе Tp – температура теплоносителя на выходе Ti – температура воздуха в помещении

Электрические радиаторы

Порошковая краска

Модель	A ↕	B ↔	[Вт]	[дм³]	[кг]	Код продукта	Код конфигурации стр. 568
Alex	540	300	200	1,75	4,99	WLALE054030	
Alex	540	400	200	2,04	5,86	WLALE054040	
Alex	540	500	300	2,32	6,73	WLALE054050	
Alex	540	600	400	2,60	7,60	WLALE054060	
Alex	760	300	300	2,46	6,94	WLALE076030	
Alex	760	400	300	2,85	8,16	WLALE076040	
Alex	760	500	400	3,25	9,38	WLALE076050	
Alex	760	600	600	3,65	10,59	WLALE076060	
Alex	1140	300	400	3,78	10,62	WLALE114030	
Alex	1140	400	400	4,41	12,54	WLALE114040	
Alex	1140	500	600	5,03	14,45	WLALE114050	
Alex	1140	600	800	5,65	16,37	WLALE114060	
Alex	1580	500	800	6,90	19,75	WLALE158050	
Alex	1580	600	1000	7,75	22,36	WLALE158060	
Alex	1580	700	1000	8,60	24,97	WLALE158070	
Alex	1580	800	1200	9,45	27,59	WLALE158080	
Alex One	540	300	200	1,69	4,99	WWALN054030	
Alex One	540	400	200	1,97	5,86	WWALN054040	
Alex One	540	500	300	2,25	6,73	WWALN054050	
Alex One	540	600	400	2,54	7,60	WWALN054060	
Alex One	760	300	300	2,39	6,94	WWALN076030	
Alex One	760	400	300	2,79	8,16	WWALN076040	
Alex One	760	500	400	3,19	9,38	WWALN076050	
Alex One	760	600	600	3,58	10,59	WWALN076060	
Alex One	1140	300	400	3,72	10,62	WWALN114030	
Alex One	1140	400	400	4,34	12,54	WWALN114040	
Alex One	1140	500	600	4,97	14,45	WWALN114050	
Alex One	1140	600	800	5,59	16,37	WWALN114060	
Alex One	1580	500	800	6,83	19,75	WWALN158050	
Alex One	1580	600	1000	7,68	22,36	WWALN158060	
Angus H	360	1140	400	5,18	11,2	WLANH036114	
Angus H	440	1300	600	6,92	15,0	WLANH044130	
Angus H	520	1460	800	8,88	19,2	WLANH052146	
Angus H	600	1620	800	11,07	23,9	WLANH060162	
Angus H	680	1780	1000	13,48	29,1	WLANH068178	
Bone	760	500	300	3,09	9,60	WLBON076050	
Bone	760	600	400	3,46	11,00	WLBON076060	
Bone	1260	500	600	4,93	15,06	WLBON126050	
Bone	1260	600	600	5,51	17,21	WLBON126060	
Bone	1510	500	600	5,92	18,01	WLBON151050	
Bone	1510	600	800	6,61	20,60	WLBON151060	
Bone DW	1610	500	600	5,92	18,01	WLBSD161050	
Bone DW	1910	500	800	7,24	22,09	WLBSD191050	
Bone ONE	760	500	300	2,99	9,60	WWBNN076050	
Bone ONE	760	600	400	3,37	11,00	WWBNN076060	

Модель	A ↕	B ↔	[Вт]	[дм³]	[кг]	Код продукта
Bone ONE	1260	500	600	4,84	15,06	WWBNN126050
Bone ONE	1260	600	600	5,41	17,21	WWBNN126060
Bone ONE	1510	500	600	5,82	18,01	WWBNN151050
Bone ONE	1510	600	800	6,51	20,60	WWBNN151060
Cane E	1300	390	600	6,8	13,1	WLCAN130039
Cane E	1600	390	800	7,7	14,8	WLCAN160039
Cane E	1900	500	800	8,6	17,2	WLCAN190039
Case	1385	400	600	3,63	21,3	WLCAS138040
Case	1385	500	600	4,20	25,7	WLCAS138050
Case	1385	600	800	4,76	30,0	WLCAS138060
Case	1565	400	600	4,11	23,7	WLCAS156040
Case	1565	500	800	4,75	28,9	WLCAS156050
Case	1565	600	800	5,40	34,1	WLCAS156060
Case	1790	400	600	4,71	26,6	WLCAS179040
Case	1790	500	800	5,45	32,9	WLCAS179050
Case	1790	600	800	6,19	39,2	WLCAS179060
City	510	500	300	1,82	7,85	WLCIT051050
City	510	600	400	2,03	8,96	WLCIT051060
City	780	500	400	2,81	12,04	WLCIT078050
City	780	600	600	3,13	13,76	WLCIT078060
City	1050	500	600	3,79	16,24	WLCIT105050
City	1050	600	800	4,23	18,57	WLCIT105060
City	1320	500	800	4,78	20,44	WLCIT132050
City	1320	600	800	5,32	23,39	WLCIT132060
City	1590	500	800	5,66	24,15	WLCIT159050
City	1590	600	1000	6,30	27,60	WLCIT159060
City	1860	500	1000	6,74	28,91	WLCIT186050
City	1860	600	1200	7,52	33,07	WLCIT186060
City One	510	500	300	1,76	7,85	WWCIN051050
City One	510	600	400	1,96	8,96	WWCIN051060
City One	780	500	400	2,74	12,04	WWCIN078050
City One	780	600	600	3,06	13,76	WWCIN078060
City One	1050	500	600	3,72	16,24	WWCIN105050
City One	1050	600	800	4,16	18,57	WWCIN105060
City One	1320	500	800	4,71	20,44	WWCIN132050
City One	1320	600	800	5,25	23,39	WWCIN132060
City One	1590	500	800	5,59	24,15	WWCIN159050
City One	1590	600	1000	6,23	27,60	WWCIN159060
City One	1860	500	1000	6,67	28,91	WWCIN186050
Delfin	440	820	800	6,41	18,96	WLDLF044082
Delfin	440	1020	800	8,01	23,64	WLDLF044102
Delfin	440	1220	1000	9,60	28,31	WLDLF044122
Delfin	540	820	800	7,61	22,49	WLDLF054082
Delfin	540	1020	1000	9,50	28,05	WLDLF054102
Delfin	540	1220	1200	11,39	33,61	WLDLF054122
Delfin	640	820	1000	8,80	26,02	WLDLF064082
Delfin	640	1020	1200	10,99	32,46	WLDLF064102

Код конфигурации стр. 568

D-F Порошковая краска

Модель	A ↕	B ↔	[Вт]	[дм³]	[кг]	Код продукта
Delfin	640	1220	1500	13,19	38,90	WLDLF064122
Dexter	860	400	400	2,70	9,26	WLDEX086040
Dexter	860	500	400	2,99	10,77	WLDEX086050
Dexter	860	600	600	3,27	12,29	WLDEX086060
Dexter	1220	400	400	3,82	12,98	WLDEX122040
Dexter	1220	500	600	4,21	15,10	WLDEX122050
Dexter	1220	600	800	4,61	17,22	WLDEX122060
Dexter	1760	400	600	5,55	18,89	WLDEX176040
Dexter	1760	500	800	6,14	22,03	WLDEX176050
Dexter	1760	600	1000	6,72	25,16	WLDEX176060
Dexter One	860	400	400	2,61	9,26	WWDEN086040
Dexter One	860	500	400	2,90	10,77	WWDEN086050
Dexter One	860	600	600	3,18	12,29	WWDEN086060
Dexter One	1220	400	400	3,73	12,98	WWDEN122040
Dexter One	1220	500	600	4,12	15,10	WWDEN122050
Dexter One	1220	600	800	4,52	17,22	WWDEN122060
Dexter One	1760	400	600	5,46	18,89	WWDEN176040
Dexter One	1760	500	800	6,05	22,03	WWDEN176050
Dexter One	1760	600	1000	6,63	25,16	WWDEN176060
Domi	786	400	300	2,13	6,30	WLDOM078040
Domi	786	500	400	2,54	7,51	WLDOM078050
Domi	786	600	400	2,86	8,65	WLDOM078060
Domi	1116	400	400	3,27	9,45	WLDOM111040
Domi	1116	500	600	3,76	11,19	WLDOM111050
Domi	1116	600	600	4,25	12,93	WLDOM111060
Domi	1479	400	600	4,31	12,39	WLDOM147040
Domi	1479	500	600	4,95	14,67	WLDOM147050
Domi	1479	600	800	5,59	16,95	WLDOM147060
Easy	640	200	120	1,76	4,34	WLEAS064020
Easy	960	200	200	2,64	6,39	WLEAS096020
Easy	1280	200	300	3,52	8,45	WLEAS128020
Easy	1600	200	300	4,40	10,50	WLEAS160020
Easy	1920	200	400	5,27	12,55	WLEAS192020
Easy DW	1660	200	300	4,40	10,50	WLEAW166020
Easy DW	1980	200	400	5,27	12,55	WLEAW198020
Easy One	640	200	120	1,65	4,34	WWEAN064020
Easy One	960	200	200	2,53	6,39	WWEAN096020
Easy One	1280	200	300	3,41	8,45	WWEAN128020
Easy One	1600	200	300	4,29	10,50	WWEAN160020
Easy One	1920	200	400	5,16	12,55	WWEAN192020
Fiona	660	430	300	2,29	6,39	WLFIN066043
Fiona	660	480	300	2,46	6,92	WLFIN066048
Fiona	660	530	300	2,64	7,45	WLFIN066053
Fiona	660	580	300	2,82	7,98	WLFIN066058
Fiona	660	630	400	3,00	8,51	WLFIN066063
Fiona	900	430	400	3,08	8,57	WLFIN090043
Fiona	900	480	400	3,32	9,28	WLFIN090048
Fiona	900	530	400	3,55	9,98	WLFIN090053

Код конфигурации стр. 568

Модель	A ↕	B ↔	[Вт]	[дм³]	[кг]	Код продукта
Fiona	900	580	400	3,79	10,69	WLFIN090058
Fiona	900	630	400	4,03	11,39	WLFIN090063
Fiona	1140	430	400	3,87	10,75	WLFIN114043
Fiona	1140	480	400	4,17	11,63	WLFIN114048
Fiona	1140	530	600	4,47	12,52	WLFIN114053
Fiona	1140	580	600	4,76	13,40	WLFIN114058
Fiona	1140	630	600	5,06	14,28	WLFIN114063
Fiona	1380	430	600	4,66	12,93	WLFIN138043
Fiona	1380	480	600	5,02	13,99	WLFIN138048
Fiona	1380	530	600	5,38	15,05	WLFIN138053
Fiona	1380	580	600	5,73	16,11	WLFIN138058
Fiona	1380	630	800	6,09	17,17	WLFIN138063
Fiona	1620	430	600	5,45	15,12	WLFIN162043
Fiona	1620	480	600	5,87	16,35	WLFIN162048
Fiona	1620	530	800	6,29	17,59	WLFIN162053
Fiona	1620	580	800	6,70	18,82	WLFIN162058
Fiona	1620	630	800	7,12	20,06	WLFIN162063
Fiona	1860	430	800	6,24	17,30	WLFIN186043
Fiona	1860	480	800	6,72	18,71	WLFIN186048
Fiona	1860	530	800	7,20	20,12	WLFIN186053
Fiona	1860	580	1000	7,67	21,53	WLFIN186058
Fiona	1860	630	1000	8,15	22,94	WLFIN186063
Fiona One	660	430	300	2,22	6,39	WWFIE066043
Fiona One	660	480	300	2,40	6,92	WWFIE066048
Fiona One	660	530	300	2,58	7,45	WWFIE066053
Fiona One	660	580	300	2,76	7,98	WWFIE066058
Fiona One	660	630	400	2,94	8,51	WWFIE066063
Fiona One	900	430	400	3,01	8,57	WWFIE090043
Fiona One	900	480	400	3,25	9,28	WWFIE090048
Fiona One	900	530	400	3,49	9,98	WWFIE090053
Fiona One	900	580	400	3,73	10,69	WWFIE090058
Fiona One	900	630	400	3,97	11,39	WWFIE090063
Fiona One	1140	430	400	3,80	10,75	WWFIE114043
Fiona One	1140	480	400	4,10	11,63	WWFIE114048
Fiona One	1140	530	600	4,40	12,52	WWFIE114053
Fiona One	1140	580	600	4,70	13,40	WWFIE114058
Fiona One	1140	630	600	5,00	14,28	WWFIE114063
Fiona One	1380	430	600	4,59	12,93	WWFIE138043
Fiona One	1380	480	600	4,95	13,99	WWFIE138048
Fiona One	1380	530	600	5,31	15,05	WWFIE138053
Fiona One	1380	580	600	5,67	16,11	WWFIE138058
Fiona One	1380	630	800	6,03	17,17	WWFIE138063
Fiona One	1620	430	600	5,38	15,12	WWFIE162043
Fiona One	1620	480	600	5,80	16,35	WWFIE162048
Fiona One	1620	530	800	6,22	17,59	WWFIE162053
Fiona One	1620	580	800	6,64	18,82	WWFIE162058
Fiona One	1620	630	800	7,06	20,06	WWFIE162063
Fiona One	1860	430	800	6,18	17,30	WWFIE186043

Код конфигурации стр. 568

Модель	A ↕	B ↔	[Вт]	[дм³]	[кг]	Код продукта
Fiona One	1860	480	800	6,65	18,71	WWFIE186048
Fiona One	1860	530	800	7,13	20,12	WWFIE186053
Fiona One	1860	580	1000	7,61	21,53	WWFIE186058
Fiona One	1860	630	1000	8,09	22,94	WWFIE186063
Jadem	553	400	200	1,46	4,44	WLJAM055040
Jadem	553	500	300	1,65	5,12	WLJAM055050
Jadem	553	600	300	1,84	5,79	WLJAM055060
Jadem	753	400	300	2,01	6,09	WLJAM075040
Jadem	753	500	300	2,28	7,05	WLJAM075050
Jadem	753	600	400	2,55	7,99	WLJAM075060
Jadem	1149	400	400	3,11	9,41	WLJAM114040
Jadem	1149	500	400	3,54	10,92	WLJAM114050
Jadem	1149	600	600	3,95	12,39	WLJAM114060
Kioto	1185	480	600	4,05	17,10	WLKIO118048
Kioto	1500	480	800	5,09	21,43	WLKIO150048
Kioto	1815	480	1000	6,13	25,76	WLKIO181048
Kioto One	555	480	300	1,92	8,40	WWKIN055048
Kioto One	870	480	400	2,96	12,73	WWKIN087048
Kioto One	1185	480	600	4,00	17,06	WWKIN118048
Kioto One	1500	480	800	5,04	21,39	WWKIN150048
Kioto One	1815	480	1000	6,08	25,72	WWKIN181048
Lena	660	436	300	2,36	6,61	WLT01066043
Lena	660	486	300	2,54	7,14	WLT01066048
Lena	660	536	300	2,72	7,67	WLT01066053
Lena	660	586	400	2,90	8,20	WLT01066058
Lena	660	636	400	3,08	8,73	WLT01066063
Lena	900	436	400	3,18	8,87	WLT01090043
Lena	900	486	400	3,42	9,57	WLT01090048
Lena	900	536	400	3,65	10,28	WLT01090053
Lena	900	586	400	3,89	10,98	WLT01090058
Lena	900	636	600	4,13	11,69	WLT01090063
Lena	1140	436	400	3,99	11,12	WLT01114043
Lena	1140	486	600	4,29	12,00	WLT01114048
Lena	1140	536	600	4,59	12,89	WLT01114053
Lena	1140	586	600	4,89	13,77	WLT01114058
Lena	1140	636	600	5,19	14,65	WLT01114063
Lena	1380	436	600	4,81	13,38	WLT01138043
Lena	1380	486	600	5,17	14,44	WLT01138048
Lena	1380	536	600	5,53	15,50	WLT01138053
Lena	1380	586	800	5,88	16,55	WLT01138058
Lena	1380	636	800	6,24	17,61	WLT01138063
Lena	1620	436	600	5,63	15,63	WLT01162043
Lena	1620	486	800	6,04	16,87	WLT01162048
Lena	1620	536	800	6,46	18,11	WLT01162053
Lena	1620	586	800	6,88	19,34	WLT01162058
Lena	1620	636	800	7,30	20,58	WLT01162063
Lena	1860	436	800	6,44	17,89	WLT01186043
Lena	1860	486	800	6,92	19,30	WLT01186048

Код конфигурации стр. 568

Модель	A ↕	B ↔	[Вт]	[дм³]	[кг]	Код продукта
Lena	1860	536	800	7,40	20,71	WLT01186053
Lena	1860	586	1000	7,87	22,13	WLT01186058
Lena	1860	636	1000	8,35	23,54	WLT01186063
Lima	500	300	120	1,50	4,15	WLLIM050030
Lima	500	400	200	1,79	5,04	WLLIM050040
Lima	500	500	200	2,09	5,92	WLLIM050050
Lima	500	600	300	2,39	6,80	WLLIM050060
Lima	500	700	300	2,69	7,68	WLLIM050070
Lima	500	1000	400	3,59	10,33	WLLIM050100
Lima	500	1200	600	4,18	12,10	WLLIM050120
Lima	820	300	300	2,53	7,00	WLLIM082030
Lima	820	400	300	3,07	8,58	WLLIM082040
Lima	820	500	400	3,61	10,17	WLLIM082050
Lima	820	600	400	4,15	11,76	WLLIM082060
Lima	820	700	600	4,68	13,35	WLLIM082070
Lima	1140	300	400	3,57	9,84	WLLIM114030
Lima	1140	400	400	4,35	12,13	WLLIM114040
Lima	1140	500	600	5,13	14,43	WLLIM114050
Lima	1140	600	800	5,90	16,72	WLLIM114060
Lima	1140	700	800	6,68	19,02	WLLIM114070
Lima	1460	300	400	4,66	12,84	WLLIM146030
Lima	1460	400	600	5,68	15,84	WLLIM146040
Lima	1460	500	800	6,69	18,84	WLLIM146050
Lima	1460	600	800	7,71	21,84	WLLIM146060
Lima	1460	700	1000	8,73	24,84	WLLIM146070
Lima	1700	300	600	5,47	15,05	WLLIM170030
Lima	1700	400	800	6,66	18,58	WLLIM170040
Lima	1700	500	800	7,86	22,10	WLLIM170050
Lima	1700	600	1000	9,05	25,63	WLLIM170060
Lima	1700	700	1200	10,25	29,16	WLLIM170070
Lima One	500	300	120	1,43	4,15	WWLIE050030
Lima One	500	400	200	1,73	5,04	WWLIE050040
Lima One	500	500	200	2,03	5,92	WWLIE050050
Lima One	500	600	300	2,33	6,80	WWLIE050060
Lima One	500	700	300	2,62	7,68	WWLIE050070
Lima One	500	1000	400	3,52	10,33	WWLIE050100
Lima One	500	1200	600	4,12	12,10	WWLIE050120
Lima One	820	300	300	2,47	7,00	WWLIE082030
Lima One	820	400	300	3,01	8,58	WWLIE082040
Lima One	820	500	400	3,54	10,17	WWLIE082050
Lima One	820	600	400	4,08	11,76	WWLIE082060
Lima One	820	700	600	4,62	13,35	WWLIE082070
Lima One	1140	300	400	3,51	9,84	WWLIE114030
Lima One	1140	400	400	4,28	12,13	WWLIE114040
Lima One	1140	500	600	5,06	14,43	WWLIE114050
Lima One	1140	600	800	5,84	16,72	WWLIE114060
Lima One	1140	700	800	6,61	19,02	WWLIE114070
Lima One	1460	300	400	4,60	12,84	WWLIE146030

Код конфигурации стр. 568

Модель	A ↕	B ↔	[Вт]	[дм³]	[кг]	Код продукта
Lima One	1460	400	600	5,61	15,84	WWLIE146040
Lima One	1460	500	800	6,63	18,84	WWLIE146050
Lima One	1460	600	800	7,64	21,84	WWLIE146060
Lima One	1460	700	1000	8,66	24,84	WWLIE146070
Lima One	1700	300	600	5,40	15,05	WWLIE170030
Lima One	1700	400	800	6,60	18,58	WWLIE170040
Lima One	1700	500	800	7,79	22,10	WWLIE170050
Lima One	1700	600	1000	8,99	25,63	WWLIE170060
Mantis	860	440	400	3,03	11,50	WLMAT086044
Mantis	860	540	400	3,41	13,47	WLMAT086054
Mantis	1260	440	600	4,44	17,02	WLMAT126044
Mantis	1260	540	600	5,00	19,85	WLMAT126054
Mantis	1560	440	600	5,47	20,94	WLMAT156044
Mantis	1560	540	800	6,17	24,41	WLMAT156054
Mantis One	860	440	400	2,94	11,50	WWMAE086044
Mantis One	860	540	400	3,32	13,47	WWMAE086054
Mantis One	1260	440	600	4,35	17,02	WWMAE126044
Mantis One	1260	540	600	4,91	19,85	WWMAE126054
Mantis One	1560	440	600	5,38	20,94	WWMAE156044
Mantis One	1560	540	800	6,08	24,41	WWMAE156054
Marlin	600	430	300	1,57	6,10	WLMAR060043
Marlin	600	530	300	1,76	7,13	WLMAR060053
Marlin	600	630	400	1,94	8,15	WLMAR060063
Marlin	780	430	300	2,11	8,33	WLMAR078043
Marlin	780	530	400	2,38	9,76	WLMAR078053
Marlin	780	630	400	2,64	11,19	WLMAR078063
Marlin	1185	430	400	3,25	12,84	WLMAR118043
Marlin	1185	530	600	3,66	15,08	WLMAR118053
Marlin	1185	630	800	4,08	17,32	WLMAR118063
Marlin	1680	430	600	4,66	18,45	WLMAR168043
Marlin	1680	530	800	5,27	21,70	WLMAR168053
Marlin	1680	630	1000	5,87	24,95	WLMAR168063
Marlin One	600	430	300	1,57	6,10	WWMRN060043
Marlin One	600	530	300	1,76	7,13	WWMRN060053
Marlin One	600	630	400	1,94	8,15	WWMRN060063
Marlin One	780	430	300	2,11	8,33	WWMRN078043
Marlin One	780	530	400	2,38	9,76	WWMRN078053
Marlin One	780	630	400	2,64	11,19	WWMRN078063
Marlin One	1185	430	400	3,25	12,84	WWMRN118043
Marlin One	1185	530	600	3,66	15,08	WWMRN118053
Marlin One	1185	630	800	4,08	17,32	WWMRN118063
Marlin One	1680	430	600	4,66	18,45	WWMRN168043
Marlin One	1680	530	800	5,27	21,70	WWMRN168053
Marlin One	1680	630	1000	5,87	24,95	WWMRN168063
Mike	435	430	200	1,25	4,49	WLMIK043043
Mike	435	530	300	1,41	5,25	WLMIK043053
Mike	460	230	120	0,92	2,90	WLMIK046023
Mike	710	230	200	1,40	4,39	WLMIK071023

Код конфигурации стр. 568

Модель	A ↕	B ↔	[Вт]	[дм³]	[кг]	Код продукта
Mike	735	430	400	2,07	7,36	WLMIK073043
Mike	735	530	400	2,34	8,60	WLMIK073053
Mike	960	230	300	1,89	5,88	WLMIK096023
Mike	1035	430	400	2,89	10,23	WLMIK103043
Mike	1035	530	600	3,26	11,95	WLMIK103053
Mike	1210	230	300	2,38	7,37	WLMIK121023
Mike	1335	430	600	3,71	13,10	WLMIK133043
Mike	1335	530	800	4,19	15,30	WLMIK133053
Mike	1460	230	400	2,86	8,86	WLMIK146023
Mike	1635	430	800	4,53	15,97	WLMIK163043
Mike	1635	530	800	5,11	18,64	WLMIK163053
Mike	1710	230	400	3,35	10,35	WLMIK171023
Mike One	435	430	200	1,18	4,49	WWMIN043043
Mike One	435	530	300	1,35	5,25	WWMIN043053
Mike One	460	230	120	0,85	2,85	WWMIN046023
Mike One	710	230	200	1,34	4,34	WWMIN071023
Mike One	735	430	400	2,00	7,36	WWMIN073043
Mike One	735	530	400	2,27	8,60	WWMIN073053
Mike One	960	230	300	1,82	5,83	WWMIN096023
Mike One	1035	430	400	2,82	10,23	WWMIN103043
Mike One	1035	530	600	3,20	11,95	WWMIN103053
Mike One	1210	230	300	2,31	7,32	WWMIN121023
Mike One	1335	430	600	3,64	13,10	WWMIN133043
Mike One	1335	530	800	4,12	15,30	WWMIN133053
Mike One	1460	230	400	2,80	8,81	WWMIN146023
Mike One	1635	430	800	4,46	15,97	WWMIN163043
Mike One	1635	530	800	5,05	18,64	WWMIN163053
Mike One	1710	230	400	3,29	10,30	WWMIN171023
Neo	545	600	600	2,55	17,26	WLN01054060
Neo	545	750	800	3,19	21,58	WLN01054075
Neo	545	900	800	3,82	25,90	WLN01054090
Neo	545	1050	1000	4,46	30,21	WLN01054105
Neo	545	1200	1200	5,10	34,53	WLN01054120
Neo	545	1350	1200	5,73	38,84	WLN01054135
Neo	545	1500	1500	6,37	43,16	WLN01054150
Neo	545	1650	1500	7,01	47,48	WLN01054165
Neo	545	1800	1500	7,64	51,79	WLN01054180
Neo	545	1950	1500	8,28	56,11	WLN01054195
Pająk E	923	431	300	2,07	8,7	WLPAJ092043
Pająk E	923	531	400	2,14	9,0	WLPAJ092053
Pająk E	923	631	400	2,40	9,7	WLPAJ092063
Pająk E	1323	431	400	2,64	9,7	WLPAJ132043
Pająk E	1323	531	400	2,71	10,1	WLPAJ132053
Pająk E	1323	631	600	2,96	10,8	WLPAJ132063
Pająk E	1723	431	400	3,20	10,8	WLPAJ172043
Pająk E	1723	531	600	3,26	11,2	WLPAJ172053
Pająk E	1723	631	600	3,52	11,9	WLPAJ172063
POC	600	450	300	3,19	8,81	WLZUL060045

Код конфигурации стр. 568

Модель	A ↕	B ↔	[Вт]	[дм³]	[кг]	Код продукта
POC	600	500	400	3,45	9,57	WLZUL060050
POC	600	600	400	3,99	11,10	WLZUL060060
POC	840	450	400	4,29	11,89	WLZUL084045
POC	840	500	600	4,64	12,92	WLZUL084050
POC	840	600	600	5,36	14,97	WLZUL084060
POC	840	700	800	6,07	17,03	WLZUL084070
POC	1040	450	600	5,26	14,64	WLZUL104045
POC	1040	500	600	5,70	15,89	WLZUL104050
POC	1040	600	800	6,56	18,39	WLZUL104060
POC	1040	700	800	7,42	20,88	WLZUL104070
POC	1240	450	800	6,19	17,24	WLZUL124045
POC	1240	500	800	6,70	18,70	WLZUL124050
POC	1240	600	1000	7,71	21,64	WLZUL124060
POC	1240	700	1000	8,72	24,58	WLZUL124070
POC	1400	500	800	7,53	21,06	WLZUL140050
POC	1400	600	1000	8,66	24,35	WLZUL140060
POC	1400	700	1200	9,79	27,64	WLZUL140070
Pola	780	500	400	3,34	9,42	WLPAL078050
Pola	780	600	400	3,79	10,75	WLPAL078060
Pola	1180	500	600	5,39	15,21	WLPAL118050
Pola	1180	600	800	6,14	17,41	WLPAL118060
Pola	1580	500	800	7,44	20,99	WLPAL158050
Pola	1580	600	1000	8,49	24,08	WLPAL158060
Pola One	780	500	400	3,27	9,42	WWPAN078050
Pola One	780	600	400	3,72	10,75	WWPAN078060
Pola One	1180	500	600	5,33	15,21	WWPAN118050
Pola One	1180	600	800	6,07	17,41	WWPAN118060
Pola One	1580	500	800	7,38	20,99	WWPAN158050
Pola One	1580	600	1000	8,42	24,08	WWPAN158060
Quadrus Bold	870	450	600	4,11	18,49	WLQBA087045
Quadrus Bold	870	600	800	5,08	23,66	WLQBA087060
Quadrus Bold	1185	450	800	5,57	25,01	WLQBA118045
Quadrus Bold	1185	600	1000	6,88	32,00	WLQBA118060
Quadrus Bold One	870	450	600	4,05	18,49	WWQBN087045
Quadrus Bold One	870	600	800	5,01	23,66	WWQBN087060
Quadrus Bold One	1185	450	800	5,50	25,01	WWQBN118045
Quadrus Bold One	1185	600	1000	6,81	32,00	WWQBN118060
Quadrus Incorner	465	350	300	1,53	6,42	WLQIN046035
Quadrus Incorner	735	350	400	2,34	9,77	WLQIN073035
Quadrus Incorner	1005	350	600	3,16	13,12	WLQIN100035
Quadrus Incorner	1275	350	800	3,98	16,48	WLQIN127035
Quadrus Incorner	1545	350	800	4,80	19,83	WLQIN154035
Quadrus Outcorner	465	300	300	1,56	6,58	WLQON046030
Quadrus Outcorner	735	300	400	2,39	10,01	WLQON073030
Quadrus Outcorner	1005	300	600	3,22	13,45	WLQON100030
Quadrus Outcorner	1275	300	800	4,05	16,88	WLQON127030
Quadrus Outcorner	1545	300	800	4,89	20,31	WLQON154030
Quadrus Slim	870	450	400	2,60	10,61	WLQUS087045

Код конфигурации стр. 568

Модель	A ↕	B ↔	[Вт]	[дм³]	[кг]	Код продукта
Quadrus Slim	870	600	600	3,03	12,88	WLQUS087060
Quadrus Slim	1185	450	600	3,50	14,19	WLQUS118045
Quadrus Slim	1185	600	800	4,07	17,23	WLQUS118060
Quadrus Slim One	870	450	400	2,53	10,61	WWQSN087045
Quadrus Slim One	870	600	600	2,96	12,88	WWQSN087060
Quadrus Slim One	1185	450	600	3,43	14,19	WWQSN118045
Quadrus Slim One	1185	600	800	4,00	17,23	WWQSN118060
Ribbon V E	1800	290	600	3,33	24,4	WLRVE180029
Ribbon V E	1800	390	800	4,45	32,6	WLRVE180039
Ribbon V E	1800	490	1000	5,57	40,7	WLRVE180049
Retro	430	504	120	1,05	5,30	WLRE1043050
Retro	800	504	200	1,88	8,90	WLRE1080050
Retro	1170	504	300	2,71	12,40	WLRE1117050
Retro	1540	504	400	3,54	15,90	WLRE1154050
Retro	1515	500	600	5,89	15,43	WLSDW151050
Sherwood V E	1000	330	600	5,53	13,2	WLSTV100033
Sherwood V E	1300	330	600	7,05	16,8	WLSTV130033
Sherwood V E	1300	440	800	9,80	21,2	WLSTV130044
Sherwood V E	1600	330	800	8,58	20,4	WLSTV160033
Sherwood V E	1600	440	1000	11,92	25,7	WLSTV160044
Sherwood V E	1600	540	1200	13,45	32,0	WLSTV160054
Sherwood V E	1900	330	800	10,10	24,0	WLSTV190033
Sherwood V E	1900	440	1200	14,05	30,2	WLSTV190044
Simple	1900	540	1500	15,84	37,7	WLSTV190054
Simple	600	500	200	2,45	6,57	WLSIM060050
Simple	720	500	300	2,94	7,84	WLSIM072050
Simple	840	500	300	3,43	9,10	WLSIM084050
Simple	960	500	400	3,92	10,37	WLSIM096050
Simple	1080	500	400	4,41	11,64	WLSIM108050
Simple	1200	500	400	4,90	12,90	WLSIM120050
Simple	1440	500	600	5,89	15,43	WLSIM144050
Simple	1680	500	600	6,87	17,97	WLSIM168050
Simple	1920	500	800	7,85	20,50	WLSIM192050
Simple DW	1515	500	600	5,89	15,43	WLSDW151050
Simple DW	1755	500	600	6,87	17,97	WLSDW175050
Simple DW	1995	500	800	7,85	20,50	WLSDW199050
Simple One	480	500	200	1,89	5,30	WWSIE048050
Simple One	600	500	200	2,38	6,57	WWSIE060050
Simple One	720	500	300	2,87	7,84	WWSIE072050
Simple One	840	500	300	3,36	9,10	WWSIE084050
Simple One	960	500	400	3,85	10,37	WWSIE096050
Simple One	1080	500	400	4,34	11,64	WWSIE108050
Simple One	1200	500	400	4,83	12,90	WWSIE120050
Simple One	1440	500	600	5,81	15,43	WWSIE144050
Simple One	1680	500	600	6,79	17,97	WWSIE168050
Simple One	1920	500	800	7,78	20,50	WWSIE192050
Triga E	560	480	400	5,72	9,8	WLTRG056048
Triga E	560	680	600	8,01	13,8	WLTRG056068

Код конфигурации стр. 568

Модель	A ↕	B ↔	[Вт]	[дм³]	[кг]	Код продукта
Triga E	560	880	600	10,31	17,8	WLTRG056088
Triga E	560	1080	800	12,60	21,8	WLTRG056108
Triga E	560	1280	1000	14,90	25,8	WLTRG056128
Triga E	610	480	400	6,22	10,6	WLTRG061048
Triga E	610	680	600	8,71	14,9	WLTRG061068
Triga E	610	880	800	11,21	19,2	WLTRG061088
Triga E	610	1080	800	13,70	23,5	WLTRG061108
Triga E	610	1280	1000	16,19	27,8	WLTRG061128
Triga E	900	380	400	7,29	12,0	WLTRG090038
Triga E	900	480	600	9,11	15,0	WLTRG090048
Triga E	900	580	800	10,94	18,1	WLTRG090058
Triga E	900	680	800	12,76	21,1	WLTRG090068
Triga E	1300	380	600	10,48	16,9	WLTRG130038
Triga E	1300	480	800	13,10	21,2	WLTRG130048
Triga E	1300	580	1000	15,72	25,4	WLTRG130058
Triga E	1300	680	1200	18,34	29,7	WLTRG130068
Triga E	1700	380	800	13,67	21,8	WLTRG170038
Triga E	1700	480	1000	17,09	27,3	WLTRG170048
Triga E	1700	580	1200	20,51	32,8	WLTRG170058
Triga E	1700	680	1500	23,93	38,3	WLTRG170068
Triga E	1900	380	1000	15,26	24,3	WLTRG190038
Triga E	1900	480	1200	19,08	30,4	WLTRG190048
Triga E	1900	580	1500	22,90	36,5	WLTRG190058
Triga E	1900	680	1500	26,72	42,6	WLTRG190068
Triga M E	1700	680	600	10,55	28,3	WLTRL170068
Triga M E	1700	780	800	13,97	33,7	WLTRL170078
Triga M E	1700	880	1000	17,39	39,2	WLTRL170088
Triga M E	1900	680	800	11,75	31,4	WLTRL190068
Triga M E	1900	780	1000	15,57	37,5	WLTRL190078
Triga M E	1900	880	1200	19,39	43,6	WLTRL190088
Triga AN E	1700	280	1000	11,64	21,9	WLVER170028
TrigaAN E	1900	280	1000	12,95	24,2	WLVER190028
Triga ANC E	1700	280	1000	11,64	21,9	WLVEC170028
Triga ANC E	1900	280	1000	12,95	24,2	WLVEC190028
Tune VWD E	600	590	800	10,72	15,1	WLTUV060059
Tune VWD E	600	790	1000	14,30	20,1	WLTUV060079
Tune VWD E	600	990	1200	17,87	25,1	WLTUV060099
Tune VWD E	600	1190	1500	21,45	30,1	WLTUV060119
Tune VWD E	600	1390	1500	25,03	35,1	WLTUV060139
Tune VWD E	1800	290	1000	15,26	20,8	WLTUV180029
Tune VWD E	1800	490	1500	25,44	34,6	WLTUV180049
Tune VWS E	600	590	400	5,77	8,2	WLTRL190068
Tune VWS E	600	790	600	7,69	10,9	WLTRL190078
Tune VWS E	600	990	800	9,62	13,6	WLTRL190088
Tune VWS E	600	1190	1000	11,54	16,3	WLVER170028
Tune VWS E	600	1390	1000	13,47	19,0	WLVER190028
Tune VWS E	600	1590	1200	15,26	21,4	WLVEC170028
Tune VWS E	1800	290	600	7,83	10,8	WLVEC190028

Код конфигурации стр. 568

Модель	A ↕	B ↔	[Вт]	[дм³]	[кг]	Код продукта
Tune VWS E	1800	490	1000	13,06	17,8	WLVEC170028
Tune VWS E	1800	690	1500	18,29	24,9	WLVEC190028
Triarc	790	500	800	4,69	20,36	WLRDT079050
Triarc	1150	500	1000	7,15	31,08	WLRDT115050
Triarc	1570	500	1500	9,70	42,03	WLRDT157050
Triarc	1810	500	1500	11,34	49,18	WLRDT181050
Tytus	820	440	600	5,44	16,10	WLTYT082044
Tytus	820	540	600	6,39	18,93	WLTYT082054
Tytus	820	640	800	7,35	21,75	WLTYT082064
Tytus	1020	440	600	7,03	20,78	WLTYT102044
Tytus	1020	540	800	8,29	24,49	WLTYT102054
Tytus	1020	640	1000	9,54	28,19	WLTYT102064
Tytus	1260	440	800	8,46	24,97	WLTYT126044
Tytus	1260	540	1000	9,95	29,38	WLTYT126054
Tytus	1260	640	1200	11,44	33,79	WLTYT126064
Tytus	1420	440	1000	9,73	28,71	WLTYT142044
Tytus	1420	540	1200	11,46	33,83	WLTYT142054
Tytus	1420	640	1200	13,20	38,95	WLTYT142064
Tytus	1780	440	1200	12,11	35,70	WLTYT178044
Tytus	1780	540	1500	14,26	42,06	WLTYT178054
Tytus	1780	640	1500	16,41	48,41	WLTYT178064
Tytus One	820	440	600	5,35	16,10	WWTYN082044
Tytus One	820	540	600	6,31	18,93	WWTYN082054
Tytus One	820	640	800	7,27	21,75	WWTYN082064
Tytus One	1020	440	600	6,95	20,78	WWTYN102044
Tytus One	1020	540	800	8,20	24,49	WWTYN102054
Tytus One	1020	640	1000	9,46	28,19	WWTYN102064
Tytus One	1260	440	800	8,37	24,97	WWTYN126044
Tytus One	1260	540	1000	9,87	29,38	WWTYN126054
Tytus One	1420	440	1000	9,65	28,71	WWTYN142044
WARP S	655	500	400	3,45	14,8	WLWAS065050
WARP S	655	600	600	3,98	17,3	WLWAS065060
WARP S	1110	500	800	5,99	25,4	WLWAS111050
WARP S	1110	600	800	6,91	29,9	WLWAS111060
WARP S	1695	500	1200	9,34	39,6	WLWAS169050
WARP S	1695	600	1200	10,79	46,5	WLWAS169060
WARP T	655	500	300	2,32	14,0	WLWAT065050
WARP T	655	600	400	2,59	16,3	WLWAT065060
WARP T	1110	500	600	4,02	24,0	WLWAT111050
WARP T	1110	600	600	4,48	28,0	WLWAT111060
WARP T	1695	500	800	6,24	37,3	WLWAT169050
WARP T	1695	600	1000	6,96	43,7	WLWAT169060
WARP T One	655	500	300	2,23	12,1	WZWTN065050
WARP T One	655	600	400	2,50	14,2	WZWTN065060
WARP T One	1110	500	600	3,93	20,8	WZWTN111050
WARP T One	1110	600	600	4,39	24,4	WZWTN111060
WARP T One	1695	500	800	6,15	32,3	WZWTN169050
WARP T One	1695	600	1000	6,87	38,0	WZWTN169060

Код конфигурации стр. 568

Модель	A ↕	B ↔	[Вт]	[дм³]	[кг]	Код продукта
WARP T BOLD	655	500	400	3,77	3,77	WLWTB065050
WARP T BOLD	655	600	600	4,36	4,36	WLWTB065060
WARP T BOLD	1110	500	800	6,47	6,47	WLWTB111050
WARP T BOLD	1110	600	1000	7,49	7,49	WLWTB111060
WARP T BOLD	1695	500	1200	10,00	37,0	WLWTB169050
WARP T BOLD	1695	600	1500	11,57	43,8	WLWTB169060
WARP T BOLD ONE	655	500	400	3,68	14,45	WZWBN065050
WARP T BOLD ONE	655	600	600	4,27	17,07	WZWBN065060
WARP T BOLD ONE	1110	500	800	6,38	24,3	WZWBN111050
WARP T BOLD ONE	1110	600	1000	7,40	28,75	WZWBN111060
ZIGZAG	600	500	300	2,77	7,14	WLZIG060050
ZIGZAG	835	500	300	3,74	9,66	WLZIG083050
ZIGZAG	1070	500	400	4,72	12,17	WLZIG107050
ZIGZAG	1310	500	600	5,70	14,70	WLZIG131050
ZIGZAG	1545	500	600	6,67	17,22	WLZIG154050
ZIGZAG	1780	500	600	7,65	19,73	WLZIG178050

Код конфигурации стр. 568

Гальваническое покрытие

Модель	A ↕	B ↔	[Вт]	[дм³]	[кг]	Код продукта
Bone	760	500	200	3,09	9,60	WLBON076050
Bone	760	600	300	3,46	11,00	WLBON076060
Bone	1260	500	400	4,93	15,06	WLBON126050
Bone	1260	600	400	5,51	17,21	WLBON126060
Bone	1510	500	400	5,92	18,01	WLBON151050
Bone	1510	600	600	6,61	20,60	WLBON151060
Bone ONE	760	500	200	2,99	9,60	WWBNN076050
Bone ONE	760	600	300	3,37	11,00	WWBNN076060
Bone ONE	1260	500	400	4,84	15,06	WWBNN126050
Bone ONE	1260	600	400	5,41	17,21	WWBNN126060
Bone ONE	1510	500	400	5,82	18,01	WWBNN151050
Bone ONE	1510	600	600	6,51	20,60	WWBNN151060
Dexter	860	400	200	2,70	9,26	WLDEX086040
Dexter	860	500	300	2,99	10,77	WLDEX086050
Dexter	860	600	400	3,27	12,29	WLDEX086060
Dexter	1220	400	300	3,82	12,98	WLDEX122040
Dexter	1220	500	400	4,21	15,10	WLDEX122050
Dexter	1220	600	400	4,61	17,22	WLDEX122060
Dexter	1760	400	400	5,55	18,89	WLDEX176040
Dexter	1760	500	600	6,14	22,03	WLDEX176050
Dexter	1760	600	600	6,72	25,16	WLDEX176060
Dexter One	860	400	200	2,61	9,26	WWDEN086040
Dexter One	860	500	300	2,90	10,77	WWDEN086050
Dexter One	860	600	400	3,18	12,29	WWDEN086060
Dexter One	1220	400	300	3,73	12,98	WWDEN122040
Dexter One	1220	500	400	4,12	15,10	WWDEN122050
Dexter One	1220	600	400	4,52	17,22	WWDEN122060
Dexter One	1760	400	400	5,46	18,89	WWDEN176040
Dexter One	1760	500	600	6,05	22,03	WWDEN176050
Dexter One	1760	600	600	6,63	25,16	WWDEN176060
Domi	786	400	200	2,13	6,30	WLDOM078040
Domi	786	500	300	2,54	7,51	WLDOM078050
Domi	786	600	300	2,86	8,65	WLDOM078060
Domi	1116	400	300	3,27	9,45	WLDOM111040
Domi	1116	500	400	3,76	11,19	WLDOM111050
Domi	1116	600	400	4,25	12,93	WLDOM111060
Domi	1479	400	400	4,31	12,39	WLDOM147040
Domi	1479	500	400	4,95	14,67	WLDOM147050
Domi	1479	600	600	5,59	16,95	WLDOM147060
JadeM	553	400	120	1,46	4,44	WLJAM055040
JadeM	553	500	200	1,65	5,12	WLJAM055050
JadeM	553	600	200	1,84	5,79	WLJAM055060
JadeM	753	400	200	2,01	6,09	WLJAM075040
JadeM	753	500	200	2,28	7,05	WLJAM075050
JadeM	753	600	300	2,55	7,99	WLJAM075060

Код конфигурации стр. 568

J-L Гальваническое покрытие

Модель	A ↕	B ↔	[Вт]	[дм³]	[кг]	Код продукта
JADEM	1149	400	300	3,11	9,41	WLJAM114040
JADEM	1149	500	300	3,54	10,92	WLJAM114050
JADEM	1149	600	400	3,95	12,39	WLJAM114060
LIMA	500	500	200	2,09	5,92	WLLIM050050
LIMA	500	600	200	2,39	6,80	WLLIM050060
LIMA	500	700	200	2,69	7,68	WLLIM050070
LIMA	500	1000	400	3,59	10,33	WLLIM050100
LIMA	500	1200	400	4,18	12,10	WLLIM050120
LIMA	500	1400	400	4,78	13,86	WLLIM050140
LIMA	820	300	200	2,53	7,00	WLLIM082030
LIMA	820	400	200	3,07	8,58	WLLIM082040
LIMA	820	500	300	3,61	10,17	WLLIM082050
LIMA	820	600	400	4,15	11,76	WLLIM082060
LIMA	820	700	400	4,68	13,35	WLLIM082070
LIMA	1140	300	300	3,57	9,84	WLLIM114030
LIMA	1140	400	300	4,35	12,13	WLLIM114040
LIMA	1140	500	400	5,13	14,43	WLLIM114050
LIMA	1140	600	400	5,90	16,72	WLLIM114060
LIMA	1140	700	600	6,68	19,02	WLLIM114070
LIMA	1460	300	300	4,66	12,84	WLLIM146030
LIMA	1460	400	400	5,68	15,84	WLLIM146040
LIMA	1460	500	600	6,69	18,84	WLLIM146050
LIMA	1460	600	600	7,71	21,84	WLLIM146060
LIMA	1460	700	800	8,73	24,84	WLLIM146070
LIMA	1700	300	400	5,47	15,05	WLLIM170030
LIMA	1700	400	600	6,66	18,58	WLLIM170040
LIMA	1700	500	600	7,86	22,10	WLLIM170050
LIMA	1700	600	800	9,05	25,63	WLLIM170060
LIMA	1700	700	800	10,25	29,16	WLLIM170070
LIMA ONE	500	300	120	1,43	4,15	WWLIE050030
LIMA ONE	500	400	120	1,73	5,04	WWLIE050040
LIMA ONE	500	500	200	2,03	5,92	WWLIE050050
LIMA ONE	500	600	200	2,33	6,80	WWLIE050060
LIMA ONE	500	700	200	2,62	7,68	WWLIE050070
LIMA ONE	500	1000	400	3,52	10,33	WWLIE050100
LIMA ONE	500	1200	400	4,12	12,10	WWLIE050120
LIMA ONE	500	1400	400	4,72	13,86	WWLIE050140
LIMA ONE	820	300	200	2,47	7,00	WWLIE082030
LIMA ONE	820	400	200	3,01	8,58	WWLIE082040
LIMA ONE	820	500	300	3,54	10,17	WWLIE082050
LIMA ONE	820	600	400	4,08	11,76	WWLIE082060
LIMA ONE	820	700	400	4,62	13,35	WWLIE082070
LIMA ONE	1140	300	300	3,51	9,84	WWLIE114030
LIMA ONE	1140	400	300	4,28	12,13	WWLIE114040
LIMA ONE	1140	500	400	5,06	14,43	WWLIE114050
LIMA ONE	1140	600	400	5,84	16,72	WWLIE114060
LIMA ONE	1140	700	600	6,61	19,02	WWLIE114070
LIMA ONE	1460	300	300	4,60	12,84	WWLIE146030

Код конфигурации стр. 568

Модель	A ↕	B ↔	[Вт]	[дм³]	[кг]	Код продукта
Lima One	1460	400	400	5,61	15,84	WWLIE146040
Lima One	1460	500	600	6,63	18,84	WWLIE146050
Lima One	1460	600	600	7,64	21,84	WWLIE146060
Lima One	1460	700	800	8,66	24,84	WWLIE146070
Lima One	1700	300	400	5,40	15,05	WWLIE170030
Lima One	1700	400	600	6,60	18,58	WWLIE170040
Lima One	1700	500	600	7,79	22,10	WWLIE170050
Lima One	1700	600	800	8,99	25,63	WWLIE170060
Lima One	1700	700	800	10,18	29,16	WWLIE170070
Marlin	600	430	120	1,57	6,10	WLMAR060043
Marlin	600	530	200	1,76	7,13	WLMAR060053
Marlin	600	630	200	1,94	8,15	WLMAR060063
Marlin	780	430	200	2,11	8,33	WLMAR078043
Marlin	780	530	300	2,38	9,76	WLMAR078053
Marlin	780	630	300	2,64	11,19	WLMAR078063
Marlin	1185	430	300	3,25	12,84	WLMAR118043
Marlin	1185	530	400	3,66	15,08	WLMAR118053
Marlin	1185	630	600	4,08	17,32	WLMAR118063
Marlin	1680	430	600	4,66	18,45	WLMAR168043
Marlin	1680	530	600	5,27	21,70	WLMAR168053
Marlin	1680	630	800	5,87	24,95	WLMAR168063
Marlin One	600	430	120	1,57	6,10	WWMRN060043
Marlin One	600	530	200	1,76	7,13	WWMRN060053
Marlin One	600	630	200	1,94	8,15	WWMRN060063
Marlin One	780	430	200	2,11	8,33	WWMRN078043
Marlin One	780	530	300	2,38	9,76	WWMRN078053
Marlin One	780	630	300	2,64	11,19	WWMRN078063
Marlin One	1185	430	300	3,25	12,84	WWMRN118043
Marlin One	1185	530	400	3,66	15,08	WWMRN118053
Marlin One	1185	630	600	4,08	17,32	WWMRN118063
Marlin One	1680	430	600	4,66	18,45	WWMRN168043
Marlin One	1680	530	600	5,27	21,70	WWMRN168053
Marlin One	1680	630	800	5,87	24,95	WWMRN168063
Mike	435	430	120	1,25	4,49	WLMIK043043
Mike	435	530	200	1,41	5,25	WLMIK043053
Mike	460	230	120	0,92	2,90	WLMIK046023
Mike	710	230	120	1,40	4,39	WLMIK071023
Mike	735	430	200	2,07	7,36	WLMIK073043
Mike	735	530	300	2,34	8,60	WLMIK073053
Mike	960	230	200	1,89	5,88	WLMIK096023
Mike	1035	430	300	2,89	10,23	WLMIK103043
Mike	1035	530	400	3,26	11,95	WLMIK103053
Mike	1210	230	200	2,38	7,37	WLMIK121023
Mike	1335	430	400	3,71	13,10	WLMIK133043
Mike	1335	530	600	4,19	15,30	WLMIK133053
Mike	1460	230	300	2,86	8,86	WLMIK146023
Mike	1635	430	600	4,53	15,97	WLMIK163043
Mike	1635	530	600	5,11	18,64	WLMIK163053

Код конфигурации стр. 568

M-R Гальваническое покрытие

Модель	A ↕	B ↔	[Вт]	[дм³]	[кг]	Код продукта
Mike	1710	230	300	3,35	10,35	WLMIK171023
Mike One	435	430	120	1,18	4,49	WWMIN043043
Mike One	435	530	200	1,35	5,25	WWMIN043053
Mike One	460	230	120	0,85	2,85	WWMIN046023
Mike One	710	230	120	1,34	4,34	WWMIN071023
Mike One	735	430	200	2,00	7,36	WWMIN073043
Mike One	735	530	300	2,27	8,60	WWMIN073053
Mike One	960	230	120	1,82	5,83	WWMIN096023
Mike One	1035	430	300	2,82	10,23	WWMIN103043
Mike One	1035	530	400	3,20	11,95	WWMIN103053
Mike One	1210	230	200	2,31	7,32	WWMIN121023
Mike One	1335	430	400	3,64	13,10	WWMIN133043
Mike One	1335	530	600	4,12	15,30	WWMIN133053
Mike One	1460	230	200	2,80	8,81	WWMIN146023
Mike One	1635	430	600	4,46	15,97	WWMIN163043
Mike One	1635	530	600	5,05	18,64	WWMIN163053
Mike One	1710	230	200	3,29	10,30	WWMIN171023
Pola	780	500	300	3,34	9,42	WLPAL078050
Pola	780	600	300	3,79	10,75	WLPAL078060
Pola	1180	500	400	5,39	15,21	WLPAL118050
Pola	1180	600	600	6,14	17,41	WLPAL118060
Pola	1580	500	600	7,44	20,99	WLPAL158050
Pola	1580	600	800	8,49	24,08	WLPAL158060
Pola One	780	500	300	3,27	9,42	WWPAN078050
Pola One	780	600	300	3,72	10,75	WWPAN078060
Pola One	1180	500	400	5,33	15,21	WWPAN118050
Pola One	1180	600	600	6,07	17,41	WWPAN118060
Pola One	1580	500	600	7,38	20,99	WWPAN158050
Pola One	1580	600	800	8,42	24,08	WWPAN158060
Retro	430	504	120	1,05	5,30	WLRE1043050
Retro	800	504	120	1,88	8,90	WLRE1080050
Retro	1170	504	200	2,71	12,40	WLRE1117050
Retro	1540	504	300	3,54	15,90	WLRE1154050

Код конфигурации стр. 568

Распределение температуры в электрическом радиаторе

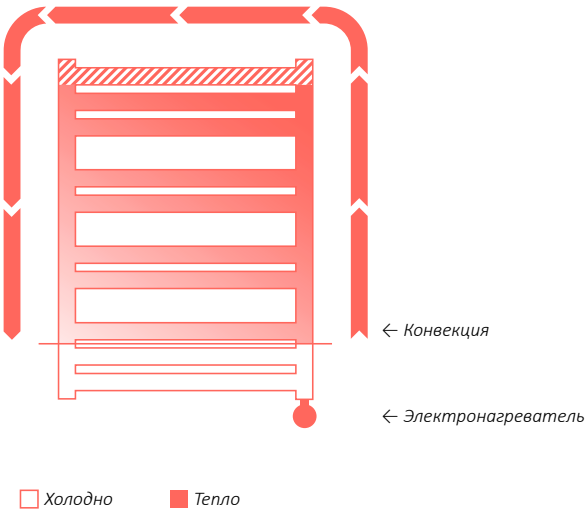

Источником тепла в электрическом радиаторе является электронагреватель, расположенный в одном из коллекторов. Теплоноситель, разогретый нагревательным элементом, циркулирует в радиаторе (конвекция). Теплые частицы теплоносителя поднимаясь вверх перемешиваются с холодными частицами (диффузия), далее движутся по поперечным трубкам радиатора. Охлажденный теплоноситель перемещается в нижнюю часть радиатора, чтобы после нагрева снова подняться вверх (рисунок).
Таким образом, коллектор, в котором расположен электронагреватель, всегда будет наиболее горячим элементом радиатора (особенно его верхняя часть), а нижние трубки будут холоднее. Это натуральное явление.

Внимание:
В случае, когда электронагреватель установлен непосредственно в коллектор радиатора (за исключением подключения с помощью тройника или вентиля), из-за необходимости дополнительной защиты элементов электронагревателя или блока управления, две нижние трубки радиатора останутся холодными. В электрических радиаторах, при наличии воздушной подушки, одна или две верхние трубки будут прохладными, особенно в случае установки устройства на низкотемпературную систему отопления.

Вентили и аксессуары

Полки и вешалки

Полка EASY

Доступный материал: Бук Дуб Тик

Предназначена для радиатора: Easy

Размер [мм] ширина радиатора	B [мм]	Материал	Код продукта и конфигурации
200	180	Бук	WRPEAS020 BUK
200	180	Дуб	WRPEAS020 DAB
200	180	Тик	WRPEAS020 TEK

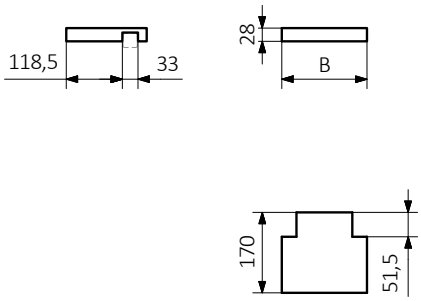

Полка SIMPLE

Доступный материал: Бук Дуб Тик

Предназначена для радиатора: Simple.

Размер [мм] ширина радиатора	B [мм]	Материал	Код продукта и конфигурации
500	440	Бук	WRPSIM050 BUK
500	440	Дуб	WRPSIM050 DAB
500	440	Тик	WRPSIM050 TRK

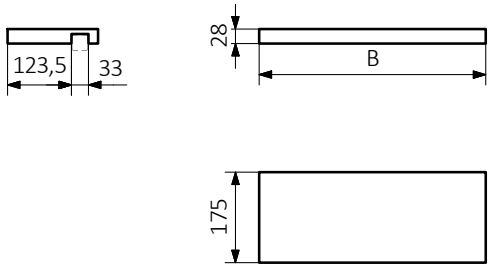

Полка TRIGA

Доступный материал: Бук Дуб Тик Цвет крепежа:

Предназначена для радиатора: Triga.

Размер [мм] ширина радиатора	B [мм]	Материал	Код продукта и конфигурации
380	410	Бук	WRPTRG038 BUK
380	410	Дуб	WRPTRG038 DAB
380	410	Тик	WRPTRG038 TEK
480	510	Бук	WRPTRG048 BUK
480	510	Дуб	WRPTRG048 DAB
480	510	Тик	WRPTRG048 TEK
580	610	Бук	WRPTRG058 BUK
580	610	Дуб	WRPTRG058 DAB
580	610	Тик	WRPTRG058 TEK
680	710	Бук	WRPTRG068 BUK
680	710	Дуб	WRPTRG068 DAB
680	710	Тик	WRPTRG068 TEK

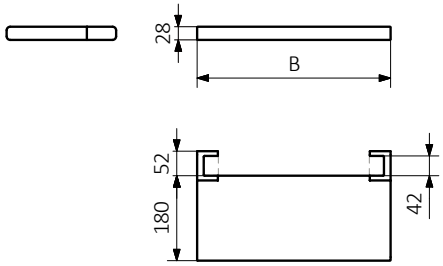

Полка с рейлингом TRIGA

Доступный материал: Бук Дуб Тик Цвет крепежа:

Предназначена для радиатора: Triga.

Размер [мм] ширина радиатора	B [мм]	Материал	Код продукта и конфигурации
380	410	Бук	WRQTRG038 BUK
380	410	Дуб	WRQTRG038 DAB
380	410	Тик	WRQTRG038 TEK
480	510	Бук	WRQTRG048 BUK
480	510	Дуб	WRQTRG048 DAB
480	510	Тик	WRQTRG048 TEK
580	610	Бук	WRQTRG058 BUK
580	610	Дуб	WRQTRG058 DAB
580	610	Тик	WRQTRG058 TEK
680	710	Бук	WRQTRG068 BUK
680	710	Дуб	WRQTRG068 DAB
680	710	Тик	WRQTRG068 TEK

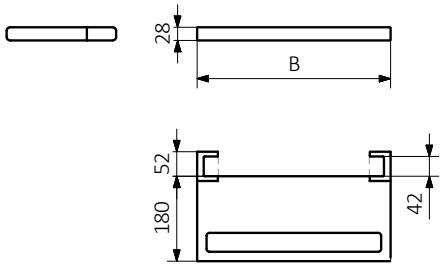

TRIGA Рейлинг

Доступный материал: Бук Дуб Тик Цвет крепежа:

Предназначен для радиатора: Triga.

Размер [мм] ширина радиатора	B [мм]	Материал	Код продукта и конфигурации
380	410	Бук	WRRTRG038 BUK
380	410	Дуб	WRRTRG038 DAB
380	410	Тик	WRRTRG038 TEK
480	510	Бук	WRRTRG048 BUK
480	510	Дуб	WRRTRG048 DAB
480	510	Тик	WRRTRG048 TEK
580	610	Бук	WRRTRG058 BUK
580	610	Дуб	WRRTRG058 DAB
580	610	Тик	WRRTRG058 TEK
680	710	Бук	WRRTRG068 BUK
680	710	Дуб	WRRTRG068 DAB
680	710	Тик	WRRTRG068 TEK

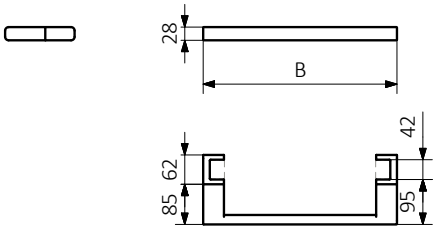

Крючок HANDY GRIP

Доступный цвет:

Предназначены для радиаторов с трубками круглого профиля. В комплекте два крючка.

Цвет	Код продукта
Белый	TGWBI010
Хром	TGWCR008

Крючок HANDY VIP

Доступный цвет:

Предназначены для радиаторов с трубками круглого профиля.
В комплекте два крючка.

Цвет	Код продукта
Белый	TGWBI005
Хром	TGWCR005

Крючок KUKA

Доступный цвет

Предназначен для радиатора: Cyklon, Sherwood.

Размер	Цвет	Код продукта
70/11 mm	Хром	WRWKUK002

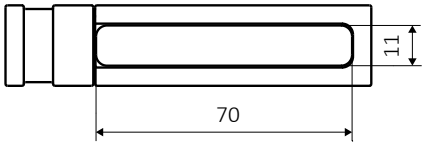

Крючок ZIP H

Доступный цвет:

Предназначен для радиатора:
Zip H 10 – Dexter, Dexter Pro, Marlin, Mantis, Solo, Incorner, Outcorner, Quadrus Slim, Quadrus Bold, City.
Zip H 20 – Bone.

Размер	Цвет	Код продукта
10 mm	Хром	WRWZIP008
20 mm	Хром	WRWZIP010

Zip H 10

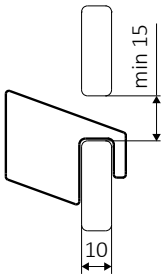

Zip H 20

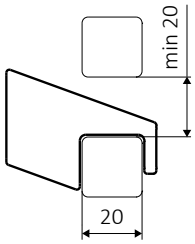

Крючок ZIP V

Доступный цвет:

Предназначен для радиатора:
Zip V 30 – Angus, Easy, Triga (AW, AN), Sherwood, Simple, ZigZag.
Zip V 40 – Triga.

Размер	Цвет	Код продукта
10 mm	Хром	WRWZIP009
20 mm	Хром	WRWZIP011
30 mm	Хром	WRWZIP012
40 mm	Хром	WRWZIP013

Zip V 10

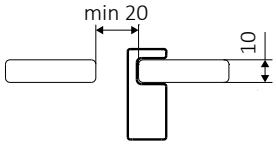

Zip V 20

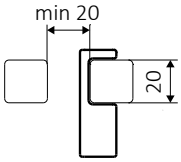

Zip V 30

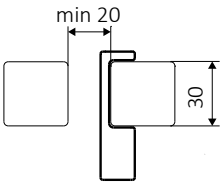

Zip V 40

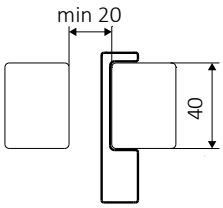

Вешалка выгнутая BASIC

Доступный цвет:

Вешалка предназначена для радиаторов с изогнутыми трубками. Представлена в двух вариантах (две ширины радиаторов): 400мм и 500мм. Предназначен для радиаторов с изогнутыми трубками круглого профиля.
.

Размер	Цвет	Код продукта
∅16/L340 mm	Белый	TGWBI004
∅16/L340 mm	Хром	TGWCR004
∅16/L430 mm	Белый	TGWBI002
∅16/L430 mm	Хром	TGWCR002

Вешалка выгнутая BASIC

Доступный цвет:

Вешалка предназначена для радиаторов с прямыми трубками. Представлена в двух вариантах (две ширины радиаторов): 400мм и 500мм. Предназначен для радиаторов с прямыми трубками круглого профиля.

Размер	Цвет	Код продукта
∅16/L370 mm	Белый	TGWBI003
∅16/L370 mm	Хром	TGWCR003
∅16/L460 mm	Белый	TGWBI001
∅16/L460 mm	Хром	TGWCR001

Вешалка SIMPLE

Доступный цвет: Палитра цветов RAL и специальных, за исключением хрома

Предназначена для радиатора: Simple.

Размер	Цвет	Код продукта	Код конфигурации стр. 542
500 mm	RAL	WRWSIM004	



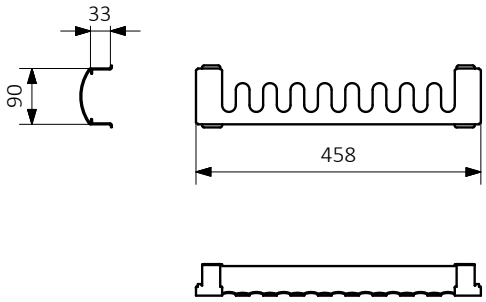

Вешалка CASE

Доступный цвет: Палитра цветов RAL и палитра специальных цветов (без хрома).

Предназначена для радиатора: Case.

Размер	B [мм]	Цвет	Код продукта	Код конфигурации стр. 547
400 mm	440	RAL	WRRCAS044	
500 mm	540	RAL	WRRCAS054	
600 mm	640	RAL	WRRCAS064	

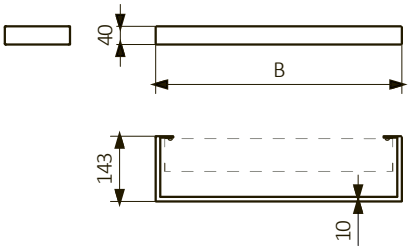

Комплекты вентилей

Комплект Dexter (регулирующий)

Доступные версии:

Версия "Левая" или "Правая" указывает на месторасположение термостатического или регулирующего вентиля с наружной резьбой

Доступный цвет:

Подключения:

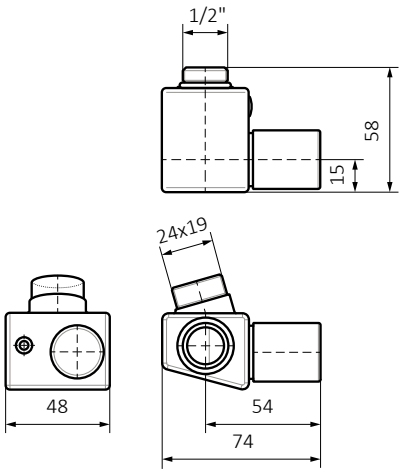

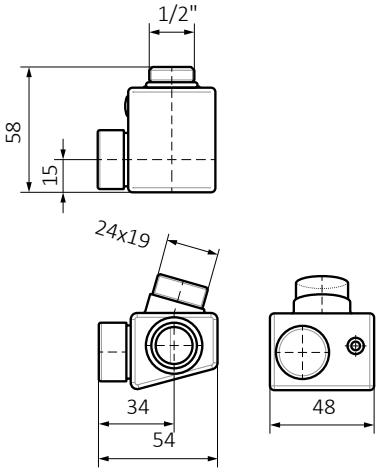

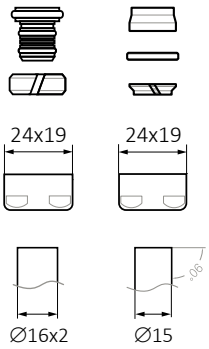

Расположение	Размер	Цвет	Код продукта
Левый	GZ 1/2" – Ø16x2, Ø15	Белый	TGERCD2-BI
Правый	GZ 1/2" – Ø16x2, Ø15	Белый	TGERCD1-BI
Левый	GZ 1/2" – Ø16x2, Ø15	Хром	TGERCD1-CR
Правый	GZ 1/2" – Ø16x2, Ø15	Хром	TGERCD2-CR
Левый	GZ 1/2" – Ø16x2, Ø15	Сатин	TGERCD1-ST
Правый	GZ 1/2" – Ø16x2, Ø15	Сатин	TGERCD2-ST

Комплект Dexter (термостатический)

Доступные версии:

Левый Правая

Версия "Левая" или "Правая" указывает на месторасположение термостатического или регулирующего вентиля с наружной резьбой.

Доступный цвет:

Подключения:

SX

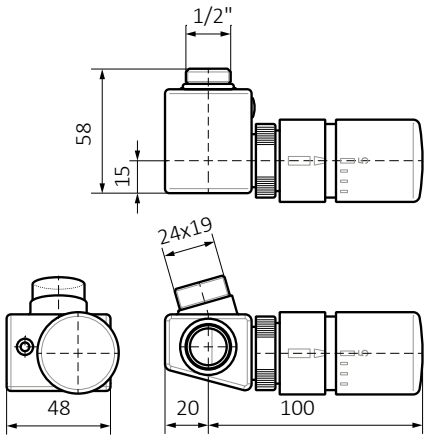

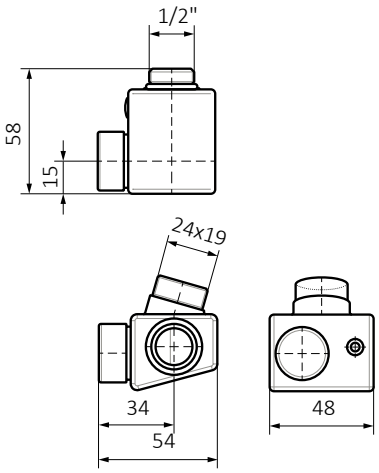

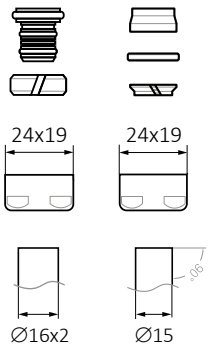

Расположение	Размер	Цвет	Код продукта
Левый	GZ 1/2" – Ø16x2, Ø15	Белый	TGETCG1-BI
Правый	GZ 1/2" – Ø16x2, Ø15	Белый	TGETCG2-BI
Левый	GZ 1/2" – Ø16x2, Ø15	Хром	TGETCG6-CR
Правый	GZ 1/2" – Ø16x2, Ø15	Хром	TGETCG7-CR
Левый	GZ 1/2" – Ø16x2, Ø15	Сатин	TGETCG1-ST
Правый	GZ 1/2" – Ø16x2, Ø15	Сатин	TGETCG2-ST

Комплект угловой регулирующий Braas-wood

Доступный цвет:

Подключения:

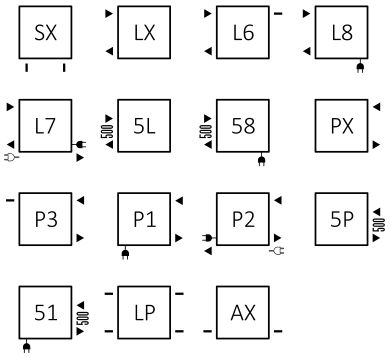

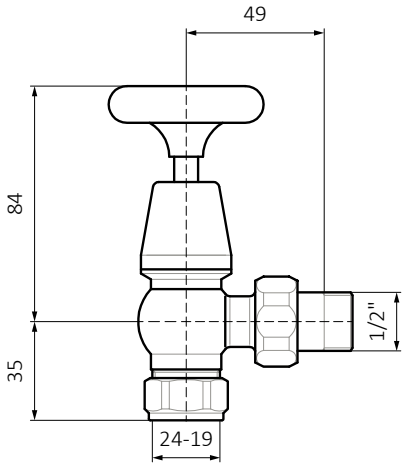

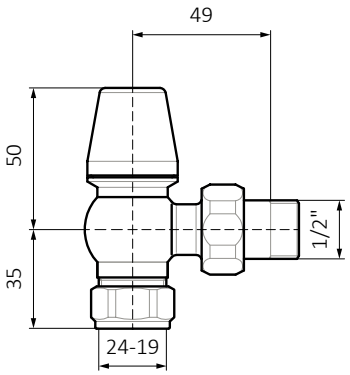

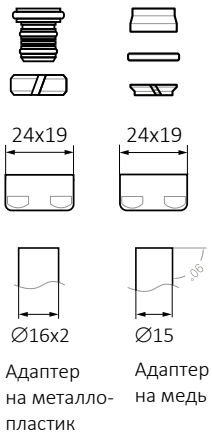

Размер	Цвет	Код продукта
GZ 1/2" – Ø16x2, Ø15	Brush Copper	TGETCO002-ME

Комплект угловой регулирующий

Доступный цвет:

Подключения:

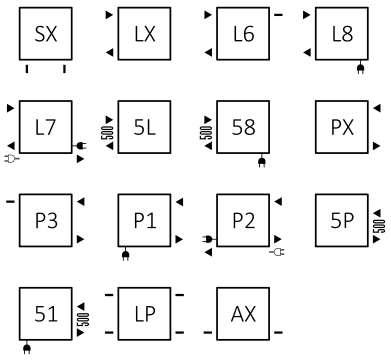

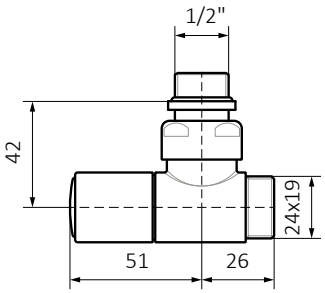

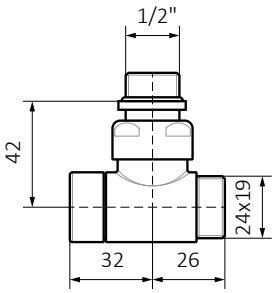

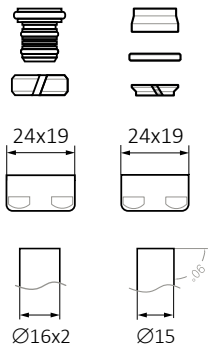

Адаптер на металл-опластик

Адаптер на медь

Размер	Цвет	Код продукта
GZ 1/2" – Ø16x2, Ø15	Хром	WRZRCK1-CR
GZ 1/2" – Ø16x2, Ø15	Сатин	WRZRCK1-ST

Комплект угловой регулирующий Star

Доступный цвет:

Подключения:

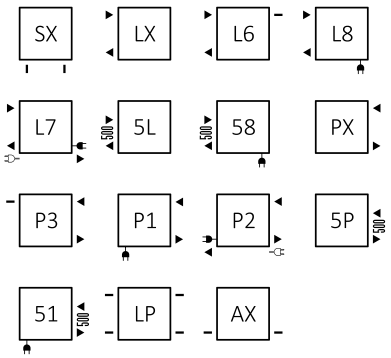

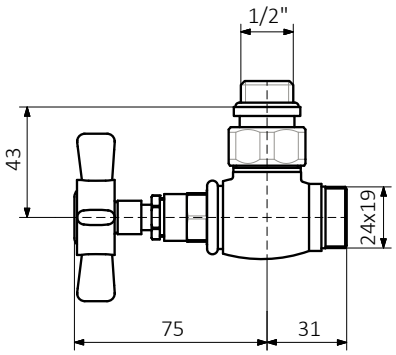

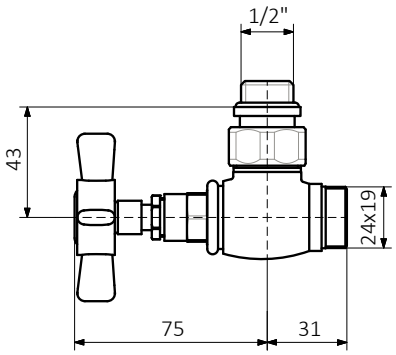

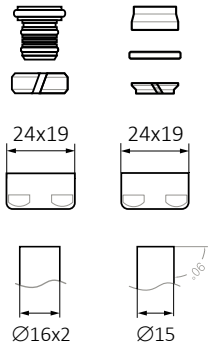

Адаптер на металло-пластик

Адаптер на медь

Размер	Цвет	Код продукта
GZ 1/2" – Ø16x2, Ø15	Хром	TGERSTCR01

Комплект угловой термостатический

Доступный цвет:

Подключения:

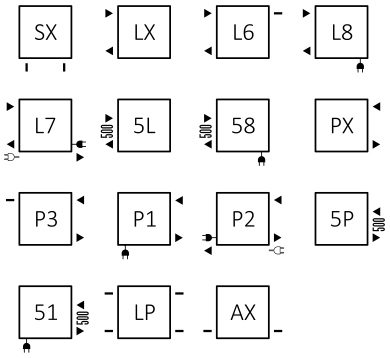

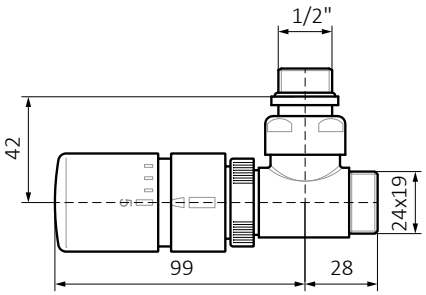

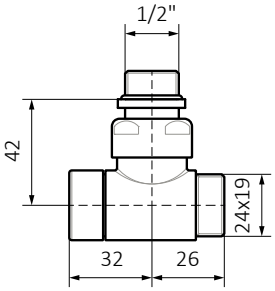

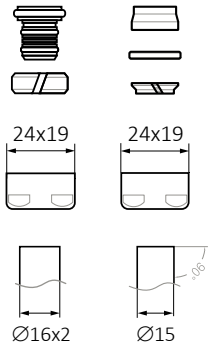

Адаптер на металло-пластик

Адаптер на медь

Размер	Цвет	Код продукта
GZ 1/2" – Ø16x2, Ø15	Хром	WRZTCG3-CR
GZ 1/2" – Ø16x2, Ø15	Никель	WRZTCG3-ST

Комплект трехосевой регулирующий

Доступные версии:

Версия "Левая" или "Правая" указывает на месторасположение термостатического или регулирующего вентиля с наружной резьбой.

Доступный цвет:

Подключения:

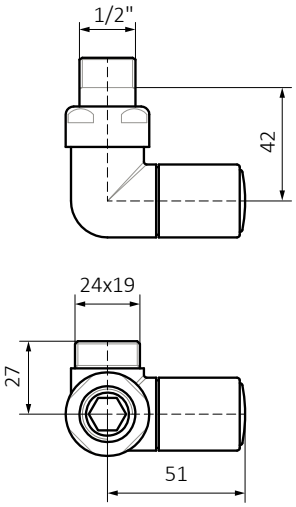

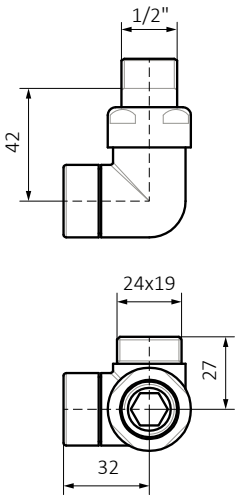

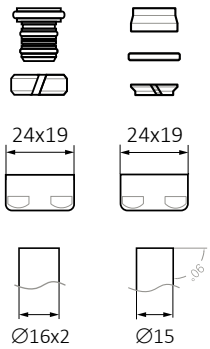

Расположение	Размер	Цвет	Код продукта
Левый	GZ 1/2" – Ø16x2, Ø15	Хром	WRZTCG1-CR
Правый	GZ 1/2" – Ø16x2, Ø15	Хром	WRZTCG2-CR
Левый	GZ 1/2" – Ø16x2, Ø15	Сатин	WRZTCG8-ST
Правый	GZ 1/2" – Ø16x2, Ø15	Сатин	WRZTCG9-ST

Комплект трехосевой термостатический

Доступные версии:

Версия "Левая" или "Правая" указывает на месторасположение термостатического или регулирующего вентиля с наружной резьбой

Доступный цвет:

Подключения:

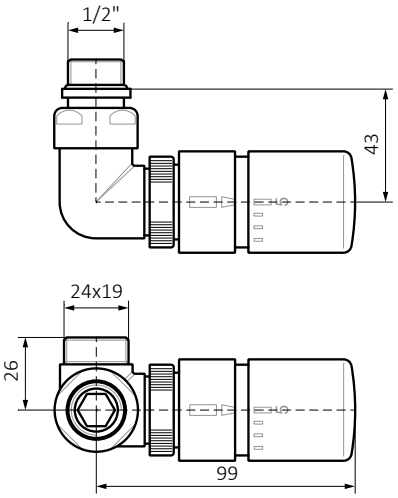

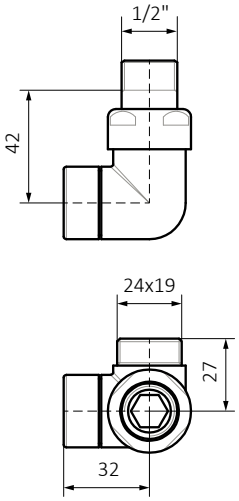

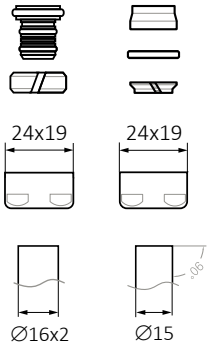

Расположение	Размер	Цвет	Код продукта
Левый	GZ 1/2" – Ø16x2, Ø15	Хром	WRZTCG1-CR
Правый	GZ 1/2" – Ø16x2, Ø15	Хром	WRZTCG2-CR
Левый	GZ 1/2" – Ø16x2, Ø15	Никель	WRZTCG8-ST
Правый	GZ 1/2" – Ø16x2, Ø15	Никель	WRZTCG9-ST

Комплект трехосевой термостатический с тройником для установки электронагревателя

Доступные версии:

Версия, левая или правая, указывает на расположении вентиля, термостатического или регуляционного, с внешней резьбой.

Доступный цвет:

Подключения:

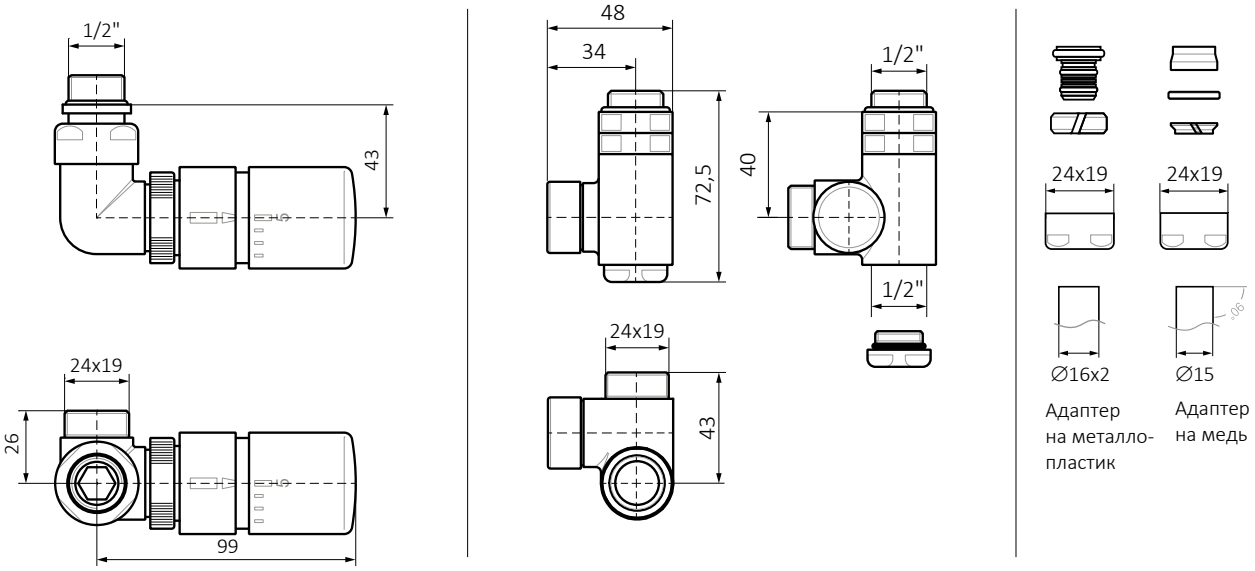

Расположение	Размер	Цвет	Код продукта
Левый	GZ 1/2" – Ø16x2, Ø15	Хром	WRZTCG4-CR
Правый	GZ 1/2" – Ø16x2, Ø15	Хром	WRZTCG5-CR
Левый	GZ 1/2" – Ø16x2, Ø15	Никель	WRZTCG4-ST
Правый	GZ 1/2" – Ø16x2, Ø15	Никель	WRZTCG5-ST

Комплект интегрированный термостатический

Доступные версии:

Левая

Правая

Версия "Левая" или "Правая" указывает на месторасположение термостатического или регулирующего вентиля с наружной резьбой.

Доступный цвет:

Подключения:

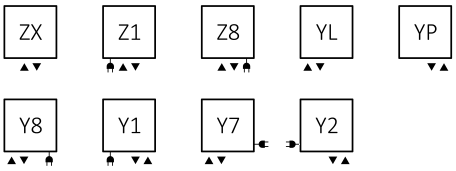

Вентиль угловой 90°

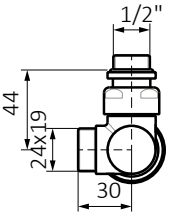

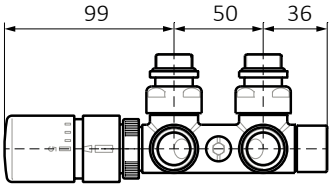

Вентиль прямой

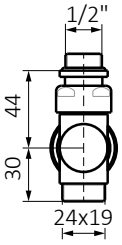

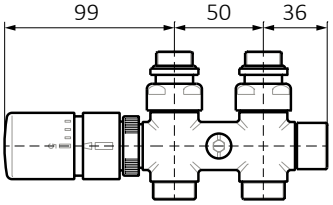

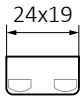

Адаптер на металлопластик

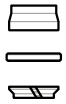

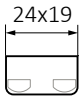

Адаптер на медь

Расположение	Размер	Цвет	Код продукта
Вентиль угловой 90°			
Левый	GZ 1/2" – ∅16x2, ∅15	Хром	WRZT5G1-CR
Правый	GZ 1/2" – ∅16x2, ∅15	Хром	WRZT5G2-CR
Левый	GZ 1/2" – ∅16x2, ∅15	Никель	WRZT5G1-ST
Правый	GZ 1/2" – ∅16x2, ∅15	Никель	WRZT5G2-ST
Вентиль прямой			
Левый	GZ 1/2" – ∅16x2, ∅15	Хром	WRZT5G3-CR
Правый	GZ 1/2" – ∅16x2, ∅15	Хром	WRZT5G4-CR
Левый	GZ 1/2" – ∅16x2, ∅15	Никель	WRZT5G3-ST
Правый	GZ 1/2" – ∅16x2, ∅15	Никель	WRZT5G4-ST

Комплект интегрированный термостатический с трубкой

Доступные версии:

Левая

Правая

Версия "Левая" или "Правая" указывает на месторасположение термостатического или регулирующего вентиля с наружной резьбой.

Доступный цвет:

Подключения:

Вентиль угловой 90˚

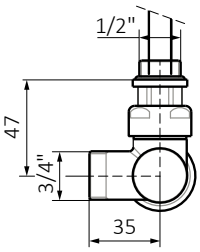

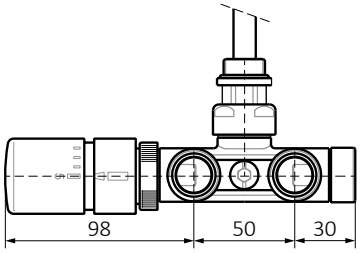

Вентиль прямой

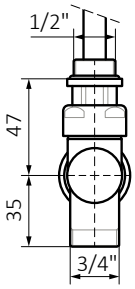

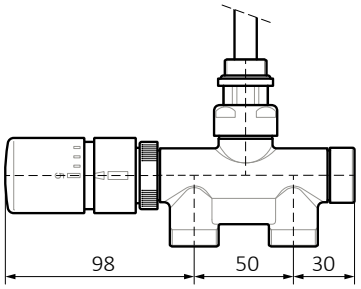

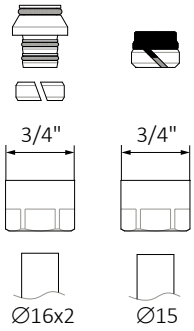

Адаптер на металло-пластик

Адаптер на медь

Расположение	Размер	Цвет	Код продукта
Вентиль угловой 90˚			
Левый	GZ 1/2"-Ø16x2, Ø15	Хром	WRZT5G5-CR
Правый	GZ 1/2"-Ø16x2, Ø15	Хром	WRZT5G6-CR
Левый	GZ 1/2"-Ø16x2, Ø15	Никель	WRZT5G5-ST
Правый	GZ 1/2"-Ø16x2, Ø15	Никель	WRZT5G6-ST
Вентиль прямой			
—	GZ 1/2"-Ø16x2, Ø15	Хром	WRZT5G7-CR
—	GZ 1/2"-Ø16x2, Ø15	Никель	WRZT5G7-ST

Комплект интегрированный запорный

Доступный цвет:

Подключения:

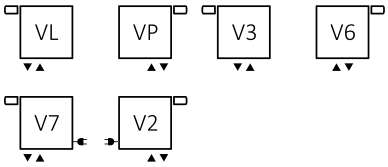

Вентиль угловой 90˚

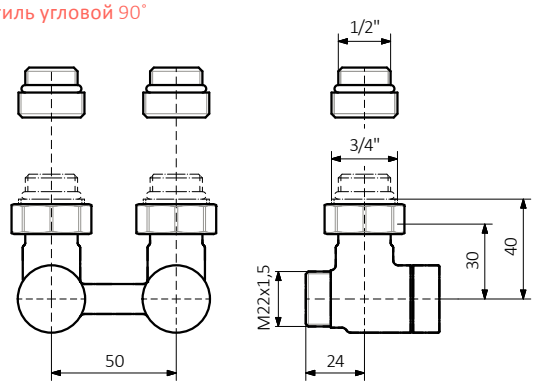

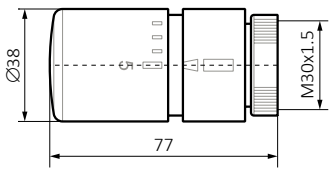

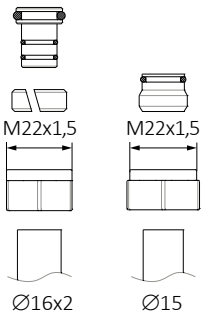

Адаптер на металло-пластик

Адаптер на медь

Вентиль прямой

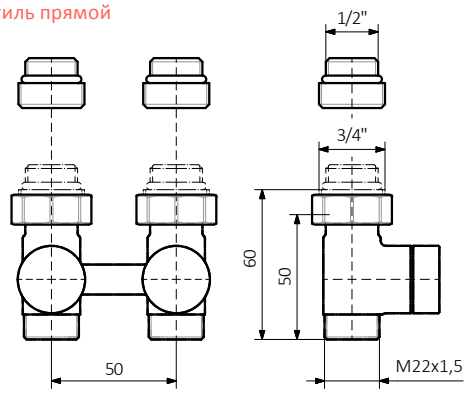

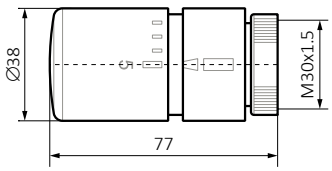

Размер	Цвет	Код продукта
Вентиль угловой 90˚		
GW 3/4" (GZ 1/2") – Ø16x2, Ø15	Хром	WRZOSSC1-CR
GW 3/4" (GZ 1/2") – Ø16x2, Ø15	Никель	WRZOSSC1-ST
Вентиль прямой		
GW 3/4" (GZ 1/2") – Ø16x2, Ø15	Хром	WRZOSSC2-CR
GW 3/4" (GZ 1/2") – Ø16x2, Ø15	Никель	WRZOSSC2-ST

Вентили и аксессуары

Вентиль интегрированный термостатический с трубкой

Вентиль угловой 90˚

Доступные версии:

Левая

Правая

Доступный цвет: ◯ ◑ ●

Расположение	Размер	Цвет	Код продукта
Левый	GZ 1/2" – GZ 3/4"	Белый	TGZTBI008
Правый	GZ 1/2" – GZ 3/4"	Белый	TGZTBI009
Правый	GZ 1/2" – GZ 3/4"	Хром	TGZTCR018
Левый	GZ 1/2" – GZ 3/4"	Хром	TGZTCR019
Правый	GZ 1/2" – GZ 3/4"	Сатин	TGZTST016
Левый	GZ 1/2" – GZ 3/4"	Сатин	TGZTST017

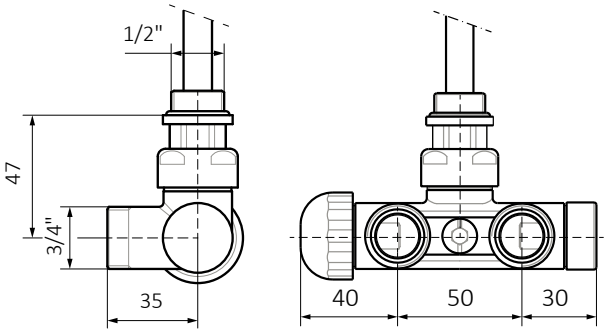

Вентиль прямой

Доступный цвет: ◯ ◑ ●

Расположение	Размер	Цвет	Код продукта
—	GZ 1/2" – GZ 3/4"	Белый	TGZTBI010
—	GZ 1/2" – GZ 3/4"	Хром	TGZTCR18
—	GZ 1/2" – GZ 3/4"	Сатин	TGZTST018

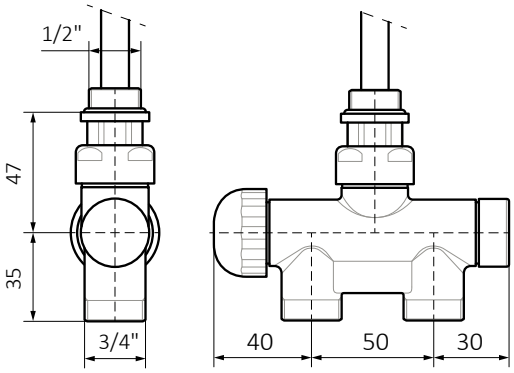

Вентиль интегрированный термостатический

Вентиль угловой 90˚

Доступные версии:

Левая Правая

Доступный цвет:

Расположение	Размер	Цвет	Код продукта
Левый	GZ 1/2" – GZ 24x19	Белый	TGZTBI011
Правый	GZ 1/2" – GZ 24x19	Белый	TGZTBI012
Левый	GZ 1/2" – GZ 24x19	Хром	TGZTCR005
Правый	GZ 1/2" – GZ 24x19	Хром	TGZTCR006
Левый	GZ 1/2" – GZ 24x19	Сатин	TGZTST005
Правый	GZ 1/2" – GZ 24x19	Сатин	TGZTST006

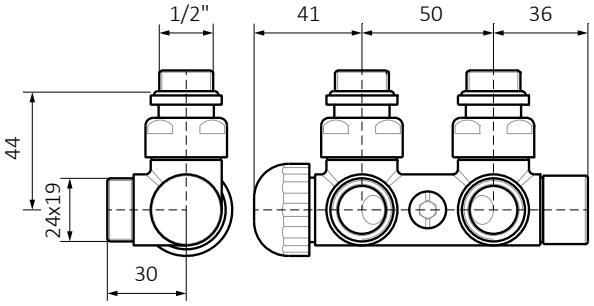

Вентиль прямой

Доступные версии:

Левая Правая

Доступный цвет:

Расположение	Размер	Цвет	Код продукта
Левый	GZ 1/2" – GZ 24x19	Хром	TGZTCR013
Правый	GZ 1/2" – GZ 24x19	Хром	TGZTCR014
Левый	GZ 1/2" – GZ 24x19	Сатин	TGZTST012
Правый	GZ 1/2" – GZ 24x19	Сатин	TGZTST013

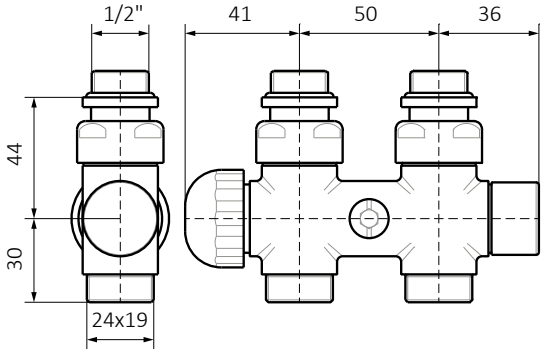

Вентиль интегрированный запорный

Вентиль угловой 90˚

Доступный цвет:

Размер	Цвет	Код продукта
GW 3/4" (GZ 1/2") – GZ M22x1,5	Хром	TGEOCR001
GW 3/4" (GZ 1/2") – GZ M22x1,5	Сатин	TGEOST001

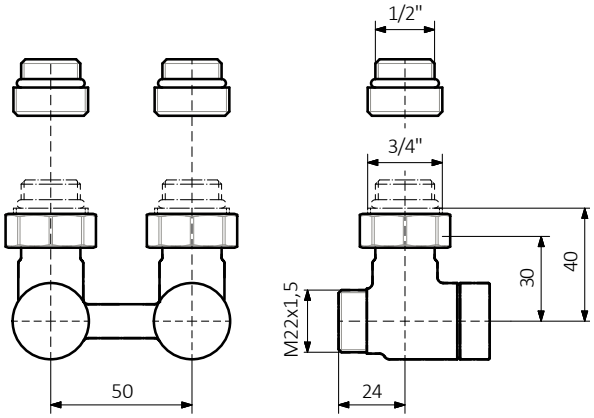

Вентиль прямой

Доступный цвет:

Размер	Цвет	Код продукта
GW 3/4" (GZ 1/2") – GZ M22x1,5	Хром	TGEOCR002
GW 3/4" (GZ 1/2") – GZ M22x1,5	Сатин	TGEOST002

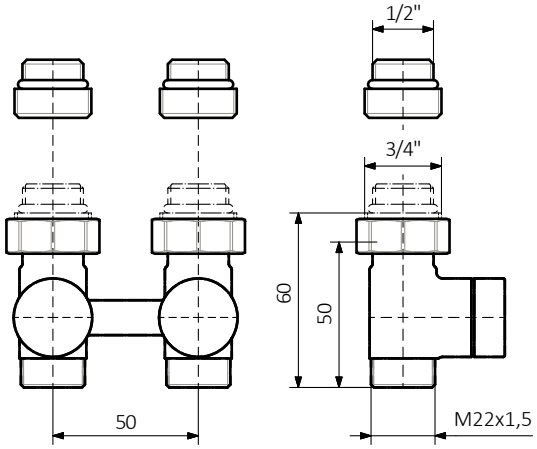

Вентиль трехосевой термостатический

Доступные версии:

Левая Правая

Доступный цвет:

Расположение	Размер	Цвет	Код продукта
Левый	GZ 1/2" – GZ 24x19	Белый	TGZTBI002
Правый	GZ 1/2" – GZ 24x19	Белый	TGZTBI003
Левый	GZ 1/2" – GZ 24x19	Хром	TGZTCR002
Правый	GZ 1/2" – GZ 24x19	Хром	TGZTCR004
Левый	GZ 1/2" – GZ 24x19	Сатин	TGZTST002
Правый	GZ 1/2" – GZ 24x19	Сатин	TGZTST004

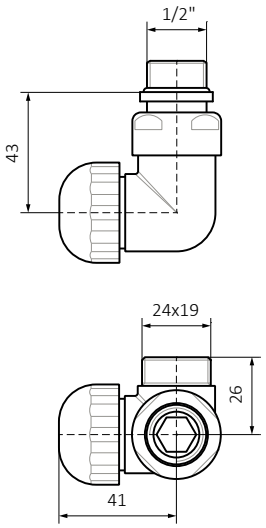

Вентиль трехосевой регулирующий

Доступные версии:

Левая Правая

Доступный цвет:

Расположение	Размер	Цвет	Код продукта
Левый	GZ 1/2" – GZ 24x19	Белый	TGZRBI002
Правый	GZ 1/2" – GZ 24x19	Белый	TGZRBI004
Левый	GZ 1/2" – GZ 24x19	Хром	TGZRCR002
Правый	GZ 1/2" – GZ 24x19	Хром	TGZRCR004
Левый	GZ 1/2" – GZ 24x19	Сатин	TGZRST002
Правый	GZ 1/2" – GZ 24x19	Сатин	TGZRST004

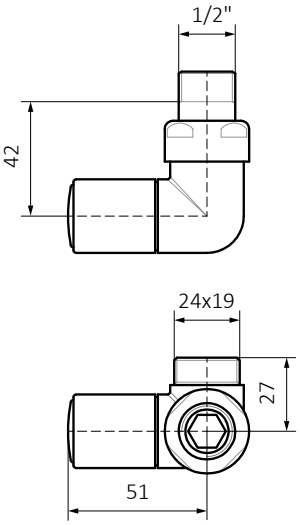

Вентиль трехосевой запорный

Доступные версии:

Левая

Правая

Доступный цвет: ◯ ◑ ●

Расположение	Размер	Цвет	Код продукта
Левый	GZ 1/2" – GZ 24x19	Белый	TGZOBI002
Правый	GZ 1/2" – GZ 24x19	Белый	TGZOBI004
Левый	GZ 1/2" – GZ 24x19	Хром	TGZOCR002
Правый	GZ 1/2" – GZ 24x19	Хром	TGZOCR004
Левый	GZ 1/2" – GZ 24x19	Сатин	TGZOST002
Правый	GZ 1/2" – GZ 24x19	Сатин	TGZOST004

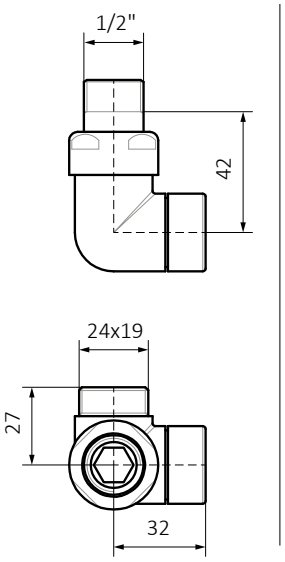

Вентиль угловой термостатический

Доступный цвет: ◯ ◑ ●

Размер	Цвет	Код продукта
GZ 1/2" – GZ 24x19	Белый	TGZTBI005
GZ 1/2" – GZ 24x19	Хром	TGZTCR009
GZ 1/2" – GZ 24x19	Сатин	TGZTST009

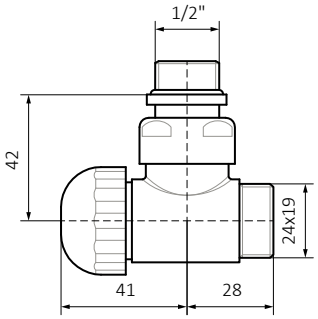

Вентиль трехосевой регулирующий

Доступный цвет:

Размер	Цвет	Код продукта
GZ 1/2" – GZ 24x19	Белый	TGZRBI006
GZ 1/2" – GZ 24x19	Хром	TGZRCR006
GZ 1/2" – GZ 24x19	Сатин	TGZRST006

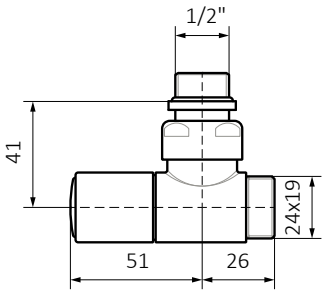

Вентиль трехосевой запорный

Доступный цвет:

Размер	Цвет	Код продукта
GZ 1/2" – GZ 24x19	Белый	TGZOBI006
GZ 1/2" – GZ 24x19	Хром	TGZOCR013
GZ 1/2" – GZ 24x19	Сатин	TGZOST006

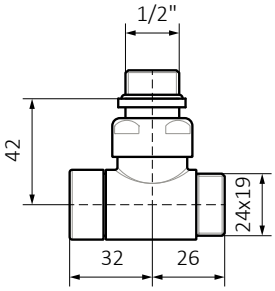

Вентиль прямой термостатический

Доступный цвет: ◯ ◑ ●

Размер	Цвет	Код продукта
GZ 1/2" – GZ 24x19	Белый	TGZTBI006
GZ 1/2" – GZ 24x19	Хром	TGZTCR015
GZ 1/2" – GZ 24x19	Сатин	TGZRST008

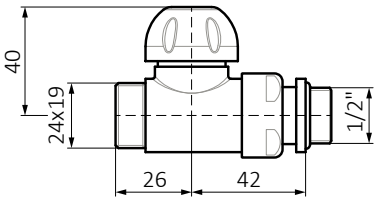

Вентиль прямой регулирующий

Доступный цвет: ◯ ◑ ●

Размер	/ Цвет	Код продукта
GZ 1/2" – GZ 24x19	Белый	TGZRBI007
GZ 1/2" – GZ 24x19	Хром	TGZRCR009
GZ 1/2" – GZ 24x19	Сатин	TGZRST007

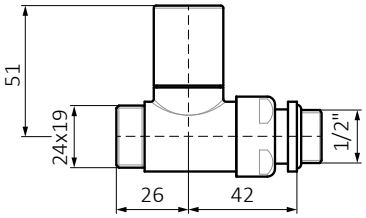

Вентиль прямой запорный

Доступный цвет:

Размер	Цвет	Код продукта
GZ 1/2" – GZ 24x19	Белый	TGZOBI007
GZ 1/2" – GZ 24x19	Хром	TGZOCR008
GZ 1/2" – GZ 24x19	Сатин	TGZOST012

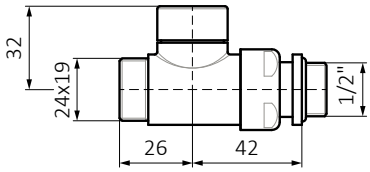

Тройник

Доступный цвет:

Размер	Цвет	Код продукта
GZ 1/2" – GW 1/2" – GW 1/2"	Белый	WRT1C2
GZ 1/2" – GW 1/2" – GW 1/2"	Хром	WRT1C2
GZ 1/2" – GW 1/2" – GW 1/2"	Сатин	WRT1C2

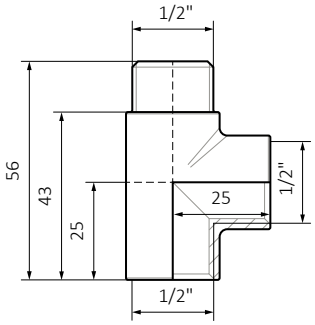

Вентиль интегрированный запорный с тройником

Доступный версии:

Левая Правая

Доступный цвет:

Расположение	Размер	Цвет	Код продукта
Левый	GZ 1/2" – GW 1/2" – GZ 24x19	Белый	TGZOBI009
Правый	GZ 1/2" – GW 1/2" – GZ 24x19	Белый	TGZOBI010
Левый	GZ 1/2" – GW 1/2" – GZ 24x19	Хром	TGZOCR010
Правый	GZ 1/2" – GW 1/2" – GZ 24x19	Хром	TGZOCR012
Левый	GZ 1/2" – GW 1/2" – GZ 24x19	Сатин	TGZOST008
Правый	GZ 1/2" – GW 1/2" – GZ 24x19	Сатин	TGZOST010

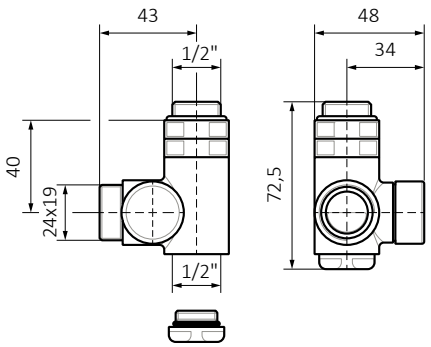

Адаптер на металлопластик – 24x19

Доступный цвет:

Размер	Цвет	Код продукта
GW 24x19 – ∅16x2	Хром	TGACR019
GW 24x19 – ∅16x2	Сатин	TGAST017

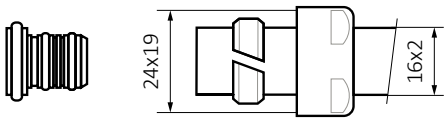

Адаптер на металлопластик – 3/4"

Изготовлен специально для термостатического вентиля с погружаемой трубкой.

Доступный цвет:

Размер	Цвет	Код продукта
GW 3/4" – ∅16x2	Хром	TGACR015
GW 3/4" – ∅16x2	Сатин	TGAST015

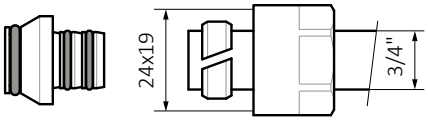

Адаптер на металлопластик – M22x1,5

Предназначен для вентиля интегрированного запорного

Доступный цвет:

Размер	Цвет	Код продукта
GW M22x1,5 – ∅16x2	Хром	TGACR011
GW M22x1,5 – ∅16x2	Сатин	TGAST011

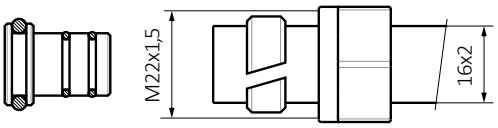

Адаптер на медь – 24x19

Доступный цвет:

Размер	Цвет	Код продукта
GW 24x19 – ∅15	Хром	TGACR003
GW 24x19 – ∅15	Сатин	TGAST003

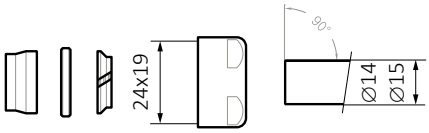

Адаптер на медь – 3/4"

Доступный цвет:

Размер	Цвет	Код продукта
GW 3/4" – ∅15	Хром	TGACR018
GW 3/4" – ∅15	Сатин	TGAST014

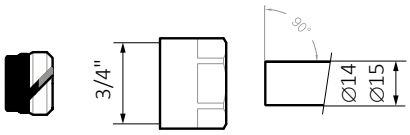

Адаптер на медь – M22x1,5

Доступный цвет:

Размер	Цвет	Код продукта
GW M22x1,5 – ∅15	Хром	TGACR006
GW M22x1,5 – ∅15	Сатин	TGAST006

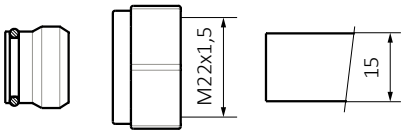

Адаптер на сталь – 24x19

Доступный цвет:

Размер	Цвет	Код продукта
GW 24x19 – GW 1/2"	Хром	TGACR007
GW 24x19 – GW 1/2"	Сатин	TGAST007

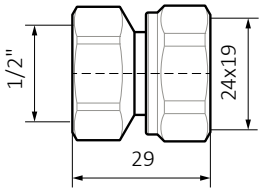

Адаптер на сталь – M22x1,5

Доступный цвет:

Размер	Цвет	Код продукта
GW M22x1,5 – GW 1/2"	Хром	TGACR012
GW M22x1,5 – GW 1/2"	Сатин	TGAST012

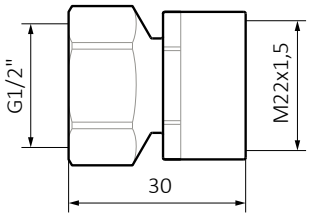

Термостатическая головка ETNA

Доступный цвет:

Размер	Цвет	Код продукта
M30x1,5	Белый	TGGBI002
M30x1,5	Хром	TGGCR002

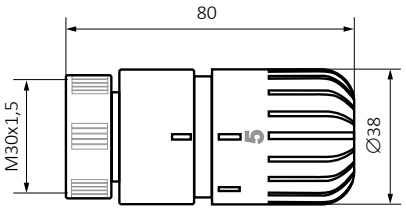

Термостатическая головка NOBLE

Доступный цвет:

Размер	Цвет	Код продукта
M30x1,5	Белый	TGGBI007
M30x1,5	Хром	TGGCR004

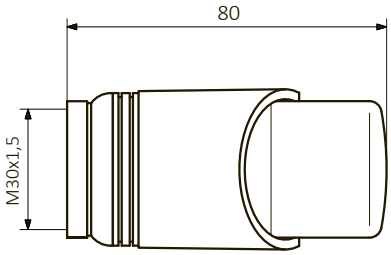

Термостатическая головка SLIM

Доступный цвет:

Размер	Цвет	Код продукта
M30x1,5	Белый	TGGBI001
M30x1,5	Хром	TGGCR001
M30x1,5	Сатин	TGGST001

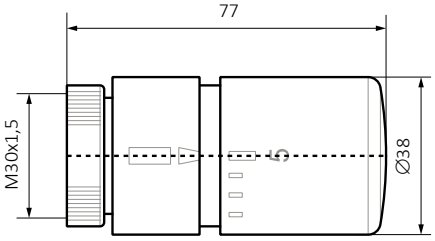

Заглушка

Доступные версии:

Доступный цвет:

Размер	Цвет	Код продукта
GZ 1/2"	Хром	TGIKCR001
GZ 1/2"	Сатин	TGIKST001

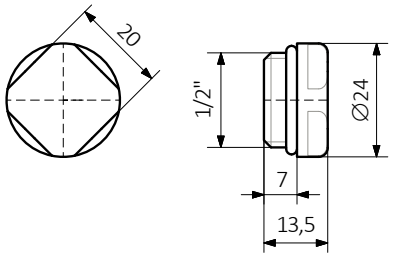

Дистанционная гайка

Доступные версии:

Доступный цвет:

Размер	Цвет	Код продукта
GW 1/2" – GZ 1/2"	Хром	TGUCR001
GW 1/2" – GZ 1/2"	Сатин	TGUST001
GW 24x19 – GZ 24x19	Хром	TGUCR002
GW 24x19 – GZ 24x19	Сатин	TGUST002

1/2" Размер

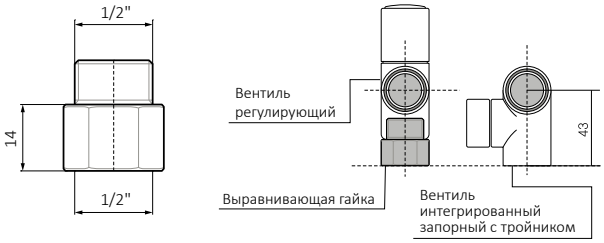

24x19 Размер

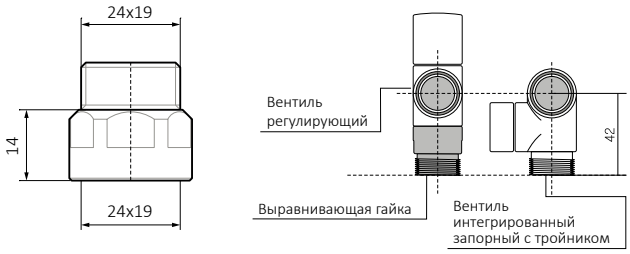

Кран Маевского

Доступный цвет:

Размер	Цвет	Код продукта
GZ 1/2"	Хром	MMEHYOD0001
GZ 1/2"	Сатин	MMEHYOD0007
GZ 1/4"	Ниекль	MMEHYOD0003

1/2" Размер

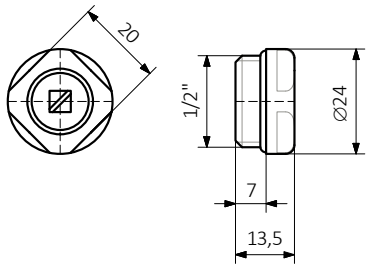

1/4" Размер

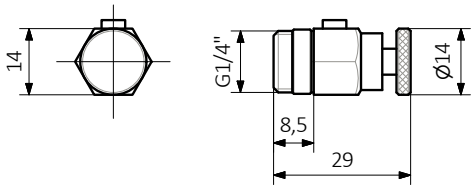

Маскирующий комплект

Доступный цвет:

Размер	Цвет	Код продукта
Ø18/Ø55/L70 mm	Хром	TGPCR001
Ø18/Ø55/L70 mm	Сатин	TGPST001

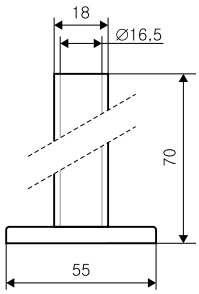

Маскирующий интегрированный комплект

Доступный цвет:

Размер	Цвет	Код продукта
40 mm	Хром	TGPCR003
40 mm	Сатин	TGPST002
50 mm	Хром	TGPCR002
50 mm	Сатин	TGPST003

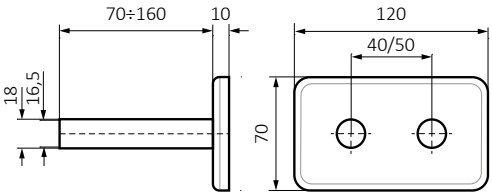

Щётка

Материал: бук и натуральный ворс

Размер	Код продукта
1000 mm	TGI007

Электронагреватели

ONE

стр. 506



фото: хром, спиральный кабель

Функциональность

Электронагреватель ONE позволяет выбрать один из двух уровней температуры радиатора, а электронный датчик обеспечивает точное её поддержание. Диод сигнализирует режим работы устройства разными цветами. Устройство отличается низким энергопотреблением в режиме ожидания

Таймер

Функция Таймер автоматически выключает устройство по истечении 2 часов

Дистанционное управление

Электронагреватель оснащен ИК портем для связи с внешними программаторами, благодаря чему появляется возможность расширения функциональности устройства. Больше информации о ИК - программаторах, DTIR и TTIR, можно найти на стр 530, 532.

Система «Умный дом»

В случае отключения электроэнергии, электронагреватель запоминает последний режим работы (актуальную настройку), что позволяет работать с внешними таймерами и системой «Умный дом».

Безопасность

Электронагреватель оснащен модулем защиты от замерзания (АНТИФРИЗ). Также устройство обладает двойной защитой от перегрева, а также от чрезмерного роста температуры радиатора. Электронагреватель сигнализирует аварийные состояния. Устройство также оснащено модулем защиты на случай работы в сухом радиаторе, без теплоносителя

Дизайн

Электронагреватель представлен в металлическом корпусе, покрытом порошковой краской, в 4 формах, соответствующих возможным формам коллектора радиатора. Электронагреватель оснащен кнопкой, позволяющей включить\выключить устройство или изменить режим работы. В предложении также представленны версии радиаторов со встроенным электронагревателем ONE. (Виден остается только диод, указывающий на настройку устройства). См. электрические радиаторы... ONE

Цвета

Доступный цвет: палитра RAL и специальных цветов Terma, а также хром. (стр 14).

TERMA

KTX 4

стр. 510

фото: хром, кабель прямой

Функциональность

Электронагреватель оснащен 5 установками температуры радиатора в диапазоне от 30 С ° до 60°С, поддержание которой обеспечивает электронный датчик. Устройство демонстрирует установленную температуру, режим нагрева и ожидания. Электронагреватель работает в системе Terma-Split, что позволяет рассоединить блок управления и нагревательный элемент. Больше информации о элементе Terma-Split можно найти на стр. 508. KTX4 оснащен счетчиком реального времени нагрева, что позволяет контролировать кол-во потребляемой электроэнергии.

Таймер

Расширенная функция Таймера автоматически выключает электронагреватель по истечении 1, 2, 3 или 4 часов.

Дистанционное управление

Электронагреватель оснащен ИК - портем для связи с внешними программаторами, благодаря чему появляется возможность расширения функциональности устройства. Больше информации о ИК - программаторах, DTIR и TTIR, можно найти на стр. 530, 532.

Система «Умный дом»

В случае отключения электроэнергии, электронагреватель запоминает последний режим работы (актуальную настройку), что позволяет работать с внешними таймерами и системой «Умный дом».

Безопасность

Электронагреватель оснащен модулем защиты от замерзания (АНТИФРИЗ). Также устройство обладает двойной защитой от перегрева, а также от чрезмерного роста температуры радиатора. Электронагреватель сигнализирует аварийные состояния.

Дизайн

Понятный ЖК - дисплей в голубом цвете. Устройство доступно также в версии с винтовым соединением (типа X) с маскирующим биполярным выключателем.

Цвета

Доступный цвет: белый, серебристый, хром, и черный. При единовременном заказе любых электронагревателей в количестве минимум 100 шт. одного цвета, доступны также цвета RAL, латунь и золото.

TERMA

KTX 3

стр. 512

фото: Белый, аксессуар для скрытой проводки

Функциональность

Электронагреватель позволяет регулировать температуру радиатора в диапазоне от 30° С до 60° С, с точностью до 1°С. Устройство демонстрирует установленную температуру, режим нагрева и ожидания. Интерфейс позволяет легко программировать и обслуживать устройство. Электронагреватель работает в системе Terma-Split, что позволяет рассоединить блок управления и нагревательный элемент. Больше информации о элементе Terma-Split можно найти на стр. 508.

Суточный Таймер

24-часовой Таймер позволяет запрограммировать 4 временных периода, в рамках которых электронагреватель будет поддерживать определенную температуру или останется выключен.

Функция сушки

Функция, позволяющая изменить температуру на определенное время, по истечении которого устройство вернется к предыдущему режиму работы.

Система «Умный дом»

В случае отключения электроэнергии, электронагреватель запоминает последний режим работы (актуальную настройку), что позволяет работать с внешними таймерами и системой «Умный дом».

Безопасность

Электронагреватель оснащен модулем защиты от замерзания (АНТИФРИЗ). Также устройство обладает двойной защитой от перегрева, а также от чрезмерного роста температуры радиатора. Электронагреватель сигнализирует аварийные состояния. Устройство также оснащено модулем защиты на случай работы в сухом радиаторе, без теплоносителя.

Дизайн

Обширный ЖК -дисплей с часами. Устройство доступно также в версии с винтовым соединением (типа Х) с маскирующим биполярным выключателем.

Цвета

Доступный цвет: белый, серебристый, хром, и черный. При единовременном заказе любых электронагревателей в количестве минимум 100 шт. одного цвета, доступны также цвета RAL, латунь и золото.

TERMA
°C
43
00: 18

KTX 2

стр. 514

фото: черный, спиральный кабель

Функциональность

Электронагреватель оснащен 5 установками температуры радиатора в диапазоне от 30 С ° до 60°С, поддержание которой обеспечивает электронный датчик. Устройство демонстрирует установленную температуру, режим нагрева и ожидания. Электронагреватель работает в системе Terma-Split, что позволяет рассоединить блок управления и нагревательный элемент. Больше информации о элементе Terma-Split можно найти на стр. 508.

Таймер

Активация функции Таймер 2h в случае включенного электронагревателя будет означать работу в течение следующих двух часов, и последующее автоматическогое отключение устройства. В случае активации функции при выключенном электронагревателе, устройство включится по истечении двух часов.

Система «Умный дом»

В случае отключения электроэнергии, электронагреватель запоминает последний режим работы (актуальную настройку), что позволяет работать с внешними таймерами и системой «Умный дом».

Безопасность

Электронагреватель оснащен модулем защиты от замерзания (АНТИФРИЗ). Также устройство обладает двойной защитой от перегрева, а также от чрезмерного роста температуры радиатора. Электронагреватель сигнализирует аварийные состояния.

Дизайн

Устройство простое в обслуживании. Устройство доступно также в версии с винтовым соединением (типа X) с маскирующим биполярным выключателем.

Цвета

Доступный цвет: белый, silver, хром, и черный. При единовременном заказе любых электронагревателей в количестве минимум 100 шт. одного цвета, доступны также цвета RAL, латунь и золото.

TERMA

KTX 1

стр. 516

фото:спиральный кабель, цвет серебристый

Функциональность

Электронагреватель оснащен двумя настройками: 50% и 100% мощности нагрева. Электронагреватель работает в системе Terma-Split, что позволяет рассоединить блок управления и нагревательный элемент. Больше информации о элементе Terma-Split можно найти на стр. 508.

Система «Умный дом»

В случае отключения электроэнергии, электронагреватель запоминает последний режим работы (актуальную настройку), что позволяет работать с внешними таймерами и системой «Умный дом».

Безопасность

Электронагреватель оснащен модулем защиты от замерзания (АНТИФРИЗ). Также устройство обладает двойной защитой от перегрева, а также от чрезмерного роста температуры радиатора. Электронагреватель сигнализирует аварийные состояния.

Дизайн

Большие удобные клавиши, простое обслуживание.Устройство доступно также в версии с винтовым соединением (типа X) с маскирующим биполярным выключателем.

Цвета

Доступный цвет: белый, серебристый, хром, и черный. При единовременном заказе любых электронагревателей в количестве минимум 100 шт. одного цвета, доступны также цвета RAL, латунь и золото.



MOA

стр. 518

фото: Хром, кабель прямой

Функциональность

Электронагреватель оснащен 5 установками температуры радиатора в диапазоне от 30 С ° до 60°С, поддержание которой обеспечивает электронный датчик. Устройство демонстрирует установленную температуру, режим нагрева и ожидания. Устройство отличается низким энергопотреблением в режиме ожидания.

Функция сушки

Возможность установить желаемую температуру обогрева на два часа, по истечении которых электронагреватель вернется в режим работы, в котором был до момента включения сушки.

Система «Умный дом»

В случае отключения электроэнергии, электронагреватель запоминает последний режим работы (актуальную настройку), что позволяет работать с внешними таймерами и системой «Умный дом».

Безопасность

Электронагреватель оснащен модулем защиты от замерзания (АНТИФРИЗ). Также устройство обладает двойной защитой от перегрева, а также от чрезмерного роста температуры радиатора. Электронагреватель сигнализирует аварийные состояния. Устройство также оснащено модулем защиты на случай работы в сухом радиаторе, без теплоносителя.

Дизайн

Версия с прямым кабелем без вилки оснащена маскирующим элементом кабеля.

Цвета

Доступный цвет: белый, серебристый, хром, и черный. При единовременном заказе любых электронагревателей в количестве минимум 100 шт. одного цвета, доступны также цвета RAL, латунь и золото.

TERMA

DRY

стр. 520

фото: прямой кабель, цвет серебристый

Функциональность

Устройство поддерживает постоянную температурут радиатора на уровне 48°C. Есть также возможность изменить уровень постоянной температуры. Устройство отличается низким энергопотреблением в режиме ожидания.

Таймер

Расширенная функция Таймера автоматически выключает электронагреватель по истечении 1, 2, 3, 4 или 5 часов.

Система Система «Умный дом»

В случае отключения электроэнергии, электронагреватель запоминает последний режим работы (актуальную настройку), что позволяет работать с внешними таймерами и системой «Умный дом».

Безопасность

Электронагреватель оснащен модулем защиты от замерзания (АНТИФРИЗ). Также устройство обладает двойной защитой от перегрева, а также от чрезмерного роста температуры радиатора. Электронагреватель сигнализирует аварийные состояния. Устройство также оснащено модулем защиты на случай работы в сухом радиаторе, без теплоносителя.

Дизайн

Версия с прямым кабелем без вилки оснащена маскирующим элементом кабеля.

Цвета

Доступный цвет: белый, серебристый, хром, и черный.
При единовременном заказе любых электронагревателей в количестве минимум 100 шт. одного цвета, доступны также цвета RAL, латунь и золото
.

TERMA

MEG

стр. 522

фото: хром, спиральный кабель

Функциональность

Электронагреватель оснащен 5 установками температуры радиатора в диапазоне от 30 С ° до 60°С, поддержание которой обеспечивает электронный датчик. Устройство демонстрирует установленную температуру, режим нагрева и ожидания.

Система «Умный дом»

В случае отключения электроэнергии, электронагреватель запоминает последний режим работы (актуальную настройку), что позволяет работать с внешними таймерами и системой «Умный дом».

Безопасность

Электронагреватель оснащен модулем защиты от замерзания (АНТИФРИЗ). Также устройство обладает двойной защитой от перегрева, а также от чрезмерного роста температуры радиатора. Электронагреватель сигнализирует аварийные состояния. Устройство также оснащено модулем защиты на случай работы в сухом радиаторе, без теплоносителя.

Дизайн

Версия с прямым кабелем без вилки оснащена маскирующим элементом кабеля.

Цвета

Доступные Цвет: белый, silver, хром, и черный. При единовременном заказе любых электронагревателей в количестве минимум 100 шт. одного цвета, доступны также цвета RAL, латунь и золото.

TERMA

REG 3

стр. 524

фото: белый с серым кольцом, кабель прямой

Функциональность

Электронагреватель позволяет выбрать один из двух возможных уровней температуры радиатора: 50°C или 65°C. Устройство оснащено биметаллическим датчиком температуры.

Система «Умный дом»

В случае отключения электроэнергии, электронагреватель запоминает последний режим работы (актуальную настройку), что позволяет работать с внешними таймерами и системой «Умный дом».

Безопасность

Устройство обладает двойной защитой от перегрева, а также от чрезмерного роста температуры радиатора.

Дизайн

Малый корпус, напоминающий форму капли воды. Электронагреватель оснащен подвижным кольцом на корпусе для включения устройства и установки температуры радиатора.

Цвета

Доступный цвет: белый, серебристый, хром, и черный. При единовременном заказе любых электронагревателей в количестве минимум 100 шт. одного цвета, доступны также цвета RAL, латунь и золото. Важно: выбирая гальваническое покрытие (хром, латунь, золото) - следует помнить, что только подвижное кольцо на корпусе будет окрашено гальванически.

TERMA

REG 2

стр. 526

photo: Белый, Кабель прямой

Функциональность

Устройство поддерживает постоянную температурут радиатора на уровне 65° С. Светодиодный индикатор указывает на подключение электронагревателя к сети. Устройство оснащено биметаллическим датчиком температуры.

Система «Умный дом»

Устройство может работать с внешними таймерами и системой «Умный дом».

Безопасность

Устройство обладает двойной защитой от перегрева, а также от чрезмерного роста температуры радиатора.

Дизайн

Малый круглый корпус. Электронагреватель не оснащен выключателем, но доступна версия с выключателем на вилке кабля.

Цвета

Доступный цвет: белый, серебристый, хром, и черный.
При единовременном заказе любых электронагревателей в количестве минимум 100 шт. одного цвета, доступны также цвета RAL, латунь и золото.

SIM

стр. 528

photo: Кабель прямой

Функциональность

Самый простой электронагреватель без регуляции температуры, с защитой от перегрева, оснащенный биметаллическим ограничителем температуры.Доступные мощности устройства в диапазоне до 1500W.

Система «Умный дом»

Устройство может работать с внешними таймерами и системой «Умный дом».

Безопасность

Устройство оснащено модулем защиты от влажности и теплопредохранителем на случай работы в пустом радиаторе.

Дизайн

Корпус из нержавеющей стали. Электронагреватель не оснащен выключателем, но доступна версия с выключателем на вилке кабля.

SPCS000233
TERMA
14142206
W200 V230
CE IP67

Электронагреватели

техническая информация

ONE

стр. 482

Проект: *Jacek Ryń*

Функции и характеристики:

Функциональность

Электронагреватель ONE позволяет выбрать один из двух уровней температуры радиатора, а электронный датчик обеспечивает точное её поддержание. Диод сигнализирует режим работы устройства разными цветами. Устройство отличается низким энергопотреблением в режиме ожидания.

Таймер

Функция Таймер автоматически выключает устройство по истечении 2 часов.

Дистанционное управление

Электронагреватель оснащен ИК - портем для связи с внешними программаторами, благодаря чему появляется возможность расширения функциональности устройства. Больше информации о ИК - программаторах, DTIR и TTIR, можно найти на стр 530, 532.

Система «Умный дом»

В случае отключения электроэнергии, электронагреватель запоминает последний режим работы (актуальную настройку), что позволяет работать с внешними таймерами и системой «Умный дом».

Безопасность

Электронагреватель оснащен модулем защиты от замерзания (АНТИФРИЗ). Также устройство обладает двойной защитой от перегрева, а также от чрезмерного роста температуры радиатора. Электронагреватель сигнализирует аварийные состояния. Устройство также оснащено модулем защиты на случай работы в сухом радиаторе, без теплоносителя.

Дизайн

Электронагреватель представлен в металлическом корпусе, покрытом порошковой краской, в 4 формах, соответствующих возможным формам коллектора радиатора. Электронагреватель оснащен кнопкой, позволяющей включить\выключить устройство или изменить режим работы. В предложении также представленны версии радиаторов со встроенным электронагревателем ONE. (Виден остается только диод, указывающий на настройку устройства). См. электрические радиаторы... ONE

Цвет

Доступный цвет: палитра RAL и специальных цветов Terma, а также хром. (стр 14).

Технические данные:

Напряжение :	230 V / 50 Hz
Класс изоляции:	Класс I
Подключение радиатора:	G 1/2"
Степень защиты корпуса [IP]:	IPx5

Таблица конфигураций:

Пример кода заказа ***WE****ODL 04 T CRO W*

Код модели · Код мощности · Код упаковки · Код цвета · Код типа кабеля

Элементы кода обозначены голубым цветом

Модель		Мощность [Вт]	Упаковка	Цвет	Тип кабеля
WE *ODL*	ONE D Левый	*01* 120	*T* Тубус	*916* Белый	*W* Прямой кабель с вилкой
ODP	ONE D Правый	*02* 200		*CRO* Хром	*P* Прямой кабель без вилки
OKX	ONE 30x30	*03* 300		Вся цвет. палитра представ. на стр. 14	*U* Спиральный кабель с вилкой
OPX	ONE 30x40	*04* 400			
OTL	ONE T Левый	*06* 600			
OTP	ONE T Правый	*08* 800			
		10 1000			

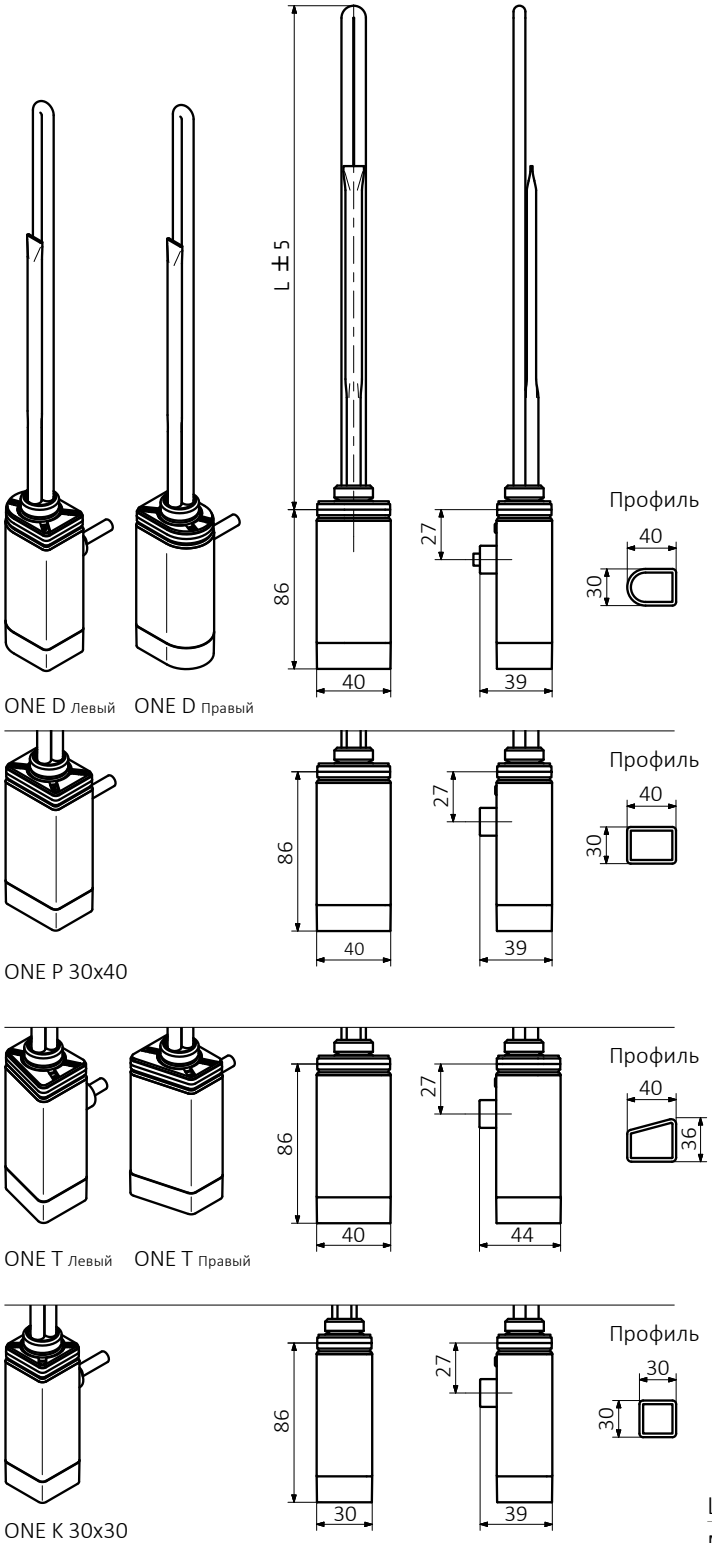

Прямой кабель без вилки

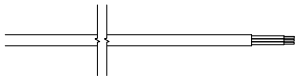

Прямой кабель с вилкой

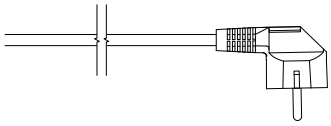

Спиральный кабель с вилкой

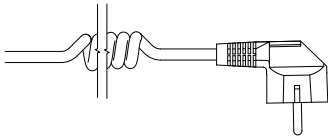

L [мм]	310	270	295	330	360	470	560
Мощность [Вт]	120	200	300	400	600	800	1000

TS 1

Функции и характеристики:

Уникальной чертой электронагревателей KTX является соединения Terma-Split. Уникальность данного решения заключается в возможность рассоединения блока управления и нагревательного элемента. Сам нагревательный элемент «традиционно» вкручивается в радиатор, при помощи соответствующего ключа (размер 24), после чего устанавливается блок управления. Таким образом виден будет только блок управления, а само электрическое соединение «спрячется» внутри радиатора. Преимущества использования системы Terma-Split :

- Легкий и безопасный монтаж.
- Возможность отсоединения блока управления и нагревательного элемента в любой момент, например на время ремонта.
- Возможность замены блока управления на любой другой без необходимости демонтажа нагревательного элемента
- Возможность установки блока управления под желаемым углом относительно фронтальной части радиатора (оборот на 340 °)
- Возможность совместной работы нагревательного элемента любой мощности от 120 до 1000 Ватт (с каждым блоком управления KTX).

Технические данные:

Класс изоляции:	Класс I (Доступен также электронагревательный элемент II класса. Больше информации у Торговых Партнеров)
Напряжение:	230 V / 50 Hz

Таблица конфигураций:

Пример кода заказа ***WE****TS1 04 K---D*

Код мощности · Код цвета · Код модели · Код упаковки · Код типа кабеля

Элементы кода обозначены голубым цветом

Модель		Мощность [Вт]	Упаковка	Цвет	Соединение SPLIT
WE *TS1* Terma-Split	*01* 120	*K* Картонная коробка	---	*D* Соединение SPLIT Класс I
	02 200			
	03 300			
	04 400			
	06 600			
	08 800			
	10 1000			

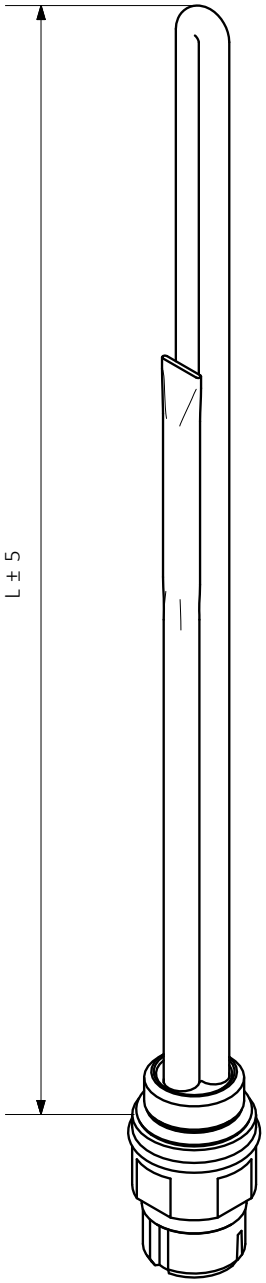

L [мм]	325	285	310	345	375	485	575
Мощность [Вт]	120	200	300	400	600	800	1000

KTX 4

стр. 484

Проект: *Przemysław Jan Majchrzak*

Функции и характеристики:

Функциональность

Электронагреватель оснащен 5 установками температуры радиатора в диапазоне от 30°C до 60°C, поддержание которой обеспечивает электронный датчик.Устройство демонстрирует установленную температуру, режим нагрева и ожидания. Электронагреватель работает в системе Terma-Split, что позволяет рассоединять блок управления и нагревательный элемент. Больше информации о элементе Terma-Split можно найти на стр. 508. KTX4 оснащен счетчиком реального времени нагрева, что позволяет контролировать кол-во потребляемой электроэнергии

Таймер

Расширенная функция Таймера автоматически выключает электронагреватель по истечении 1, 2, 3 или 4 часов.

Дистанционное управление

Электронагреватель оснащен ИК - портем для связи с внешними программаторами, благодаря чему появляется возможность расширения функциональности устройства. Больше информации о ИК - программаторах, DTIR и TTIR, можно найти на стр. 530, 532.

Система «Умный дом»

В случае отключения электроэнергии, электронагреватель запоминает последний режим работы (актуальную настройку), что позволяет работать с внешними таймерами и системой «Умный дом

Безопасность

Электронагреватель оснащен модулем защиты от замерзания (АНТИФРИЗ). Также устройство обладает двойной защитой от перегрева, а также от чрезмерного роста температуры радиатора. Электронагреватель сигнализирует аварийные состояния.

Дизайн

Понятный ЖК - дисплей в голубом цвете. Устройство доступно также в версии с винтовым соединением (типа X) с маскирующим биполярным выключателем.

Цвет

Доступный цвет: белый, silver, хром, и черный. При единовременном заказе любых электронагревателей в количестве минимум 100 шт. одного цвета, доступны также цвета RAL, латунь и золото.

Технические данные:

Напряжение:	230 V / 50 Hz
Нагревательный элемент:	Terma-Split I
Класс изоляции:	Класс I (Доступен также электронагревательный элемент II класса. Больше информации у Торговых Партнеров)
Подключение радиатора:	G 1/2"
Степень защиты корпуса [IP]:	IPx4 версия MS (винтовое соединение) IPx5 версия с кабелем

Таблица конфигураций:

Пример кода заказа ***WE****KT4 04 T SMA W*

Код модели · Код мощности · Код упаковки · Код цвета · Код типа кабеля

Элементы кода обозначены голубым цветом

Модель	Мощность [Вт]	Упаковка	Цвет	Тип кабеля
WE *KT4* KTX 4	– без нагревательного элемента	*K* Картонная коробка	*916* Белый	*W* Прямой кабель с вилкой
	01 120	*T* Тубус	*SMA* Серебристый	*P* Прямой кабель без вилки
	02 200		*CRO* Хром	*U* Спиральный кабель с вилкой
	03 300		*905* Черный	*S*
	04 400			
	06 600			
	08 800			
	10 1000			

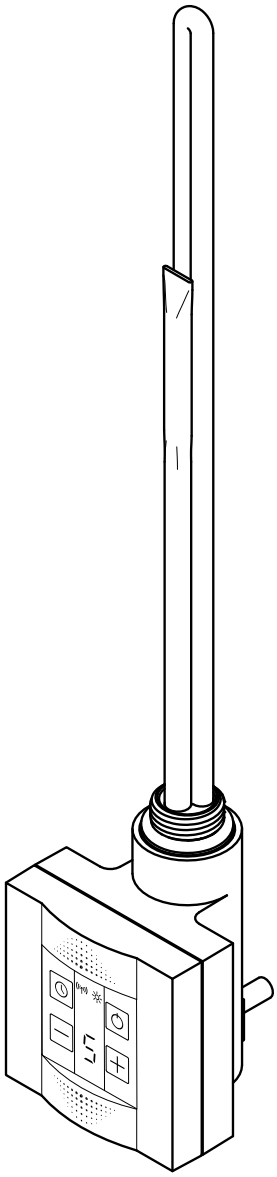

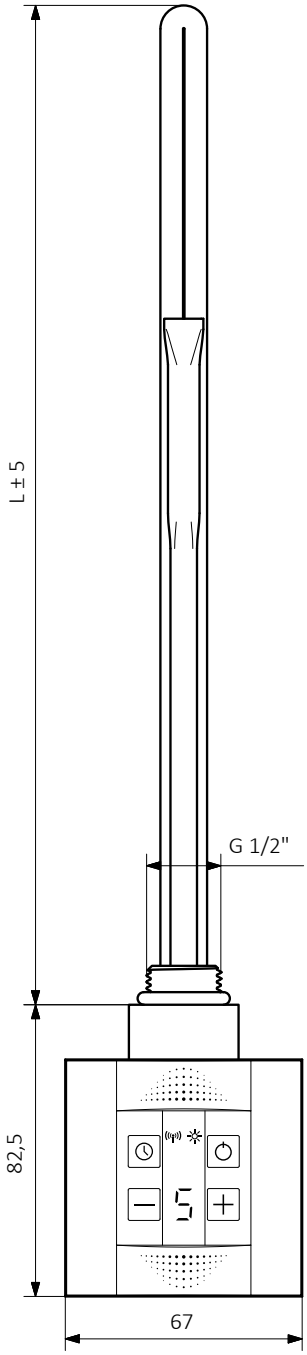

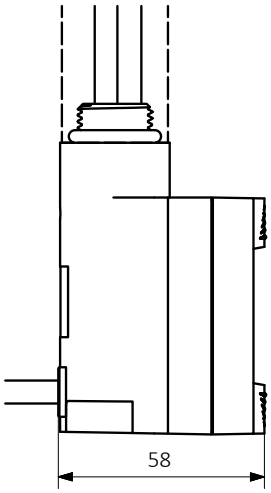

Прямой кабель с вилкой

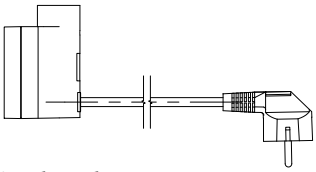

Прямой кабель без вилки

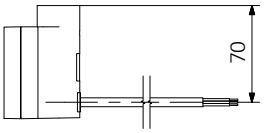

Спиральный кабель с вилкой

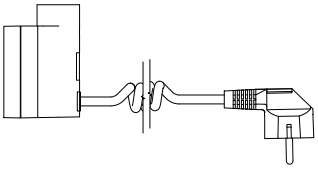

Без кабеля (винтовое соединение с маскирующим элементом)

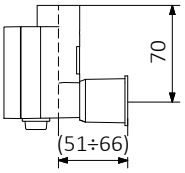

L [мм]	325	285	310	345	375	485	575
Мощность [Вт]	120	200	300	400	600	800	1000

KTX 3

стр. 486

Проект: *Mirosław Rekowski*

Функции и характеристики:

Функциональность

Электронагреватель позволяет регулировать температуру радиатора в диапазоне от 30° C до 60° C, с точностью до 1°C. Устройство демонстрирует установленную температуру, режим нагрева и ожидания. Интерфейс позволяет легко программировать и обслуживать устройство.
Электронагреватель работает в системе Terma-Split, что позволяет рассоединять блок управления и нагревательный элемент. Больше информации о элементе Terma-Split можно найти на стр 508.

Суточный Таймер

24-часовой Таймер позволяет запрограммировать 4 временных периода, в рамках которых электронагреватель будет поддерживать определенную температуру или останется выключен.

Функция сушки

Функция, позволяющая изменить температуру на определенное время, по истечении которого устройство вернется к предыдущему режиму работы.

Система «Умный дом»

В случае отключения электроэнергии, электронагреватель запоминает последний режим работы (актуальную настройку), что позволяет работать с внешними таймерами и системой «Умный дом».

Безопасность

Электронагреватель оснащен модулем защиты от замерзания (АНТИФРИЗ). Также устройство вдвойне защищено от перегрева, от чрезмерного роста температуры радиатора. Электронагреватель сигнализирует аварийные состояния.Устройство также оснащено модулем защиты на случай работы в сухом радиаторе, без теплоносителя.

Дизайн

Обширный ЖК -дисплей с часами. Устройство доступно также в версии с винтовым соединением (типа X) с маскирующим биполярным выключателем.

Цвет

Доступный цвет: белый, серебристый хром, и черный. При единовременном заказе любых электронагревателей в количестве минимум 100 шт. одного цвета, доступны также цвета RAL, латунь и золото.

Технические данные:

Напряжение:	230 V / 50 Hz
Нагревательный элемент:	Terma-Split I
Класс изоляции:	Класс I (Доступен также электронагревательный элемент II класса. Больше информации у Торговых Партнеров)
Подключение радиатора:	G 1/2"
Степень защиты корпуса [IP]:	IPx4 версия MS (винтовое соединение); IPx5 версия с кабелем

Таблица конфигураций:

Пример кода заказа ***WE****KT3 04 T SMA W*

Код модели · Код мощности · Код упаковки · Код цвета · Код типа кабеля

Элементы кода обозначены голубым цветом

Модель		Мощность [Вт]	Упаковка		Цвет		Тип кабеля
WE *KT3* KTX 3	–	без нагревательного элемента	*K* Картонная коробка	*916*	Белый	*W*	Прямой кабель с вилкой
	01	120	*T* Тубус	*SMA*	Серебристый	*P*	Прямой кабель без вилки
	02	200		*CRO*	Хром	*U*	Спиральный кабель с вилкой
	03	300		*905*	Черный	*S*	Без кабеля (винтовое соединение с маскирующим элементом)
	04	400					
	06	600					
	08	800					
	10	1000					

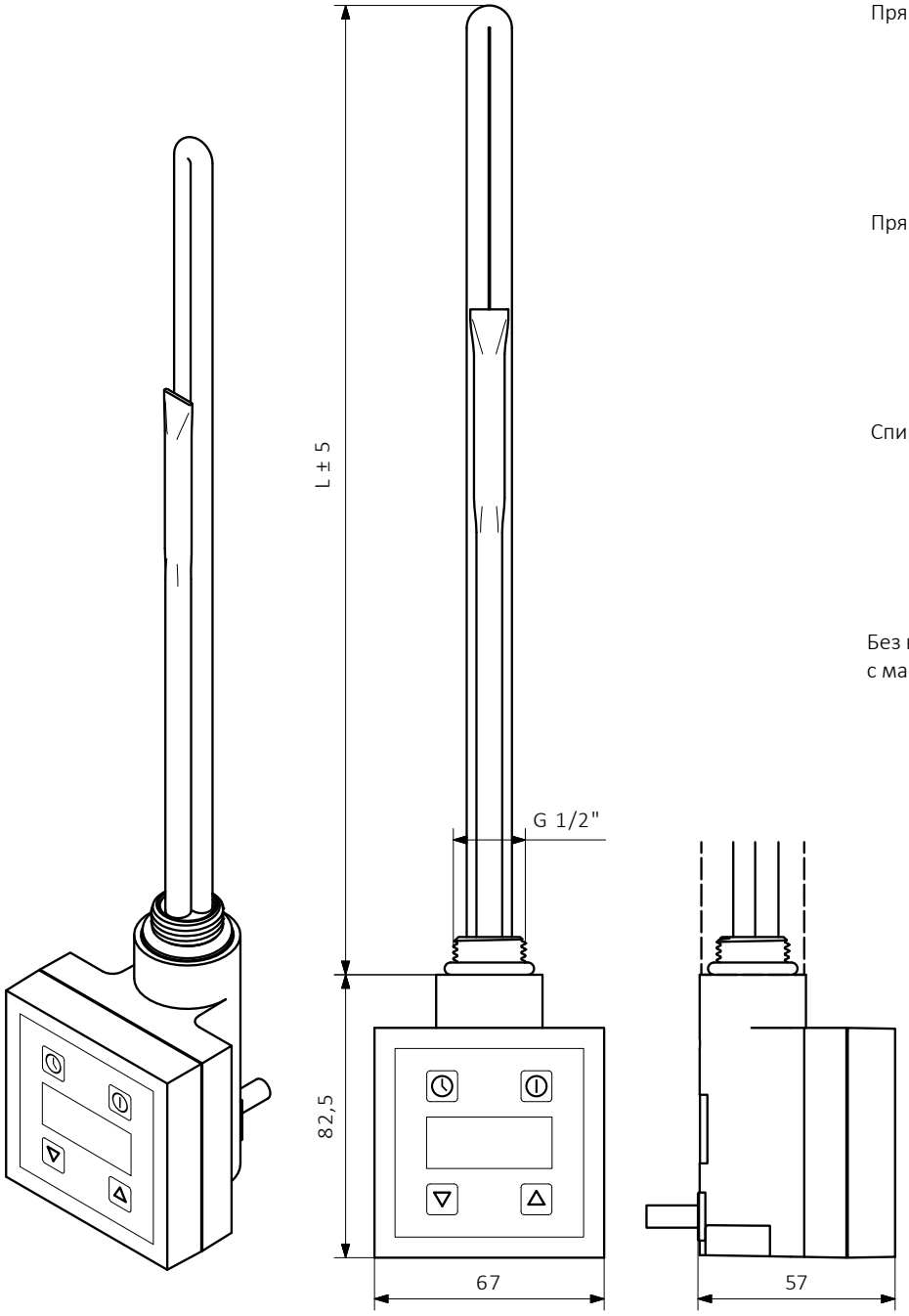

Прямой кабель с вилкой

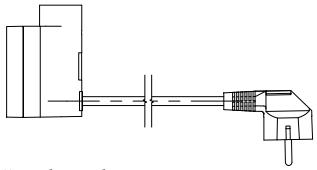

Прямой кабель без вилки

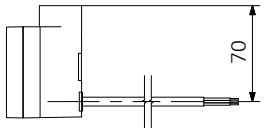

Спиральный кабель с вилкой

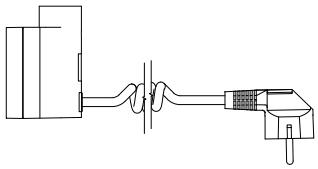

Без кабеля (винтовое соединение
с маскирующим элементом)

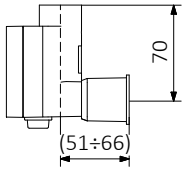

L [мм]	325	285	310	345	375	485	575
Мощность [Вт]	120	200	300	400	600	800	1000

KTX 2

стр. 488

Проект: *Mirosław Rekowski*

Функции и характеристики:

Функциональность

Электронагреватель оснащен 5 установками температуры радиатора в диапазоне от 30 C ° до 60°C, поддержание которой обеспечивает электронный датчик. Устройство демонстрирует установленную температуру, режим нагрева и ожидания. Электронагреватель работает в системе Terma-Split, что позволяет рассоединять блок управления и нагревательный элемент. Больше информации о элементе Terma-Split можно найти на стр. 508.

Таймер

Активация функции Таймер 2h в случае включенного электронагревателя будет означать работу в течение следующих двух часов, и последующее автоматическогое отключение устройства. В случае активации функции при выключенном электронагревателе, устройство включится по истечении двух часов

Система «Умный дом»

В случае отключения электроэнергии, электронагреватель запоминает последний режим работы (актуальную настройку), что позволяет работать с внешними таймерами и системой «Умный дом».

Безопасность

Электронагреватель оснащен модулем защиты от замерзания (АНТИФРИЗ). Также устройство обладает двойной защитой от перегрева, а также от чрезмерного роста температуры радиатора.Электронагреватель сигнализирует аварийные состояния.

Дизайн

Устройство простое в обслуживании.Устройство доступно также в версии с винтовым соединением (типа X) с маскирующим биполярным выключателем.

Цвет

Доступный цвет: белый, серебристый, хром, и черный. При единовременном заказе любых электронагревателей в количестве минимум 100 шт. одного цвета, доступны также цвета RAL, латунь и золото.

Технические данные:

Напряжение:	230 V / 50 Hz
Нагревательный элемент:	Terma-Split I
Класс изоляции:	Класс I (Доступен также электронагревательный элемент II класса. Больше информации у Торговых Партнеров)
Подключение радиатора:	G 1/2"
Степень защиты корпуса [IP]:	IPx4 версия MS (винтовое соединение); IPx5 версия с кабелем

Таблица конфигураций:

Пример кода заказа ***WE****KT2 04 T SMA W*

Код модели · Код мощности · Код упаковки · Код цвета · Код типа кабеля

Элементы кода обозначены голубым цветом

	Модель	Мощность [Вт]	Упаковка	Цвет	Тип кабеля
WE	*KT2* KTX 2	– без нагревательного элемента	*K* Картонная коробка	*916* Белый	*W* Прямой кабель с вилкой
		01 120	*T* Тубус	*SMA* Серебристый	*P* Прямой кабель без вилки
		02 200		*CRO* Хром	*U* Спиральный кабель с вилкой
		03 300		*905* Черный	*S* Без кабеля (винтовое соединение с маскирующим элементом)
		04 400			
		06 600			
		08 800			
		10 1000			

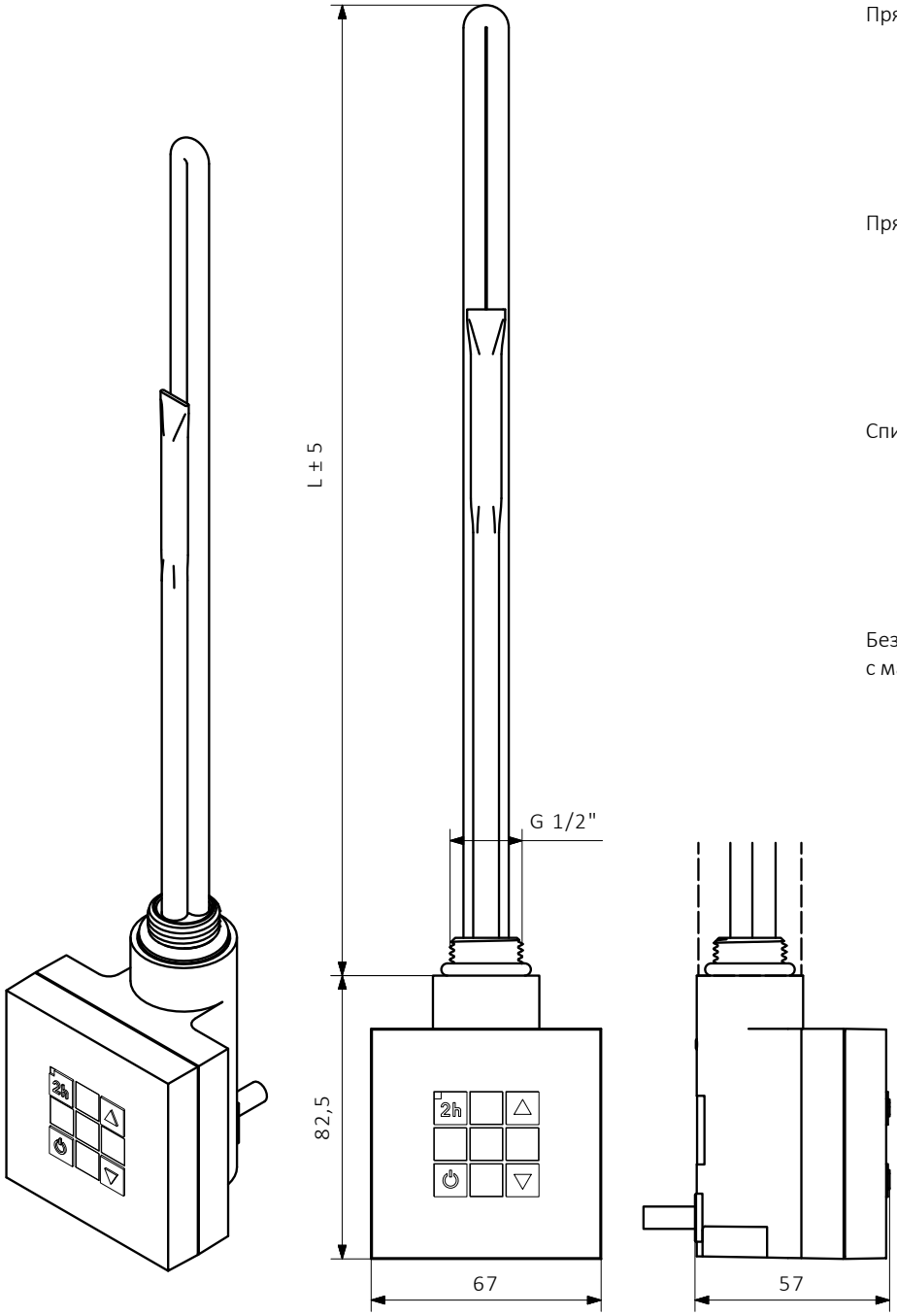

Прямой кабель с вилкой

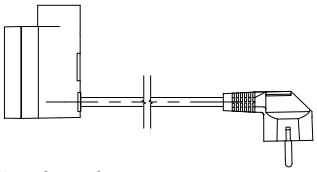

Прямой кабель без вилки

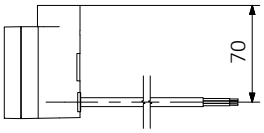

Спиральный кабель с вилкой

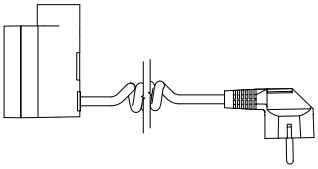

Без кабеля (винтовое соединение
с маскирующим элементом)

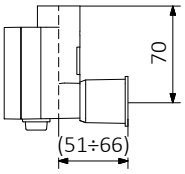

L [мм]	325	285	310	345	375	485	575
Мощность [Вт]	120	200	300	400	600	800	1000

KTX 1

стр. 490

Проект: *Mirosław Rekowski*

Функции и характеристики:

Функциональность

Электронагреватель оснащен двумя настройками: 50% и 100% мощности нагрева. Электронагреватель работает в системе Terma-Split, что позволяет рассоединять блок управления и нагревательный элемент. Больше информации о элементе Terma-Split можно найти на стр. 508.

Система «Умный дом»

В случае отключения электроэнергии, электронагреватель запоминает последний режим работы (актуальную настройку), что позволяет работать с внешними таймерами и системой «Умный дом».

Безопасность

Электронагреватель оснащен модулем защиты от замерзания (АНТИФРИЗ). Также устройство обладает двойной защитой от перегрева, а также от чрезмерного роста температуры радиатора. Электронагреватель сигнализирует аварийные состояния.

Дизайн

Большие удобные клавиши, простое обслуживание. Устройство доступно также в версии с винтовым соединением (типа X) с маскирующим биполярным выключателем.

Цвет

Доступный цвет: белый, серебристый, хром, и черный. При единовременном заказе любых электронагревателей в количестве минимум 100 шт. одного цвета, доступны также цвета RAL, латунь и золото.

Технические данные:

Напряжение:	230 V / 50 Hz
Нагревательный элемент:	Terma-Split I
Класс изоляции:	Класс I (Доступен также электронагревательный элемент II класса. Больше информации у Торговых Партнеров)
Подключение радиатора:	G 1/2"
Степень защиты корпуса [IP]:	IPx4

Таблица конфигураций:

Пример кода заказа ***WE****KT1 04 TSMA W*

Код модели · Код мощности · Код упаковки · Код цвета · Код типа кабеля

Элементы кода обозначены голубым цветом

Модель	Мощность [Вт]	Упаковка	Цвет	Тип кабеля
WE *KT1* KTX 1	– без нагревательного элемента	*K* Картонная коробка	*916* Белый	*W* Прямой кабель с вилкой
	01 120	*T* Тубус	*SMA* Серебристый	*P* Прямой кабель без вилки
	02 200		*CRO* Хром	*U* Спиральный кабель с вилкой
	03 300		*905* Черный	*S* Без кабеля (винтовое соединение с маскирующим элементом)
	04 400			
	06 600			
	08 800			
	10 1000			

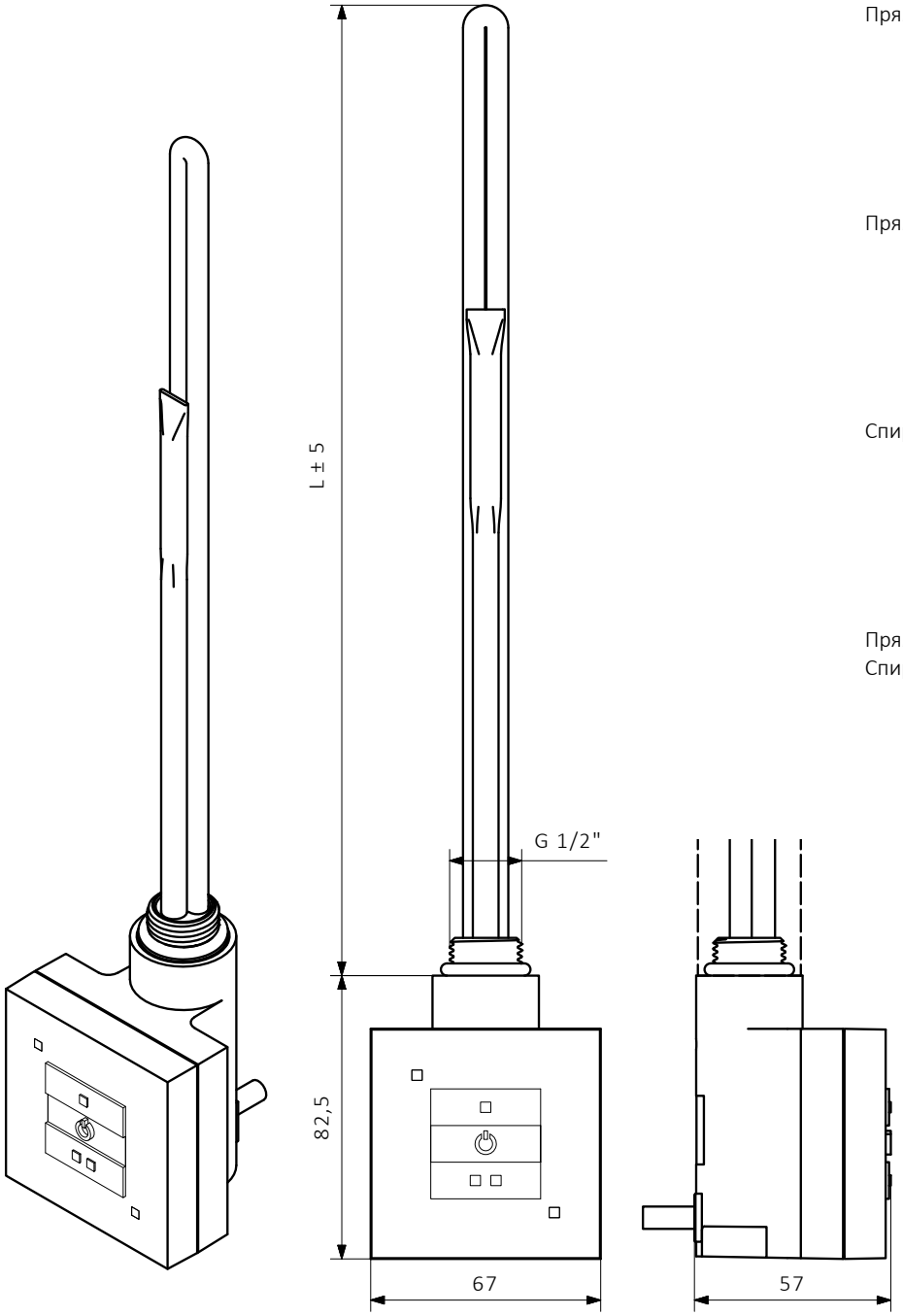

Прямой кабель с вилкой

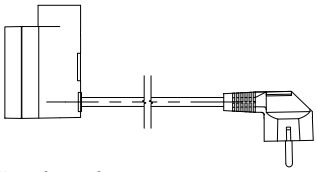

Прямой кабель без вилки

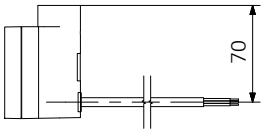

Спиральный кабель с вилкой

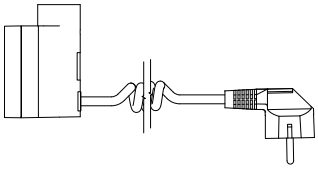

Прямой кабель без вилки
Спиральный кабель с вилкой

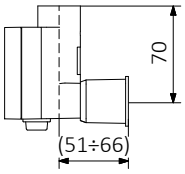

L [мм]	325	285	310	345	375	485	575
Мощность [Вт]	120	200	300	400	600	800	1000

MOA

стр. 492

Проект: *Katarzyna Molicka i Michał Sowa*

Функции и характеристики:

Функциональность

Электронагреватель оснащен 5 установками температуры радиатора в диапазоне от 30 C ° до 60°C, поддержание которой обеспечивает электронный датчик. Устройство демонстрирует установленную температуру, режим нагрева и ожидания. Устройство отличается низким энергопотреблением в режиме ожидания.

Функция сушки

Возможность установить желаемую температуру обогрева на два часа, по истечении которых электронагреватель вернется в режим работы, в котором был до момента включения сушки.

Система «Умный дом»

В случае отключения электроэнергии, электронагреватель запоминает последний режим работы (актуальную настройку), что позволяет работать с внешними таймерами и системой «Умный дом».

Безопасность

Электронагреватель оснащен модулем защиты от замерзания (АНТИФРИЗ). Также устройство Также устройство обладает двойной защитой от перегрева, а также от чрезмерного роста температуры радиатора. Электронагреватель сигнализирует аварийные состояния. Устройство также оснащено модулем защиты на случай работы в сухом радиаторе, без теплоносителя.

Дизайн

Версия с прямым кабелем без вилки оснащена маскирующим элементом кабеля.

Цвет

Доступный цвет: белый, серебристый, хром, и черный. При единовременном заказе любых электронагревателей в количестве минимум 100 шт. одного цвета, доступны также цвета RAL, латунь и золото.

Технические данные:

Напряжение:	230 V / 50 Hz
Класс изоляции:	Класс I (Доступен также электронагревательный элемент II класса. Больше информации у Торговых Партнеров)
Подключение радиатора:	G 1/2"
Степень защиты корпуса [IP]:	IPx5

Таблица конфигураций:

Пример кода заказа ***WE**MAT 04 TSMA W*

Код модели · Код упаковки · Код мощности · Код цвета · Код типа кабеля

Элементы кода обозначены голубым цветом

Модель		Мощность [Вт]	Упаковка	Цвет	Тип кабеля
WE *MOA* MOA	*01* 120	*F* ПЭ пленка	*916* Белый	*W* Прямой кабель с вилкой
MAT MOA + тройник	*02* 200	*T* Тубус	*SMA* Серебристый	*U* Спиральный кабель с вилкой
	03 300		*CRO* Хром	*M* Прямой кабель без вилки (с маскирующим элементом)
	04 400		*905* Черный	
	06 600			
	08 800			
	10 1000			

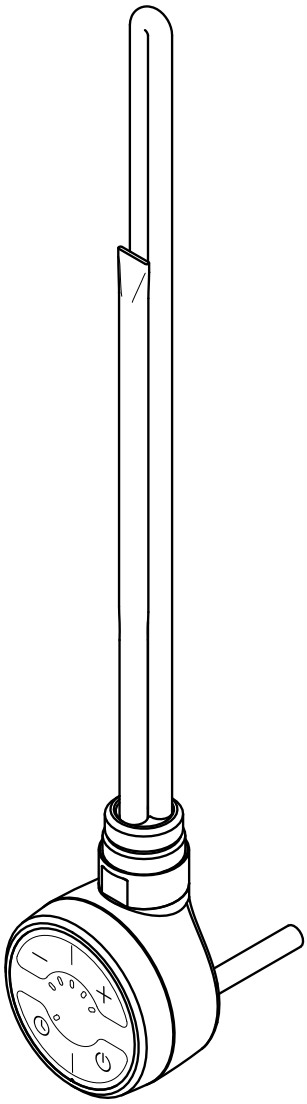

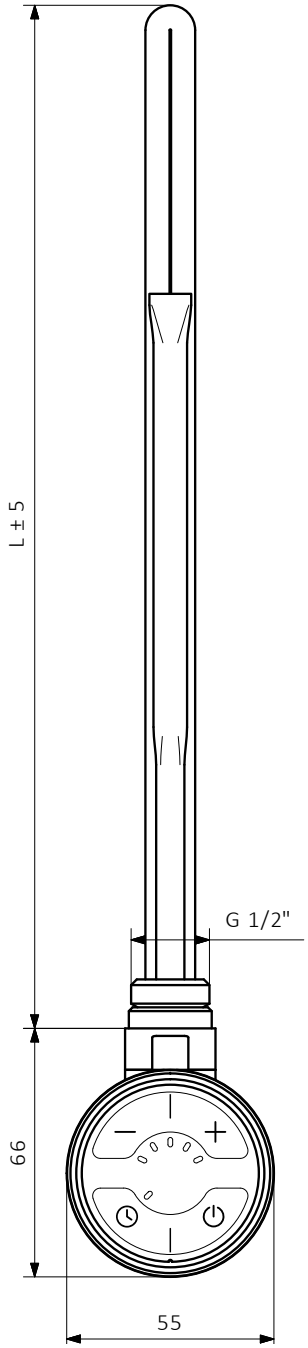

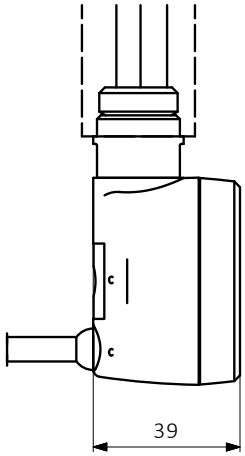

Прямой кабель без вилки
(с маскирующим элементом)

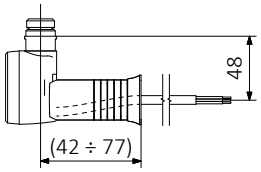

Прямой кабель с вилкой

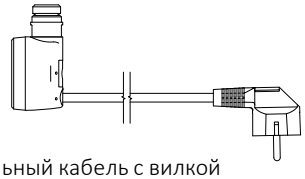

Спиральный кабель с вилкой

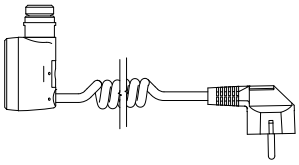

L [мм]	315	275	300	335	365	475	565
Мощность [Вт]	120	200	300	400	600	800	1000

DRY

стр. 494

Проект: *Jacek Ryń*

Функции и характеристики:

Функциональность

Устройство поддерживает постоянную температуру радиатора на уровне 48°C. Есть также возможность изменить уровень постоянной температуры. Устройство отличается низким энергопотреблением в режиме ожидания.

Таймер

Расширенная функция Таймера автоматически выключает электронагреватель по истечении 1, 2, 3, 4 или 5 часов.

Система «Умный дом»

В случае отключения электроэнергии, электронагреватель запоминает последний режим работы (актуальную настройку), что позволяет работать с внешними таймерами и системой «Умный дом».

Безопасность

Электронагреватель оснащен модулем защиты от замерзания (АНТИФРИЗ). Также устройство обладает двойной защитой от перегрева, а также от чрезмерного роста температуры радиатора. Электронагреватель сигнализирует аварийные состояния. Устройство также оснащено модулем защиты на случай работы в сухом радиаторе, без теплоносителя.

Дизайн

Версия с прямым кабелем без вилки оснащена маскирующим элементом кабеля.

Цвета

Доступный цвет: белый, серебристый, хром, и черный. При единовременном заказе любых электронагревателей в количестве минимум 100 шт. одного цвета, доступны также цвета RAL, латунь и золото.

Технические данные:

Напряжение:	230 V / 50 Hz
Класс изоляции:	Класс I (Доступен также электронагревательный элемент II класса. Больше информации у Торговых Партнеров)
Подключение радиатора:	G 1/2"
Степень защиты корпуса [IP]:	IPx5

Таблица конфигураций:

Пример кода заказа ***WE****DRY 04 T SMA W*

Код модели · Код мощности · Код упаковки · Код цвета · Код типа кабеля

Элементы кода обозначены голубым цветом

	Модель	Мощность [Вт]	Упаковка	Цвет	Тип кабеля
WE	*DRY* DRY	*01* 120	*F* ПЭ пленка	*916* Белый	*W* Прямой кабель с вилкой
	DYT DRY + Тройник	*02* 200	*T* Тубус	*SMA* Серебристый	*U* Спиральный кабель с вилкой
		03 300		*CRO* Хром	*M* Прямой кабель без вилки (с маскирующим элементом)
		04 400		*905* Черный	
		06 600			
		08 800			
		10 1000			

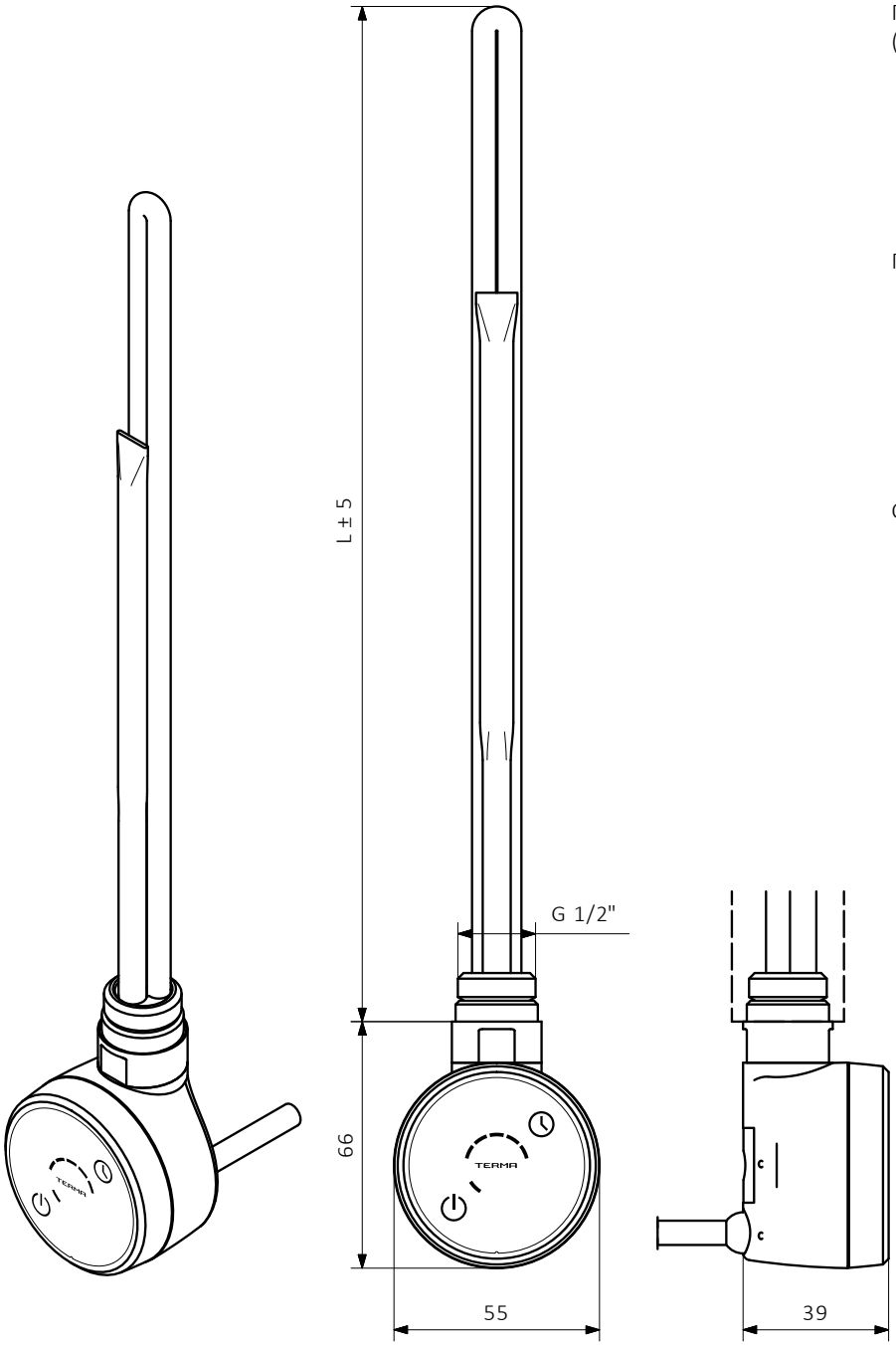

Прямой кабель без вилки
(с маскирующим элементом)

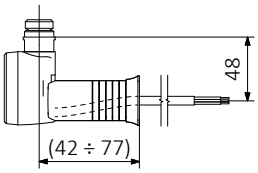

Прямой кабель с вилкой

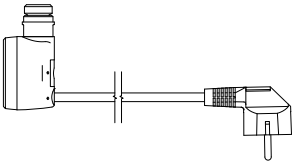

Спиральный кабель с вилкой

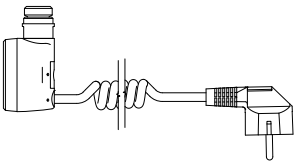

L [мм]	315	275	300	335	365	475	565
Мощность [Вт]	120	200	300	400	600	800	1000

MEG

стр. 496

Проект: *Dariusz Berus*

Функции и характеристики:

Функциональность

Электронагреватель оснащен 5 установками температуры радиатора в диапазоне от 30 С ° до 60°С, поддержание которой обеспечивает электронный датчик. Устройство демонстрирует установленную температуру, режим нагрева и ожидания.

Система «Умный дом»

В случае отключения электроэнергии, электронагреватель запоминает последний режим работы (актуальную настройку), что позволяет работать с внешними таймерами и системой «Умный дом».

Безопасность

Электронагреватель оснащен модулем защиты от замерзания (АНТИФРИЗ). Также устройство обладает двойной защитой от перегрева, а также от чрезмерного роста температуры радиатора. Электронагреватель сигнализирует аварийные состояния. Устройство также оснащено дополнительной защитой на случай работы в сухом радиаторе, без теплоносителя

Дизайн

Версия с прямым кабелем без вилки оснащена маскирующим элементом кабеля.

Цвета

Доступный цвет: белый, серебристый, хром, и черный. При единовременном заказе любых электронагревателей в количестве минимум 100 шт. одного цвета, доступны также цвета RAL, латунь и золото.

Технические данные:

Напряжение:	230 V / 50 Hz
Класс изоляции:	Класс I
Подключение радиатора:	G 1/2"
Степень защиты корпуса [IP]:	IPx4

Таблица конфигураций:

Пример кода заказа ***WE****MEG 04 T SMA W*

Код модели · Код мощности · Код упаковки · Код цвета · Код типа кабеля

Элементы кода обозначены голубым цветом

	Модель	Мощность [Вт]	Упаковка	Цвет	Тип кабеля
WE	*MEG* MEG	*01* 120	*F* ПЭ пленка	*916* Белый	*W* Прямой кабель с вилкой
	MGT MEG + тройник	*02* 200	*T* Тубус	*SMA* Серебристый	*U* Спиральный кабель с вилкой
		03 300		*CRO* Хром	*M* Прямой кабель без вилки (с маскирующим элементом)
		04 400		*905* Черный	
		06 600			
		08 800			
		10 1000			

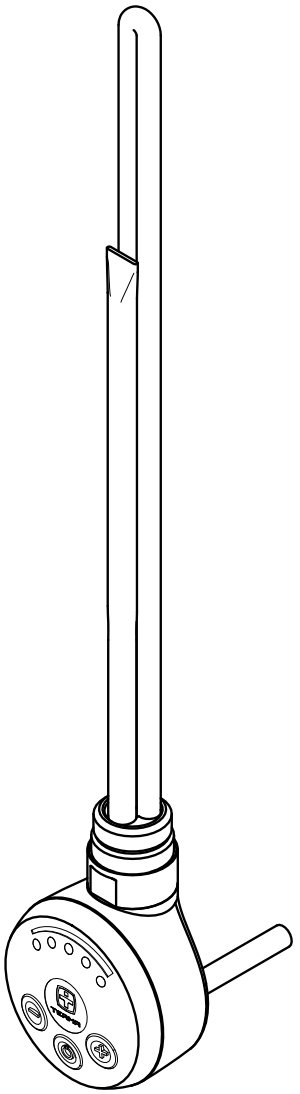

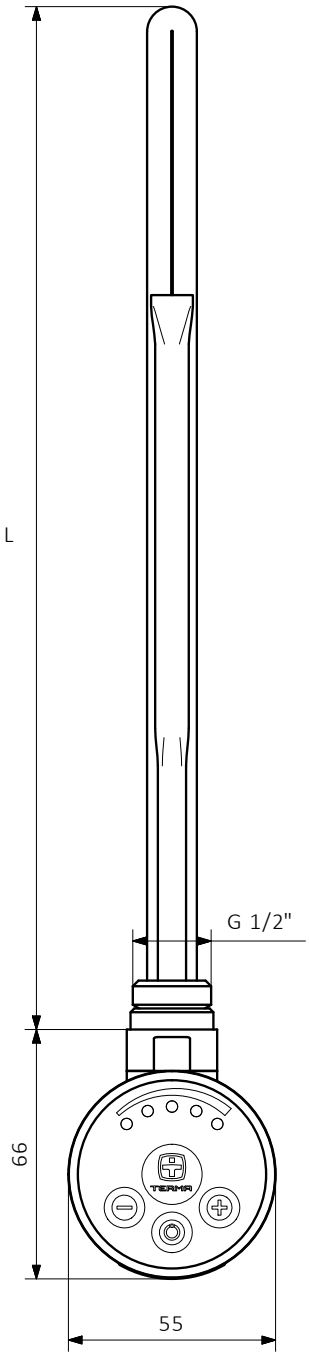

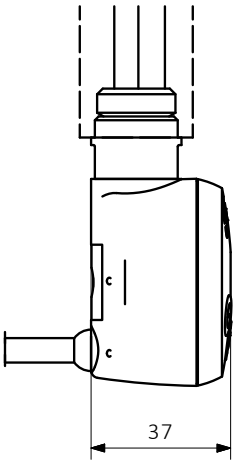

Прямой кабель без вилки
(с маскирующим элементом)

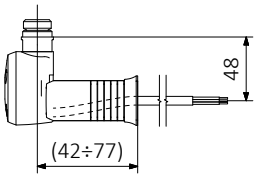

Прямой кабель с вилкой

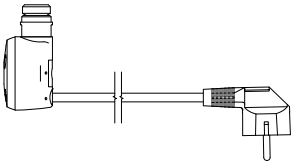

Спиральный кабель с вилкой

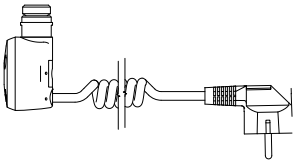

L [мм]	315	275	300	335	365	475	565
Мощность [Вт]	120	200	300	400	600	800	1000

REG 3

стр. 498

Проект: *Przemysław Jan Majchrzak*

Функции и характеристики:

Функциональность

Электронагреватель позволяет выбрать один из двух возможных уровней температуры радиатора: 50°C или 65°C. Устройство оснащено биметаллическим датчиком температуры.

Система «Умный дом»

В случае отключения электроэнергии, электронагреватель запоминает последний режим работы (актуальную настройку), что позволяет работать с внешними таймерами и системой «Умный дом».

Безопасность

Устройство обладает двойной защитой от перегрева, а также от чрезмерного роста температуры радиатора.

Дизайн

Малый корпус, напоминающий форму капли воды. Электронагреватель оснащен подвижным кольцом на корпусе для включения устройства и установки температуры радиатора.

Цвета

Доступный цвет: белый, серебристый, хром, и черный. При единовременном заказе любых электронагревателей в количестве минимум 100 шт. одного цвета, доступны также цвета RAL, латунь и золото. Важно: выбирая гальваническое покрытие (хром, латунь, золото) - следует помнить, что только подвижное кольцо на корпусе будет окрашено гальванически.

Технические данные:

Напряжение:	230 V AC
Класс изоляции:	Класс I
Подключение радиатора:	G 1/2"
Степень защиты корпуса [IP]:	IPx5

Таблица конфигураций:

Пример кода заказа ***WE****R3G 04 T SMA W*

Код модели · Код мощности · Код упаковки · Код цвета · Код типа кабеля

Элементы кода обозначены голубым цветом

	Модель	Мощность [Вт]	Упаковка	Цвет	Тип кабеля
WE	*R3G* REG 3	*01* 120	*F* ПЭ пленка	*916* Белый с серым кольцом	*W* Прямой кабель с вилкой
	R3T REG 3 + тройник	*02* 200	*T* Тубус	*SMA* Серебристый с серым кольцом	*U* Спиральный кабель с вилкой
		03 300		*CRO* Серебристый с кольцом в Хроме	*M* Прямой кабель без вилки (с маскирующим элементом)
		04 400		*905* Черный с кольцом в Хроме	
		06 600			
		08 800			
		10 1000			

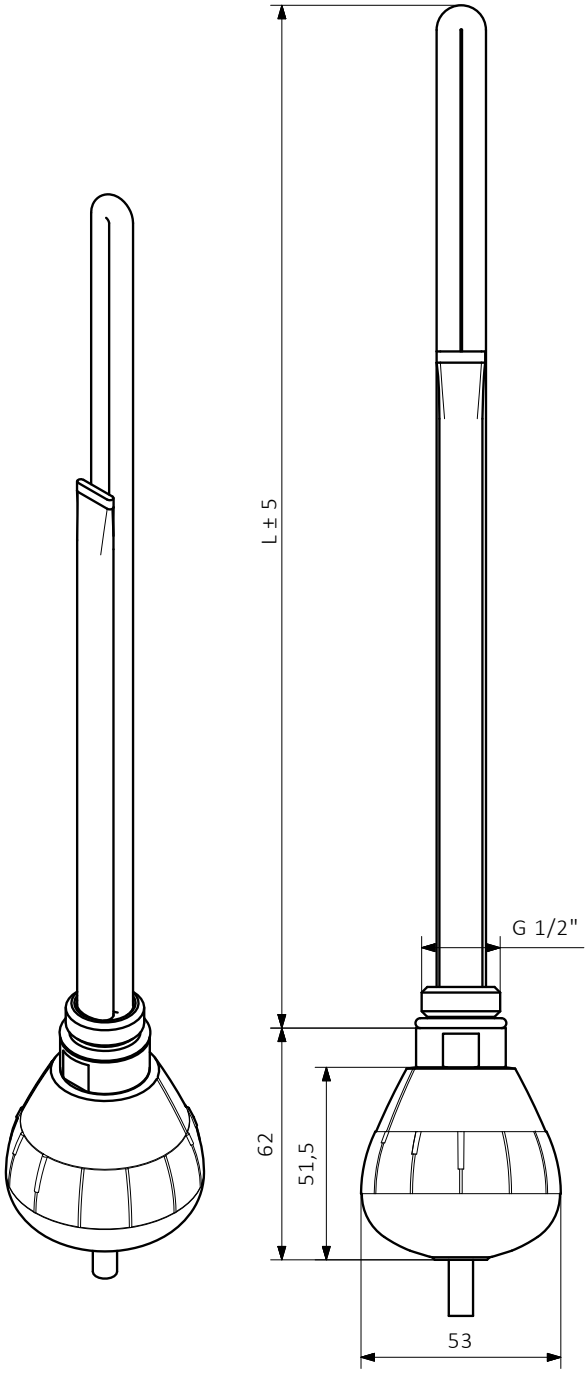

Прямой кабель без вилки

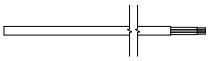

Прямой кабель с вилкой

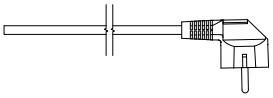

Спиральный кабель с вилкой

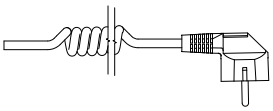

L [мм]	315	275	300	335	365	475	565
Мощность [Вт]	120	200	300	400	600	800	1000

REG 2

стр. 500

Функции и характеристики:

Функциональность

Устройство поддерживает постоянную температурут радиатора на уровне 65° C. Светодиодный индикатор указывает на подключение электронагревателя к сети. Устройство оснащено биметаллическим датчиком температуры.

Система «Умный дом»

Устройство может работать с внешними таймерами и системой «Умный дом».

Безопасность

Устройство обладает двойной защитой от перегрева, а также от чрезмерного роста температуры радиатора.

Дизайн

Малый круглый корпус. Электронагреватель не оснащен выключателем, но доступна версия с выключателем на вилке кабля.

Цвета

Доступный цвет: белый, silver, хром, и черный. При единовременном заказе любых электронагревателей в количестве минимум 100 шт. одного цвета, доступны также цвета RAL, латунь и золото.

Технические данные:

Напряжение:	230 V AC
Класс изоляции:	Класс I
Подключение радиатора:	G 1/2"
Степень защиты корпуса [IP]:	IPx5

Таблица конфигураций:

Пример кода заказа ***WE***R2G 04 TSMA W

Код модели | Код упаковки | Код мощности | Код типа кабеля | Код цвета

Элементы кода обозначены голубым цветом

	Модель	Мощность [Вт]	Упаковка	Цвет	Тип кабеля
WE	*R2G* REG 2	*01* 120	*F* ПЭ пленка	*916* Белый	*W* Прямой кабель с вилкой
	R2T REG 2 + тройник	*02* 200	*T* Тубус	*SMA* Серебристый	*P* Прямой кабель без вилки
		03 300		*CRO* Хром	*R* Прямой кабель с вилкой и выключателем
		04 400		*905* Черный	*U* Спиральный кабель с вилкой
		06 600			*T* Спиральный кабель с вилкой и выключателем
		08 800			
		10 1000			

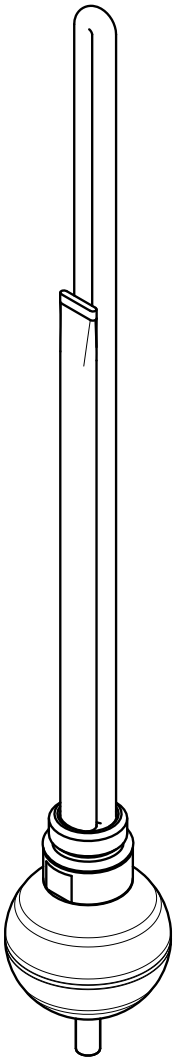

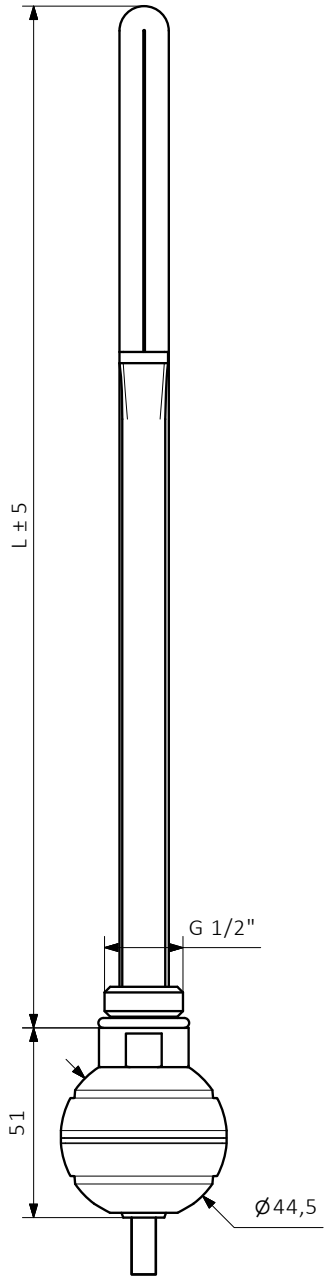

Прямой кабель без вилки

Прямой кабель с вилкой

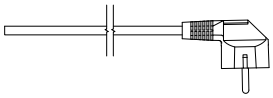

Спиральный кабель с вилкой

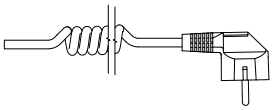

Прямой кабель с вилкой и выключателем

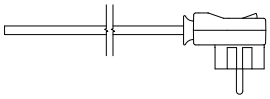

Спиральный кабель с вилкой и выключателем

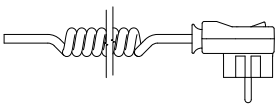

L [мм]	315	275	300	335	365	475	565
Мощность [Вт]	120	200	300	400	600	800	1000

SIM

стр. 502

Функции и характеристики:

Функциональность

Самый простой электронагреватель без регуляции температуры, с защитой от перегрева, оснащенный биметаллическим ограничителем температуры.Доступные мощности устройства в диапазоне до 1500W.

Система «Умный дом»

Устройство может работать с внешними таймерами и системой «Умный дом».

Безопасность

Устройство оснащено модулем защиты от влажности и теплопредохранителем на случай работы в пустом радиаторе.

Дизайн

Корпус из нержавеющей стали. Электронагреватель не оснащен выключателем, но доступна версия с выключателем на вилке кабля.

Технические данные:

Напряжение:	230 V AC
Класс изоляции:	Класс I (Доступен также электронагревательный элемент второго класса. Больше информации у Торговых Партнеров)
Подключение радиатора:	G 1/2"
Степень защиты корпуса [IP]:	IP67

Таблица конфигураций:

Пример кода заказа ***WE*** *SIM 04 T INX W*

Код модели · Код мощности · Код упаковки · Код цвета · Код типа кабеля

Элементы кода обозначены голубым цветом

	Модель	Мощность [Вт]	Упаковка	Цвет	Тип кабеля
WE	*SIM* SIM	*01* 120	*F* полиэтиленовая пленка	*INX* нержавеющая сталь	*R* Прямой кабель с вилкой и выключателем
		02 200			*P* Прямой кабель без вилки
		03 300			
		04 400			
		06 600			
		08 800			
		10 1000			
		12 1200			
		15 1500			

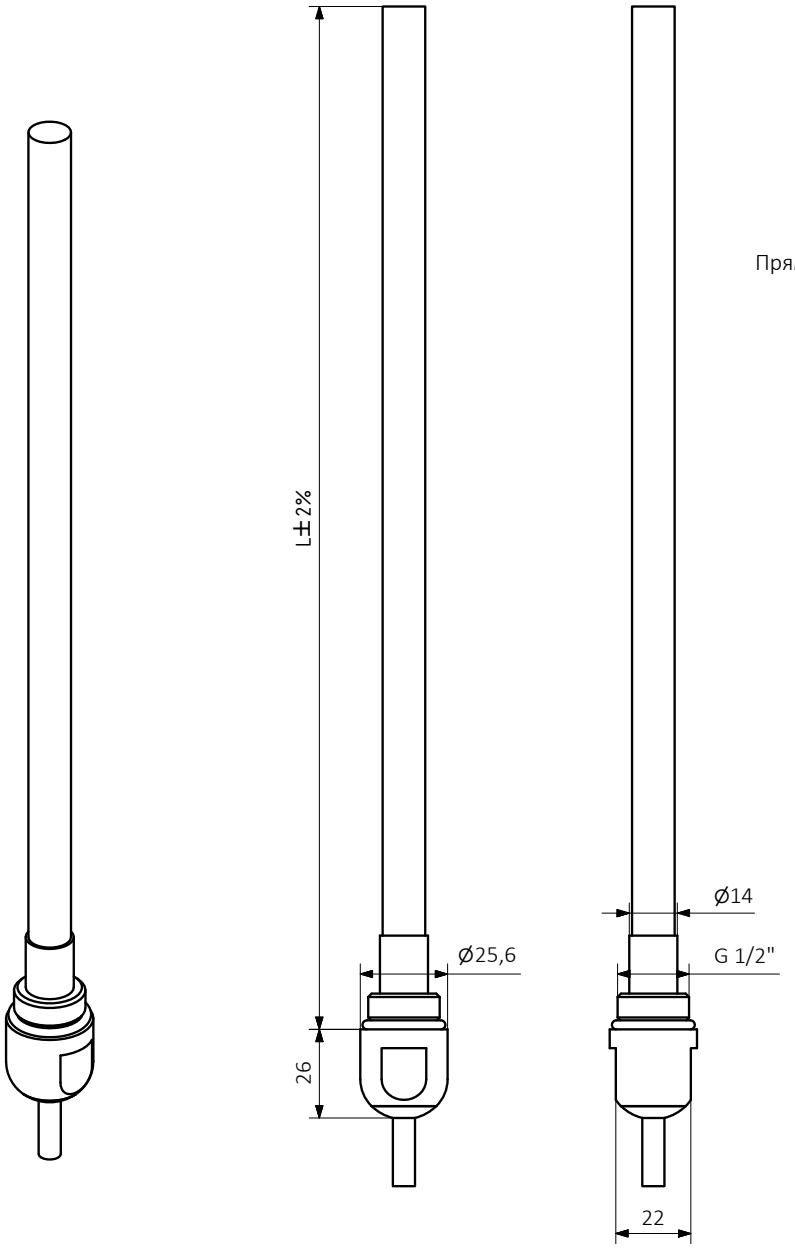

Прямой кабель без вилки

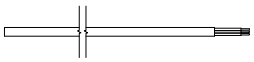

Прямой кабель с вилкой и выключателем

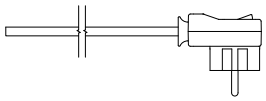

L [мм]	315	285	310	345	375	485	575	750	950
Мощность [Вт]	120	200	300	400	600	800	1000	1200	1500

TTIR1

Функции и характеристики:

Функциональность

Программатор дает возможность регулировать температуру помещения в диапазоне от 10°C по 30°C с точностью до 0,5°C. Устройство показывает как актуальную, так и заданную температуру, а также точное время. Программатор работает в двух режимах ECO и COMFORT, контролируя температуру автоматически или в ручном режиме. Устройство дает возможность калибровки электронного датчика температуры, если показанная на дисплее отличается от реальной в помещении. Программатор можно разместить на стене или использоваться как портативное устройство.

Таймер и сушка

Функция недельного Таймера позволяет запрограммировать устройство на работу в определенных режимах в течение целой недели. Доступна также функция сушки, обеспечивающая работу устройства от 15 минут до 4 часов.

Дистанционное управление

Программатор может работать совместно со всеми электронагревателями Terma, оснащенными ИК-портом (электронагреватель One и KTX 4). Может работать с несколькими электронагревателями в одном помещении.

Система «Умный дом»

Устройство работает от алкалиновых батареек.
Программатор не нуждается в подключении к электросети.

Безопасность

Программатор оснащен модулем защиты от замерзания (АНТИФРИЗ). Этот режим позволяет защитить радиатор от возможного повреждения в случае замерзания теплоносителя.

Дизайн

Белый корпус простой формы идеально обрамляет дисплей янтарного цвета и придает устройству современный вид.

Цвет

Устройство доступно в белом цвете.

Питание	Модуль связи	Степень защиты корпуса	Цвет	Код продукта
2 x LR03 (AAA)	IR	IP 30	Белый	TGRTBI001

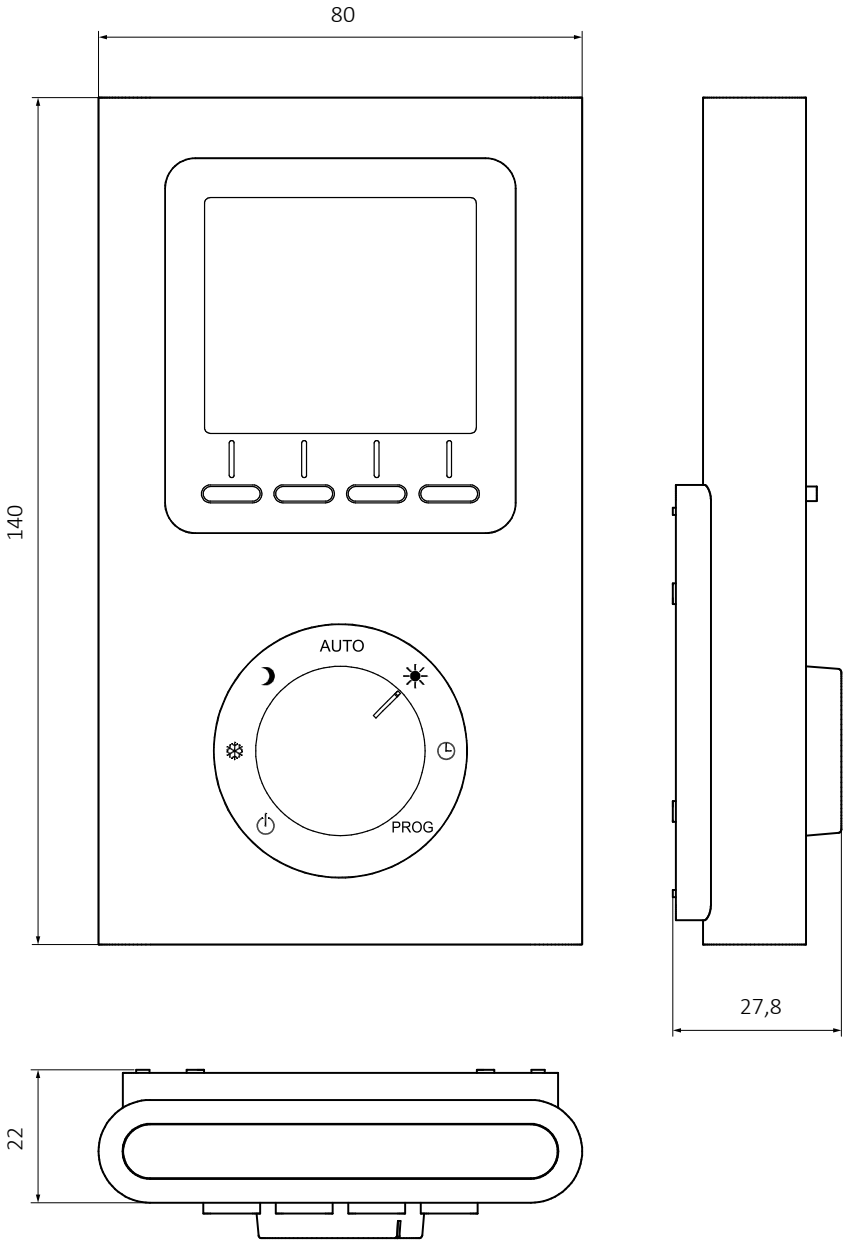
80
140
AUTO
PROG
27,8
22

DTIR1

Функции и характеристики:

Функциональность

Программатор дает возможность регулировать температуру помещения с точностью до 0,5°C. Устройство показывает как актуальную, так и заданную температуру. Программатор может работать в нескольких режимах, и температуру можно программировать в двух диапазонах: ECO и COMFORT. Устройство дает возможность калибровки электронного датчика температуры, если показанная на дисплее отличается от реальной в помещении. Программатор можно разместить на стене или использоваться как портативное устройство.

Таймер и сушка

Суточный Таймер позволяет запрограммировать включение и выключение устройства с интервалом в 15 минут, во время чего программатор может работать в режиме ECO и COMFORT. Доступна также функция сушки, обеспечивающая работу от 15 минут до 4 часов, после чего устройство переходит в автоматический режим.

Дистанционное управление

Программатор может работать совместно со всеми электронагревателями Terma, оснащенными ИК-портом (электронагреватель One и KTX 4). Может работать с несколькими электронагревателями в одном помещении.

Система «Умный дом»

Устройство работает от алкалиновых батареек.

Программатор не нуждается в подключении к электросети.

Безопасность

Программатор оснащен модулем защиты от замерзания (АНТИФРИЗ). Этот режим позволяет защитить радиатор от возможного повреждения в случае замерзания теплоносителя.

Дизайн

Простой, малый корпус с дисплеем голубого цвета. Легкое и удобное устройство.

Цвет

Устройство доступно в двух цветах: белом и серебряном.

Питание	Модуль связи	Степень защиты корпуса	Цвет	Код продукта
2 x LR03 (AAA)	IR	IP 30	Белый	TGRDBI001
2 x LR03 (AAA)	IR	IP 30	Серебряный	TGRDSI001

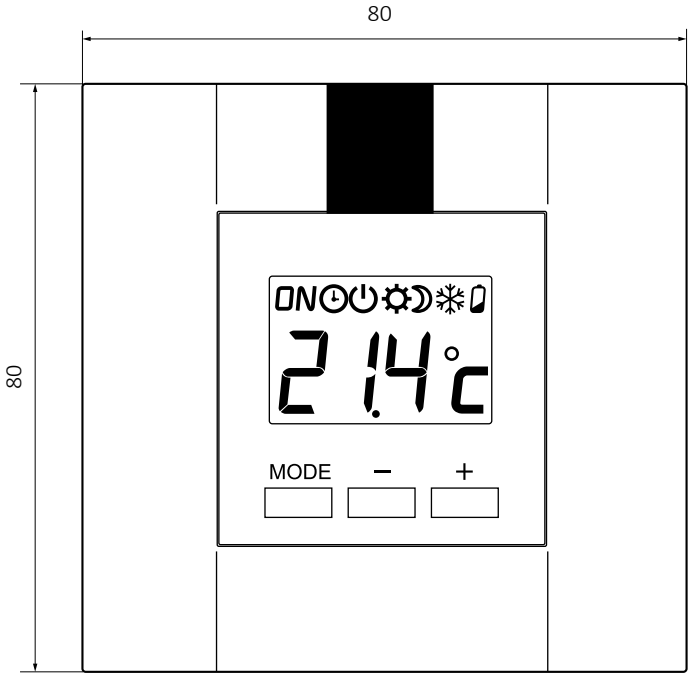
80
80
ON
21.4°C
MODE
–
+

Правильный подбор электронагревателя

Первым и самым важным критерием, определяющим подбор электронагревателя, является его мощность. Мощность электронагревателя должна соответствовать мощности радиатора при параметрах системы 75/65/20 °C, в соответствии со следующим:

а) для большинства электронагревателей с максимальной настройкой температуры на уровне 60-65 °C (например, MEG, MOA, REG, KTX, ONE) мощность должна быть приближена к мощности радиатора.

б) В случае электронагревателей с саморегулирующим элементом PTC (SKT, SOA) мощность никогда не может превышать мощности радиатора.

Соблюдение данных условий подбора электронагревателя обеспечит безопасную и наиболее эффективную работу устройства. При подборе электронагревателя стоит также помнить о таких характеристиках, как: простота обслуживания, количество режимов работы или же предназначение устройства (сушка или обогрев помещений).

Особое внимание стоит обратить на электронагреватели, функции которых упрощают стандартное обслуживание (напр., автоматическое отключение устройства по истечении установленного времени позволяет оптимально сушить полотенца или одежду).

Стоит также рассмотреть возможность дополнительной регулировки температуры помещения – для этого следует выбрать электронагреватель с портативным программатором.

Способы установки электронагревателя в радиаторе водной версии

Широкий выбор подключений радиаторов позволяет заказать оптимальную версию, которая позволяет также установить электронагреватель. Такого рода установка даёт своего рода преимущества, прежде всего:

– использование любого стандартного водного радиатора (тип - лесенка) для сушения вещей или полотенец в независимости от обогревательного сезона (напр. летом),
– возможность обогрева помещения (напр. ванной комнаты) в межсезонье(весна -осень) без необходимости использования системы ц. о.

Перед монтажом электронагревателя следует ознакомиться с информационными материалами, доступными также на сайте .
Рекомендуемые способы установки электронагревателей в радиаторе водной версии предоставлены на рисунках:

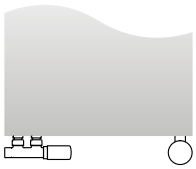

Рисунок 1 – установка электронагревателя непосредственно в радиатор при использовании термостатического вентиля 50 по оси] Подключения Z1, Z8, Y8, Y1.

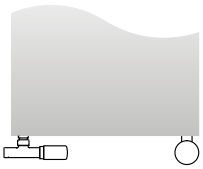

Рисунок 2 – установка электронагревателя непосредственно в радиатор при использовании термостатического вентиля с трубкой] Подключения SX, S1, S8

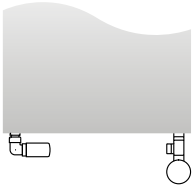

Рисунок 3 – установка электронагревателя при использовании отсекающего вентиля с тройником] Подключение SX.

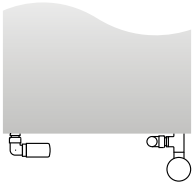

Рисунок 4 – установка электронагревателя при использовании тройника и отсекающего вентиля] Подключение SX

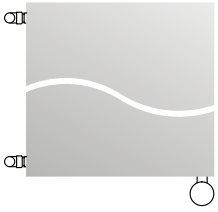

Рисунок 5 – установка электронагревателя непосредственно в радиатор с боковым подключением] Подключения L8, P1, 58, 51

Рисунок 6 – установка электронагревателя непосредственно в радиатор с перекрестным подключением] Подключения GD, UN, UC

При использовании электронагревателя в радиаторе водной версии следует помнить, чтобы один из вентилей всегда оставался открытым, что предотвратит рост давления во время работы электронагревателя, таким образом не допуская до повреждений электронагревателя или радиатора.

Электронагреватели TERMA соответствуют всем европейским требованиям безопасности использования, в том числе защита от ожогов. Поэтому важно помнить чтобы температура в системе ц.о. не превышала 82° C, так как это могло бы привести к повреждению термопредохранителя в электронагревателе.

Распределение температуры на поверхности радиатора зависит от ряда факторов, определяющим из которых является конструкция самого радиатора. Электронагреватель всегда должен быть расположен в нижней части радиатора. Электронагреватель является элементом, выступающим за границы формы радиатора. Следует помнить об этом, располагая радиатор таким образом, чтобы избежать возможного механического повреждения корпуса электронагревателя (нельзя операть радиатор на электронагревателе, или вешать на него посторонние предметы).



Рисунок 7 – Расположение электронагревателя вертикально, в нижней части радиатора при горизонтальных поперечных трубках - подключения E1, E8, EX.

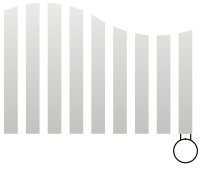

Рисунок 8 – Расположение электронагревателя вертикально, в нижней части радиатора при вертикальных поперечных трубках

Поручни и кронштейны

Прямой поручень

Технические данные:

A ↕	B ↔	C [мм]	Профиль [мм]	Код продукта
80	555	100	∅ 25	WBPPX001
80	655	100	∅ 25	WBPPX003
80	755	100	∅ 25	WBPPX005
80	855	100	∅ 25	WBPPX007

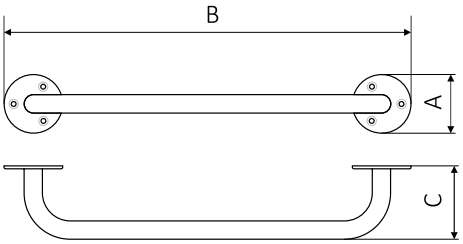

Технические данные:

A ↕	B ↔	C [мм]	Профиль [мм]	Код продукта
70	550	100	38x20	WBPPX002
70	650	100	38x20	WBPPX004
70	750	100	38x20	WBPPX006
70	850	100	38x20	WBPPX008

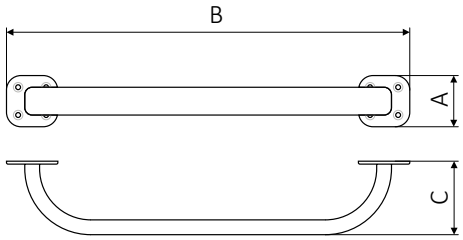

Косой поручень 90°

Технические данные:

A ↕	B ↔	C [мм]	Профиль [мм]	Код продукта	Версия
505	405	100	∅ 25	WBPSL003	Левосторонняя
705	505	100	∅ 25	WBPSL007	Левосторонняя
505	405	100	∅ 25	WBPSP003	Правосторонняя
705	505	100	∅ 25	WBPSP007	Правосторонняя

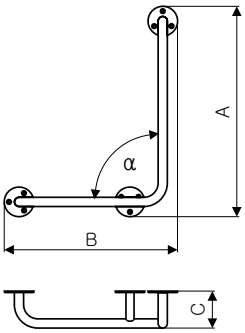

• На рисунке представлена левосторонняя версия.

Технические данные:

A ↕	B ↔	C [мм]	Профиль [мм]	Код продукта	Версия
500	400	100	38x20	WBPSL004	Левосторонняя
700	500	100	38x20	WBPSL008	Левосторонняя
500	400	100	38x20	WBPSP004	Правосторонняя
700	500	100	38x20	WBPSP008	Правосторонняя

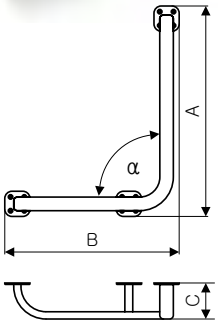

• На рисунке представлена левосторонняя версия.

Косой поручень 125°

Технические данные:

A ↕	B ↔	C [мм]	Профиль [мм]	Код продукта	Версия
460	710	100	∅ 25	WBPSL001	Левосторонняя
624	925	100	∅ 25	WBPSL005	Левосторонняя
460	710	100	∅ 25	WBPSP001	Правосторонняя
624	925	100	∅ 25	WBPSP005	Правосторонняя

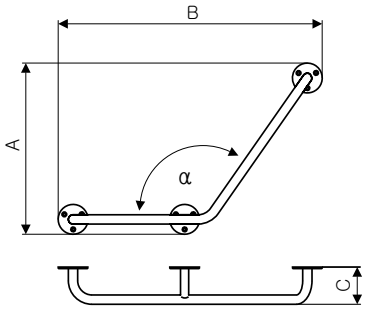

• На рисунке представлена левосторонняя версия.

Технические данные:

A ↕	B ↔	C [мм]	Профиль [мм]	Код продукта	Версия
475	742	100	38x20	WBPSL002	Левосторонняя
639	957	100	38x20	WBPSL006	Левосторонняя
475	742	100	38x20	WBPSP002	Правосторонняя
639	957	100	38x20	WBPSP006	Правосторонняя

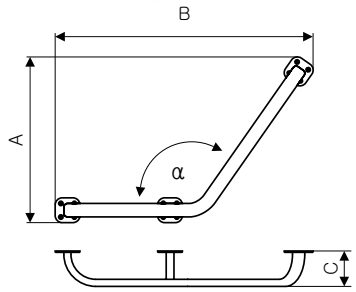

• На рисунке представлена левосторонняя версия.

Горизонтальный поручень

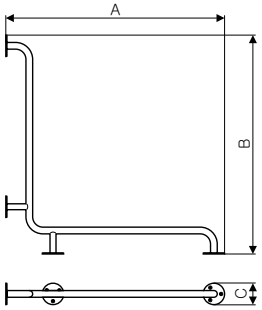

Технические данные:

A ↕	B ↔	C [мм]	Профиль [мм]	Код продукта
778	778	80	∅ 25	WBPLX001
778	978	80	∅ 25	WBPLX003

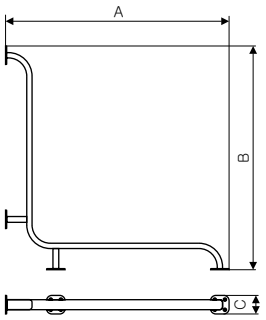

Технические данные:

A ↕	B ↔	C [мм]	Профиль [мм]	Код продукта
775	775	70	38x20	WBPLX002
775	975	70	38x20	WBPLX004

Вертикальный кронштейн

Технические данные:

A ↕	B ↔	C [мм]	Профиль [мм]	Код продукта	Версия
235	824	424	∅ 32	WBWIL001	Левосторонняя
235	824	824	∅ 32	WBWIL003	Левосторонняя
235	824	424	∅ 32	WBWIP001	Правосторонняя
235	824	824	∅ 32	WBWIP003	Правосторонняя

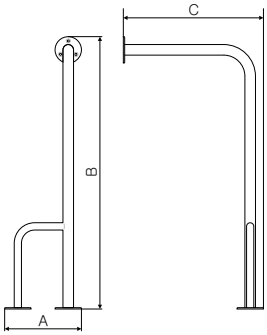

• На рисунке представлена левосторонняя версия.

Технические данные:

A ↕	B ↔	C [мм]	Профиль [мм]	Код продукта	Версия
210	825	425	38x20	WBWIL002	Левосторонняя
210	825	825	38x20	WBWIL004	Левосторонняя
210	825	425	38x20	WBWIP002	Правосторонняя
210	825	825	38x20	WBWIP004	Правосторонняя

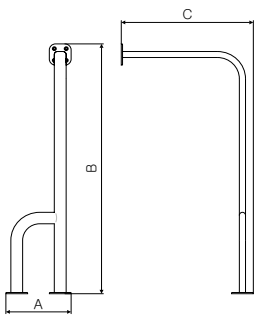

• На рисунке представлена левосторонняя версия.

Горизонтальный кронштейн

Технические данные:

A ↕	B ↔	C [мм]	Профиль [мм]	Код продукта	Версия
180	240	600	∅ 32	WBWOL001	Левосторонняя
180	240	700	∅ 32	WBWOL003	Левосторонняя
180	240	600	∅ 32	WBWOP001	Правосторонняя
180	240	700	∅ 32	WBWOP003	Правосторонняя

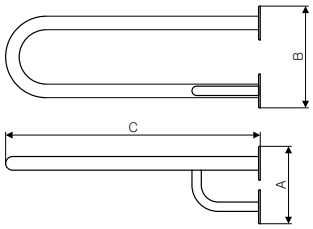

• На рисунке представлена левосторонняя версия.

Технические данные:

A ↕	B ↔	C [мм]	Профиль [мм]	Код продукта	Версия
180	230	600	38x20	WBWOL002	Левосторонняя
180	230	700	38x20	WBWOL004	Левосторонняя
180	230	600	38x20	WBWOP002	Правосторонняя
180	230	700	38x20	WBWOP004	Правосторонняя

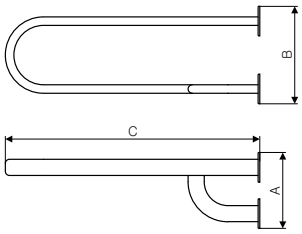

• На рисунке представлена левосторонняя версия.

Кронштейн

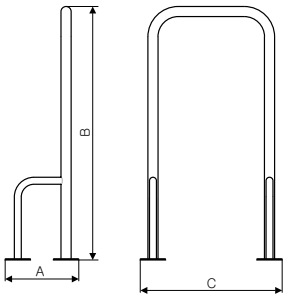

Технические данные:

A ↕	B ↔	C [мм]	Профиль [мм]	Код продукта
235	800	448	∅ 32	WBWWX001
235	800	748	∅ 32	WBWWX003

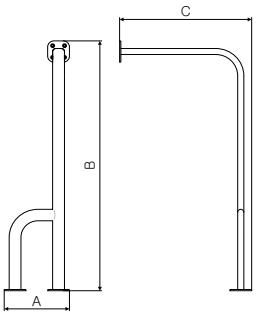

Технические данные:

A ↕	B ↔	C [мм]	Профиль [мм]	Код продукта
210	800	450	38x20	WBWWX002
210	800	750	38x20	WBWWX004

Настенная ручка

Технические данные:

A ↕	B ↔	C [мм]	Профиль [мм]	Код продукта
90	500	275	∅ 32	WBUSX001
90	600	275	∅ 32	WBUSX003
90	700	275	∅ 32	WBUSX005
90	800	275	∅ 32	WBUSX007

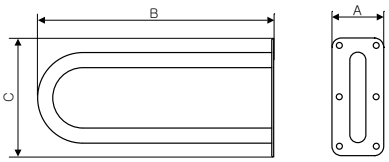

- Продукт подходит для конструкций производства компании TECE с плитой типа 9.042.013

Технические данные:

A ↕	B ↔	C [мм]	Профиль [мм]	Код продукта
90	500	275	38x20	WBUSX002
90	600	275	38x20	WBUSX004
90	700	275	38x20	WBUSX006
90	800	275	38x20	WBUSX008

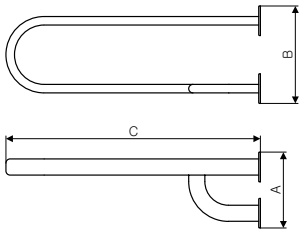

- Продукт подходит для конструкций производства компании TECE с плитой типа 9.042.013

Настенная ручка с рейлингом

Технические данные:

A ↕	B ↔	C [мм]	Профиль [мм]	Код продукта
90	500	275	∅ 32	WBUSR001
90	600	275	∅ 32	WBUSR002
90	700	275	∅ 32	WBUSR003
90	800	275	∅ 32	WBUSR004

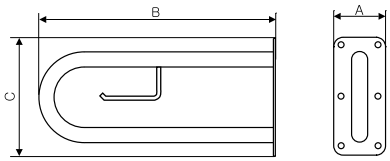

- Продукт подходит для конструкций производства компании TECE с плитой типа 9.042.013

Технические данные:

A ↕	B ↔	C [мм]	Профиль [мм]	Код продукта
90	500	275	38x20	WBUSR005
90	600	275	38x20	WBUSR006
90	700	275	38x20	WBUSR007
90	800	275	38x20	WBUSR008

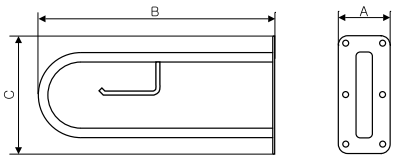

- Продукт подходит для конструкций производства компании TECE с плитой типа 9.042.013

Подъемная ручка

Технические данные:

A ↕	B ↔	C [мм]	Профиль [мм]	Код продукта
90	500	275	∅ 32	WBUPX001
90	600	275	∅ 32	WBUPX003
90	700	275	∅ 32	WBUPX005
90	800	275	∅ 32	WBUPX007

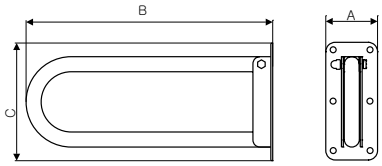

- Продукт подходит для конструкций производства компании TECE с плитой типа 9.042.013



Технические данные:

A ↕	B ↔	C [мм]	Профиль [мм]	Код продукта
90	500	275	38x20	WBUPX002
90	600	275	38x20	WBUPX004
90	700	275	38x20	WBUPX006
90	800	275	38x20	WBUPX008

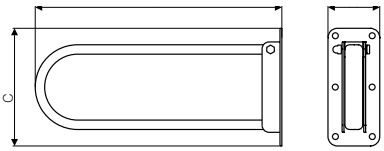

- Продукт подходит для конструкций производства компании TECE с плитой типа 9.042.013

Подъемная ручка с рейлингом



Технические данные:

A ↕	B ↔	C [мм]	Профиль [мм]	Код продукта
90	500	275	∅ 32	WBUPR001
90	600	275	∅ 32	WBUPR002
90	700	275	∅ 32	WBUPR003
90	800	275	∅ 32	WBUPR004

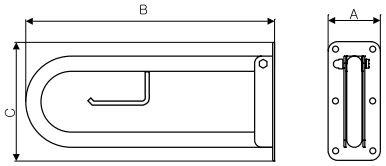

- Продукт подходит для конструкций производства компании TECE с плитой типа 9.042.013

Технические данные:

A ↕	B ↔	C [мм]	Профиль [мм]	Код продукта
90	500	275	38x20	WBUPR005
90	600	275	38x20	WBUPR006
90	700	275	38x20	WBUPR007
90	800	275	38x20	WBUPR008

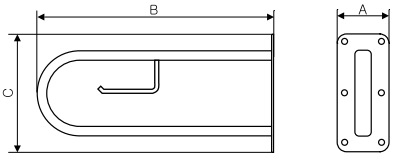

- Продукт подходит для конструкций производства компании TECE с плитой типа 9.042.013

Предлагаемые монтажные размеры

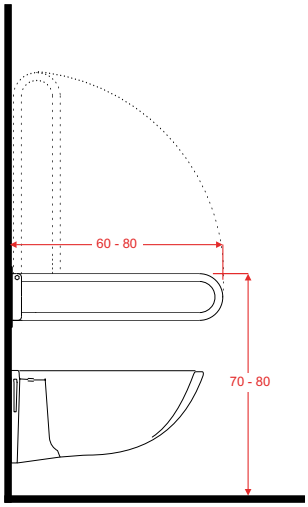

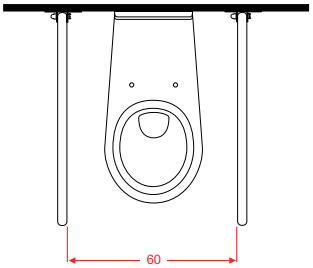

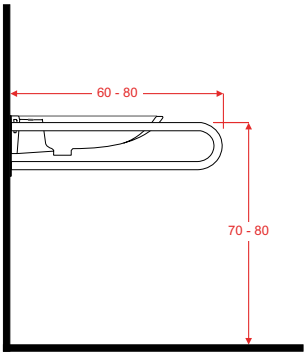

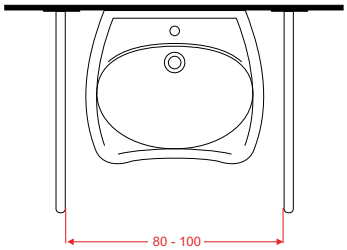

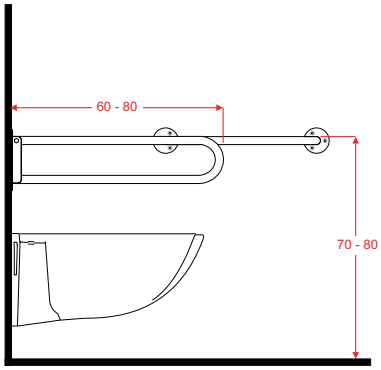

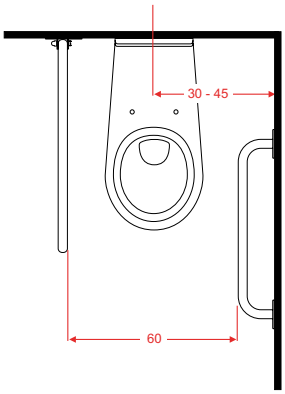

Монтажный комплект

В упаковку каждого продукта добавлен универсальный комплект монтажных дюбелей и шурупов, производства компаний Fischer.

UX универсальный дюбель

Шуруп

Преимущества:

- универсальная форма допускает использование со всеми строительными материалами
- косые надрезы обеспечивают оптимальное расположение шурупа
- запасной дюбель
- защита от преждевременного повреждения при монтаже крепления
- форма дюбеля позволяет применить шурупы в дереве или ДСП диаметром от 4 до 12 мм
- обеспечивает оптимальный монтаж

Применение:

- бетон
- строительные плиты
- натуральный камень плотной структуры
- полнотелый кирпич
- полнотелый силикатный кирпич
- легкие бетонные блоки
- газобетон
- гипсовые плиты
- керамический кирпич
- легкие бетонные блоки
- бетонные блоки
- гипсокартон
- ДСП

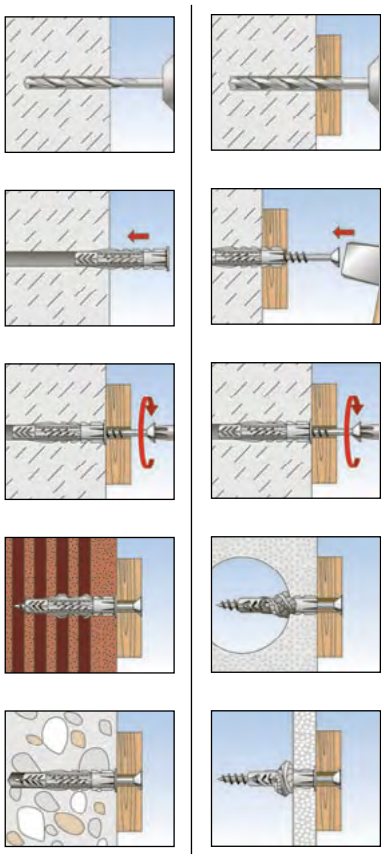

(Иллюстрации- архив фирмы Fischer)

Предельные и рекомендуемые нагрузки

ТИП	СИМВОЛ	UX 8 x 50 UX 8 x 50R [мм]	
Длина дюбеля	л	50	
диаметр отверстия	d0	8	
глубина сверления	h0	60	
диаметр сверла	ds	6	
Предельные			
бетон	≥C12/C15	0,6	2,5
полнотелый кирпич	≥Mz12 (DIN 105)	0,3	2,1
керамический кирпич	≥Mz12 (р ≥ 1.0 кг / дм3, DIN 105)	0,2	1,0
силикатный кирпич	≥KSL 12 (DIN 106)	0,5	3,2
газобетон	≥PB2	0,15	0,7
газобетон	≥PB4	0,3	1,7
гипсокартон толщина	диаметр: 12,5 мм	0,1	0,6
гипсокартон толщина	диаметр: 2x12,5 мм	0,15	0,8
гипсовая плита	(напр.: Fermacell)	0,2	1,7

Основные Условия Сотрудничества

Данный документ определяет общие условия сотрудничества компании Терма Sp. z o.o., в дальнейшем именуемой Производителем, с каждым предпринимателем, зарегистрировавшим свою коммерческую деятельность в соответствии с законодательством того государства, в которым была произведена регистрация, именуемым в дальнейшем Деловой Партнер.
Размещение Партнером заказа или же заключение договора с Производителем, является подтверждением согласия с нижеследующими положениями и условиями.

1. Принципы правильного использования продуктов

A. Радиаторы Производителя предназначены для установки в системах отопления, соответствующих действующим стандартам и нормам, а именно PN-B-02414 „Отопление и обогрев; защита закрытых систем водного отопления", а также PN-93/C-04607 „Вода в системах отопления. Исследования и требования к качеству воды", с последующими изменениями.

B. Радиаторы наделены декларацией соответствия согласно Положению Европейского Парламента и Совета (ЕС) № 305/2011 от 9 марта 2011 года. о общих согласованных условиях сбыта строительной продукции и отмене Директивы Совета 89/106 / ЕС

C. ТЭНы (электронагреватели) Производителя предназначены для установки в радиаторах, залитых маслом с вязкостью не превышающей 4-5 mm^2/s при температуре 40°C и температуре замерзания ниже -18°C. Также для установки в радиаторах, залитых водой либо водой с добавлением веществ, способствующих незамерзанию, которые могут быть в непосредственном соприкосновении с нагревательным элементом, в соответствии с инструкцией, приложенной к ТЭНу или радиатору, предназначенному к установке в системе Ц.О. Нельзя допустить, чтобы температура теплоносителя в электрическом радиаторе опустилась ниже -15°C или же замерзла (в случае радиатора, наполненного водой, с возможными добавками).

D. Радиаторы обладают декларациями соотвествия и знаками CE, подтверждающими соответствие всем требованиями и директивам Европейского Союза:

- директива низкого напряжения LVD 2006/95/EC;
- директива EMC 2004/108/EC.

E. Радиаторы и электронагреватели, кронштейны и поручни должны быть установлены в соответствии с принципами монтажа и технической документацией Производителя, содержащихся в инструкции по применению, приложенной к каждому продукту.

F. Температура и давление теплоносителя для каждой конкретной модели радиатора или электронагревателя не могут быть выше, чем указанные в документации Производителя.

G. Чистить радиатор следует при помощи мягких сухих тканей, либо же влажных, с использованием воды и мыла. Запрещено использование коррозионных химических средств. и абразивных веществ.

H. Покрытие красками или лаками поверхности радиаторов, крепежей, поручней и кронштейнов - запрещено.

I. Не рекомендуется развешивать вещи, содержащие активные вещества, на радиаторах, покрытых хромом, так как это может стать причиной потемнения или иного повреждения поверхности. Для сохранения хромированного радиатора в идеальном состоянии как можно дольше, не следует его мыть жидкостями, содержащими хлор, или же абразивными веществами. Рекомендуется использовать вещества для сохранения хром покрытия (например: тех. крем для хром покрытия), что обеспечит более надежную защиту покрытия от воздействия внешних факторов.

J. Во избежании повреждения тканей, следует обратить особое внимание на рекомендуемую температуру их сушения. Это также позволит избежать повреждения покрытия стального радиатора. Не следует вешать на радиатор красящие ткани (новые полотенца, ткани с декоративными элементами), и ткани, пропитанные химическими субстанциями. Это может привести к проникновению красителя в покрытие радиатора. Изменение цвета этого типа не покрываются гарантией Производителя.

K. Зоны монтажа радиаторов, электронагревателей, кронштейнов и поручней.

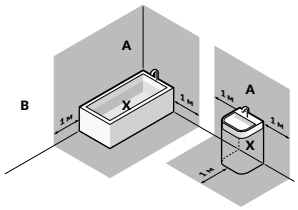

Зона „X" означает источник воды (раковина, душ, ванна, туалет итд.) Зона „A" охватывает пространство над зоной „X" с обеих её сторон на ростоянии одного метра. Если радиатор будет монтироватся в зоне „A" то для соблюдения условий гарантии необходимо заказать у Производителя дополнительную услугу покрытия изделия антикорозийным цинковым грунтом, который находится в ассортименте. Зона „B" обозначает место совершенно безопастное для монтажа стальных радиаторов с стандартным покрытием. Убедительно советуем, привлечь к монтажу радиаторов квалифиецырованных установщиков. установщиков.

L. Зоны и оптимальные места размещения электрических устройств, таких как электрический радиатор или водный радиатор, подключенный к системе Ц.О. и оснащенный электронагревателем, указаны в директивах и нормах безопасной эксплуатации электрических устройств в бытовых целях, действующих в ЕС, в особенности PN-EN-60335-2-30 и PN-EN-60335-2-43, также касающиеся установки и расположения PN-HD-60364-7-701.

M. Во избежании коррозии на резьбе радиаторов, а также с целью увеличения безопасности использования электрических устройств, при монтаже рекомендует воспользоваться услугами специалиста

2. Заказ товара

A. Перед началом сотрудничества – однократно , а также при каждом изменении данных, Деловой Партнер обязан предоставить Производителю регистрационные документы фирмы, указывающие на форму деятельности и налоговый статус. Партнеры из Европейского Союза также обязаны предоставить налоговый номер предназначенный для внутренней торговли. Граждане, занимающиеся предпринимательской деятельностью , должны также предоставить адрес местожительства и личный идентификационный номер.

B. Производитель, на основании индивидуального договора с Деловым Партнером устанавливает размер торгового кредита и сроки оплаты.

C. Производитель принимает заказы на предлагаемую

продукцию посредством:

- e-mail;
- факса;
- обмена данными систем совместимых с системой, используемой Производителем.

D. Заказ продукта должен содержать: код продукта и код продукта, код конфигурации и количество заказанных штук модельного ряда в соответствии с инструкциями, расположенными в текущем Каталоге или индивидуальном прайс-листе Партнера, прилагаемого к договору.

E. Заказ продукта по индивидуальному проекту, должен сопровождаться рисунком, эскизом или подробным словесным описанием, позволяющим понять проектный замысел.

F. В случае получения неполных (отсутствие каких-либо данных) заказов или необходимости уточнения заказов – Производитель непосредственно связывается с Партнерем для выяснения спорных моментов. Партнер, в момент подачи заказа, обязан также предоставить контактные данные для реализации заказа (контактное лицо). Отсутствие подобных данных может продлить время реализации, либо стать причиной неполной реализации заказа или же не реализации вовсе, за что Производитель не несет ответственности.

G. Принятие заказа происходит в момент, когда Партнер получает от Производителя подтверждение заказа с указанным предположительным сроком его реализации.

H. Созданный в системе и переданный номер заказа – служит для проверки статуса реализации.

I. Партнер может аннулировать заказ в течение 24 часов с момента получения подтверждения заказа, что касается только продуктов со сроком реализации 10 дней и более. Аннулирование заказа невозможно в ситуации, когда Производитель его уже выслал (реализовал).

J. Каждое изменение заказа может продлить время его реализации и отправки готового продукта, произведенного с учетом всех поправок и корректировок.

3. Цена

A. Цены Производителя указаны в прайс-листе в валюте EURO (евро) или PLN (злотый). Если не оговорены другие условия то цены сформированы на условиях EXW согласно INCOTERMS 2010.

B. Прайс-лист передается Партнеру по электронной почте или же в форме приложения к договору.

C. В прайс-листе указаны цены нетто.

D. В случае изменения цен, Покупатель будет уведомлен о предполагаемых изменениях не позднее, чем за один месяц до планируемого изменения цен.

E. Срок действия индивидуального предложения составляет 30 дней, если в предложении не указано иное.

F. Партнер обязан оплатить полученный товар в срок, указанный в счете-фактуре. В случае неуплаты в срок, будут начислены проценты за каждый день просрочки.

G. G. Датой оплаты является дата зачисления денежных средств на расчетный счет Производителя. Расходы, связанные с осуществлением денежного перевода несет Деловой Партнер.

4. Реализация заказа.

A. Логистический минимум, при котором оплата транспорта остается по стороне Производителя, составляет:

- в Польше – нет логистического минимума,
- в ЕС и Норвегии – для выбранных продуктов (обозначенных в каталоге) нет логистического минимума.
- в ЕС и Норвегии – для выбранных продуктов (обозначенных в каталоге) бесплатная доставка, при заказе на сумму более 2000 EUR (евро),
- за пределами ЕС и Норвегии – логистический минимум и вопросы оплаты поставки устанавливаются с Партнером в индивидуальном порядке

B. Сроки реализации заказов:

- Производитель предлагает ассортимент продуктов со склада и под заказ.
- Продукты под заказ реализуются в течение 10 или 25 дней рабочих, в зависимости от типа продукта.
- Информацию о продуктах, можно найти в актуальным каталоге Производителя.
- Указанные выше сроки реализации не касаются заказа товаров вне каталога, инвестиционных, и товаров в кол-ве более 10 шт. одного продукта. В случае подобных заказов - сроки устанавливаются в индивидуальном порядке.
- Подтверждение каждого заказа (содержание и сроки реализации) – происходит в течение одного рабочего дня от момента получения заказа. Подтверждение заказа отправляется посредством электронной почты.

C. Сроки доставки товаров:

- Стандартный срок доставки товаров на территории Польши составляет 1-2 рабочих дня.
- К срокам реализации заказов за пределами Польши, следует добавить время доставки товаров, которое может отличаться в зависимости от расстояния или продолжительности прохождения таможенного контроля.
- Производитель не несет ответственности за задержки при доставке товаров по вине перевозчика.

D. Производитель не принимает необоснованных возвратов купленного товара.

E. При получении заказанного товара Деловой Партнер обязан осмотреть его на предмет возможных повреждений в процессе транспортировки. Все повреждения в процессе транспортировки должны быть подробно описаны в транспортных документах перевозчика и подтверждены личной подписью водителя. Для принятия к рассмотрению претензий Партнера по причине повреждений товара,полученных в процессе транспортировки – обязательным является составление протокола повреждений в срок, указанный в регламенте перевозчика, и предоставление этого протокола Производителю в течение не позднее 3 рабочих дней от момента составления протокола. В случае, если Партнер не составил протокола повреждений и не выслал его Производителю в указанный выше срок - Производитель освобождается от ответственности за повреждения товара в процессе транспортировки. В случае, если Партнер использовал собственный транспорт для перевозки заказанного товара – Производитель не несет ответственности за повреждения товара в транспорте от момента отгрузки.

F. Поставляемые Производителем товары, предназначены для использования в стране, указанной Партнером в адресе доставки. Дальнейшее распространение продукции Партнером – в форме розничной или оптовой, за пределами данной страны доставки – относится к экспортной торговле и соответствующим нормам и законам данного государства.

Партнер обязан самостоятельно найти всю необходимую информацию, связанную с экспортом данных товаров для третьих стран.

5. Условия гарантии

A. Производитель предоставляет гарантию на предлагаемые товары из каталога:

- 8 лет на покрытие радиаторов всех цветов палеты RAL и специальных,
- 8 лет на лакокрасочное покрытие литых чугунных радиаторов,
- 8 лет на цельность конструкции стальных радиаторов и чугунных, смонтированных на фабрике;
- 3 года на покрытие хромированных радиаторов.
- 4 года на покрытие Galvanic Brass и 2 года на покрытие Metal Alive, Burnish, Ornament Silver чугунных радиаторов.

Электронагреватели для радиаторов и электрические компоненты в электрических радиаторах:

- 2 года

Поручни, ручки и кронштейны:

- 2 года на покрытие всех цветов палеты RAL и специальных,
- 2 года на покрытие хром.

Аксессуары для радиаторов и электронагревателей:

- 2 года.

B. Гарантийный срок отсчитывается от момента продажи продукта конечному Потребителю, с учетом следующих условий:

- Гарантийный срок на электронагреватели составляет 2 года от даты покупки, но не более 3 лет от даты производства;
- Гарантийный срок на покрытие и цельность конструкции стальных радиаторов составляет 8 лет, но не более 9 лет от даты производства;
- Гарантийный срок на хромированное покрытие радиаторов составляет 3 года, но не более 4 лет от даты производства;
- Гарантийный срок на лакокрасочное покрытие и цельность чугунных радиаторов, смонтированных на фабрике, составляет 8 лет, но не более 9 лет от даты производства;
- Гарантийный срок на поручни, ручки и кронштейны составляет 2 года, но не более 3 лет от даты производства.

C. Заявление с просьбой о предоставлении гарантии Потребитель направляет непосредственно Производителю или же передает Партнеру, в специально заполненной форме вместе с неисправным продуктом или же его фотографиями (если демонтаж невозможен), также вместе с гарантийным талоном и документом, подтверждающим покупку данного товара. Отсутствие какого-либо из выше описанных документов дает право Производителю признать данный случай негарантийным.

D. Производитель рассматривает заявление с просьбой о предоставлении гарантии в течение 14 календарных дней от дня получения заявления, или же в более долгий индивидуально оговоренный срок, при необходимости более серьезного и глубокого анализа данного гарантийного случая. Рассмотрение заявлений всегда происходит на основании предоставленного продукта или же его фотографий..

E. Затраты на замену продукта по рекламации\жалобе несет Деловой Партнер (т.е. предприниматель, продающий продукт непосредственно Потребителю). Возможное участие Производителя в покрытие расходов на замену продуктов или частичный возврат потраченной суммы Партнеру – всегда устанавливаются индивидуально между Партнером и Производителем

F. Жалобы и рекламации принимаются посредством:

- email,
- факса,
- формы на сайте Производителя ,
- почты.

G. Гарантия распространяется на любые производственные дефекты продукта, проявившиеся после доставки или же в процессе использования, за исключением:

- повреждений при транспортировке, возникших по вине перевозчика, или же при выгрузке товара. Условия предоставления гарантии при транспортных повреждениях – подробно описаны в пункте 4 E;
- повреждений на складе (радиатор принятый на склад, как исправный, за исключением скрытых повреждений, открытых лишь в момент вскрытия неповрежденной упаковки);
- продуктов хранившихся на открытом воздухе или же в помещении с повышенной влажностью;
- наполненных радиаторов теплоносителем, отличающимся от допустимого для данного типа продуктов, или же содержащего разрушающие сталь вещества;
- наполненных радиаторов теплоносителем под давлением, превышающим норму, описанную в инструкции продукта или технической документации. Также в ситуациях повышения давления в радиаторе, по причине закрытия всех вентилей системы Ц.О. или же по причине слишком малой воздушной подушки, оставленной в электрическом радиаторе;
- использования продуктов со стандартным покрытием в помещениях, с повышенным содержанием абразивных веществ в воздухе, таких как соединения серы, аммиака, хлора и т.п.;
- радиаторов, установленных в открытых системах отопления, с постоянным протоком водопроводной воды, и сменой теплоносителя чаще, чем это необходимо;
- случаев размещения электрических радиаторов так, что на нагревательный элемент постоянно попадают струи воды (без учета уровня защиты корпуса продукта);
- некорректного (в не соответствии с инструкцией) монтажа, использования или демонтажа;
- использования нагревательного элемента не по назначению;
- вскрытия продукта, вмешательства в конструкцию.

H. К негарантийным случаям также относятся повреждения товаров, ставшие результатом происшествий непреодолимой силы (форс-мажор) (например: атмосферные явления, аварии электростанций, война, стихийные бедствия).

I. Процесс рассмотрения рекламации не является основанием и причиной для неоплаты за поставляемый товар.

6. Порядок рассмотрения жалоб на электронагреватели для иностранных торговых партнеров из ЕС, которые не имеют складского запаса.

A. Деловой Партнер присваивает порядковый номер электронагревателю, полученному от Потребителя, в рамках рекламационного обращения.

B. Партнер предварительно оценивает электронагреватель по внешнему виду, пользуясь вспомогательными материалами, полученными от Производителя. В случае обнаружения явных признаков некорректного использования продукта, Деловой Партнер имеет право самостоятельно отклонить рекламационную жалобу.

C. Каждое рекламационное обращение должно быть передано Производителю в специальной предназначенной для этого форме, посредством электронной почты, вместе с двумя фотографиями устройства (фронт и бок целого электронагревателя).

D. Производитель регистрирует обращение в своей системе и после оценки фотографий, и, в случае отсутствия конкретных оснований для отклонения рекламационного обращения, производит предварительный расчет (принимает обращение) в форме:

- возвратной накладной в рамках взаиморасчетов

или

- отправки нового электронагревателя на основании некоммерческого документа выдачи товара (RZ);
- в случае Партнера, имеющего складской запас, полный рассчет будет произведен после экспертизы переданного Производителю рекламационного товара.

E. Документ продажи (счет-фактура), как и документ выдачи товара накладная, будут обозначены номером рекламационного обращения, который уже присвоил Деловой Партнер.

F. Все электронагреватели, которые были заявлены в рекламационных обращениях (за исключением уже отклоненных), подлежат обязательной передаче Производителю. Соответствующий отдел продаж Производителя согласовывает с Партнером период, по истечении которого все накопленные рекламационные обращения и товары передаются Производителю. Передача электронагревателей должна производится не реже чем раз в три месяца.

G. В случае, если Партнер не передаст все электронагреватели с текущего периода, автоматически будет выставлен счет на стоимость недостающих устройств.

H. Переданные Производителю электронагреватели подлежат обязательной экспертизе, по проведению которой составляется отчет о принятых неисправных продкутах. А также перечень отклоненных рекламационных обращений (электронагреватели, которые были использованы внесоответствии с инструкцией и другие повреждения возникшие не по вине Производителя.

I. На основании отчета с экспертизы, будет произведен окончательный расчет Партнером. Решения по рекламационным обращениям, принятым на основании предварительной оценки, изменениям не подлежат.

J. Деловой Партнер получает отчет с экспертизы, и в случаях отклонения обращения должен передать исчерпывающую информацию Потребителю, в том числе о правилах и нормах использования продукта.

K. Каждый Потребитель, в особенности, который обратился с рекламацией должен получить от Партнера информационный материал «Электронагреватели - на что следует обратить внимание перед монтажом».

L. На основании соглашения, в письменной форме, между Производителем и Партнером, представленная выше процедура не исключает возможности окончательного рассчета после передачи электронагревателей, собранных в рамках рекламационных обращений в течение согласованного периода времени. Это оптимальное решение для Партнеров в ЕС.

7. Заключительные условия

A. Право собственности на продаваемый товар остается за Производителем до момента оплаты полной стоимости этого товара, что означает, что Партнер становится собственником товара, лишь после покрытия всех расходов, связанных с данным товаром.

B. Партнер обязан сохранить в тайне всю техническую, технологическую, коммерческую и организационную информацию Производителя (в том числе цены, скидки и другие торговые условия), полученную любым способом, в частности не делать ее достоянием общественности. Это обязательство сохраняется как в ходе сотрудничества между Производителем.

и Партнером, так и после его окончания. Конфиденциальная информация может быть передана третьим лицам только с письменного согласия Производителя.

C. Любые споры, причиной которых могут стать представленные условия, заказы товара, жалобы, договора, заключенные между Производителем и Партнером, - Стороны будут стараться урегулировать путем переговоров, а если не смогут достичь компромисса - в суде, по месту нахождения Производителя. В урегулировании споров возникших между Партнерами, имеет силу законодательство Республики Польша. В случае расхождений в переводе данных условий, определяющей остается версия документа на польском языке.

D. Данные условия и положения вступают в силу от 01.01.2016.

E. Другие условия (положения, изменения и дополнения), не описанные в данном документе, для того, чтобы вступить в законную силу, должны быть письменно подтверждены Производителем.

Описание

Радиатор доступен в хроме.

Радиатор доступен в водной версии.

Радиатор подготовлен для работы в водно-электрической версии. Возможно подключение электронагревателя.

Радиатор доступен в электрической версии с электронагревателем. Электрическая версия наполнена теплоносителем и оснащена электронагревателем. Радиатор протестирован и готов к использованию.

Тип подключения предназначенный для данного радиатора. Иконка демонстрирует место входа и выхода теплоносителя. А также указано место термостатической головки и и электронагревателя, если есть возможность их установки.

Тип альтернативного подключения.

Оптимальная мощность электронагревателя для электрической и водно-электрической версий.

Вес.

Объём.

Хром.

Никель.

Сатин.

Белый.

состаренная медь.

Построение кода конфигурации для радиатора в водной версии ц.о.:

В таблицах, на страницах с техническими данными, предоставленны коды, содержащие основную информацию о продуктах. Для того, чтобы подробнее описать продукт, следует добавить полный код конфигурации. Код конфигурации следует разместить сразу же после кода продукта, как в приведенном примере:

Построение кода

WGALE054030

КОД КАРТОТЕКИ
(указан в таблице при продукте)

K916SX

КОД КОНФИГУРАЦИИ
(следует вписать вручную)

Конфигурация

K 916 SX

Код упаковки

К - картонная коробка

Код цвета

Код подключения

Коды подключений можно найти на странице с описанием продукта или на оборотной стороне обложки.

Защитное покрытие - оцинковка

C – Код защитного покрытия (оцинковки), указанный в коде нестандартности

WLALE054030 K916SX C — *Код нестандартности*

Построение кода конфигурации для радиатора со встроенным электронагревателем One:

В таблицах, на страницах с техническими данными, предоставленны коды, содержащие основную информацию о продуктах. Для того, чтобы подробнее описать продукт, следует добавить полный код конфигурации. Код конфигурации следует разместить сразу же после кода продукта, как в приведенном примере:

Построение кода

WWBNN076050	K916E1W
КОД КАРТОТЕКИ (указан в таблице при продукте)	КОД КОНФИГУРАЦИИ (следует вписать вручную)

Конфигурация

K 916 E1 P

Код упаковки
K - картонная коробка

Код цвета
Код цвета предназначен для продуктов, доступных в специальных цветах и RAL. Стр. 14.

Код подключения
Коды подключений можно найти на странице с описанием продукта или на оборотной стороне обложки.

Тип кабеля электронагревателя
Код кабеля электронагревателя можно найти в разделе „Электронагреватели" на страницах с описанием продуктов. Стр. 485

Защитное покрытие - оцинковка

C – Код защитного покрытия (оцинковки), указанный в коде нестандартности.

WZCIN105050 K916E1W C — *Код нестандартности*

Построение кода конфигурации для радиатора в электрической версии:

В таблицах, на страницах с техническими данными, предоставленны коды, содержащие основную информацию о продуктах. Для того, чтобы подробнее описать продукт, следует добавить полный код конфигурации. Код конфигурации следует разместить сразу же после кода продукта, как в приведенном примере:

Построение кода

WLALE054030

КОД КАРТОТЕКИ
(указан в таблице при продукте)

K916E1DRYM

КОД КОНФИГУРАЦИИ
(следует вписать вручную)

Конфигурация

K 916 E1 DRY M

Код упаковки
K - картонная коробка

Код цвета
Код цвета предназначен для продуктов , доступных в специальных цветах и RAL. Стр. 14.

Код подключения
Коды подключений можно найти на странице с описанием продукта или на оборотной стороне обложки.

Код электронагревателя
Код электронагревателя можно найти на Стр. 485

Тип кабеля электронагревателя
Коды кабелей можно найти в разделе „Электронагреватели" на страницах с описанием продуктов. Стр. 485

Защитное покрытие - оцинковка

C – Код защитного покрытия (оцинковки), указанный в коде нестандартности.

WLALE054030 K916E1DRYM C — *Код нестандартности*

Построение кода конфигурации для радиатора в версии с нагревательным кабелем

В таблицах, на страницах с техническими данными, предоставленны коды, содержащие основную информацию о продуктах. Для того, чтобы подробнее описать продукт, следует добавить полный код конфигурации. Код конфигурации следует разместить сразу же после кода продукта, как в приведенном примере:

Построение кода

WSPER136050	K916EXW
КОД КАРТОТЕКИ (указан в таблице при продукте)	КОД КОНФИГУРАЦИИ (следует вписать вручную)

Конфигурация

K 916 E1 W

Код упаковки
К - картонная коробка

Код цвета
Код цвета предназначен для продуктов, доступных в специальных цветах и RAL. Стр. 14.

Код подключения
Коды подключений можно найти на странице с описанием продукта или на оборотной стороне обложки.

Тип кабеля электронагревателя
Коды кабелей можно найти в разделе „Электронагреватели" на страницах с описанием продуктов. Стр. 485

Защитное покрытие - оцинковка

C – Код защитного покрытия (оцинковки), указанный в коде нестандартности.

WSSPI056045 KCROE7U C — *Код нестандартности*

Построение кода конфигурации для аксессуаров

В таблицах, на страницах с техническими данными, предоставленны коды, содержащие основную информацию о продуктах. Для того, чтобы подробнее описать продукт, следует добавить полный код конфигурации. Код конфигурации следует разместить сразу же после кода продукта, как в приведенном примере:

Построение кода

WRRCAS044

КОД КАРТОТЕКИ
(указан в таблице при продукте)

K916

КОД КОНФИГУРАЦИИ
(следует вписать вручную)

Конфигурация

K916

Код упаковки

К - картонная коробка

Код цвета

Код цвета предназначен для продуктов, доступных в специальных цветах и RAL. Стр. 14.

Контакт

www.terma.com.ru
www.terma-online.ru

																																				Радиаторы							Электрические радиаторы			
	SX	S1	S8	ZX	Z1	Z8	ZS	YL	YP	Y1	Y8	Y2	Y7	VL	VP	V3	V6	V2	V7	LX	L6	L8	L7	5L	58	PX	P3	P1	P2	5P	51	O1	O8	LP	GD	AX	E1	E8	E2	E7	EX
Aero H	O							O	O											X	X					X	X									X					
Aero HG	O							O	O											X	X					X	X									X					
Aero V	O			O																X						X										X					
Alex (A 540)	●			X	O	●														X		X				X		X				X	X				O	O			
Alex (A 760÷1580)	●			X	O	●														X		X		X	X	X		X		X	X	X	X				O	O			
Alex One		O	O																																		O	O			
Angus DW	O			O				X	X	O	O																														
Angus H (A 360÷520)	O			X				O	O	O	O									X	X	X				X	X	X				X	X			X					
Angus H (A 600÷680)	O			X				O	O	O	O									X	X	X		X	X	X	X	X		X	X	X	X			X					
Angus H E																																					O	O			
Angus V	O			●				X	X	O	●									X	X	X		X	X	X	X	X		X	X	X	X			X					
Bone	O			X	O	O														X	X	X		X	X	X	X	X		X	X	X	X				O	O			
Bone DW				X	O																											O					O				
Bone One		O	O																			X			X			X			X						O	O			
Cane				O	O	O		X	X	X	X																										O	O			
Case				O	O	O																															O	O			
City (A 510)	O			X	O	O														X	X	X				X	X	X				X	X				O	O			
City (A 780÷1860)	O			X	O	O														X	X	X		X	X	X	X	X		X	X	X	X				O	O			
City One (A 510)		O	O																			O						O									O	O			
City One (A 780÷1860)		O	O																			O			O			O			O						O	O			
Cyklon H																																O	O								
Cyklon V								O	O																																
Delfin (A 1800÷2000)	O			O				O	O												X						X							X		O					
Delfin (A 440÷640)	X			X				O	O			X	X	O	O			X	X		O						O							X		X			O	O	
Dexter	●			X	O	●																										X	X				O	O			
Dexter One		O	O																																		O	O			
Dexter Pro				O	X	O																																			
Dexter Pro One					O	O																																			
Domi	●			X	X	X																										X	X				O	O			
Easy	●																			X		X		X	X	X		X		X	X	X	X				O	O			
Easy DW																																O					O				
Easy One		O	O																																		O	O			
Fiona	●			X	X	X														X		X		X	X	X		X		X	X	X	X				O	O			
Fiona One		O	O																																		O	O			
Incorner (A 465)	O																			X		X				X		X				X	X				O	O			
Incorner (A 735÷1545)	O																			X		X		X	X	X		X		X	X	X	X				O	O			
Intra	O			O				O	O												X						X							X		O					
Intra M	O			O				O	O												X						X							X		O					
Kioto	O																															X	X				O	O			
Kioto One		O	O																																		O	O			
Lena	●			X	X	X																										X	X				O	O			
Lima (A 300)	O			X																X		X				X		X				X	X								
Lima (A 500)	O			X	O	O														X		X				X		X				X	X				O	O			
Lima (A 820÷1700)	O			X	O	O														X		X		X	X	X		X		X	X	X	X				O	O			
Lima One (A 500)		O	O																			X						X									O	O			
Lima One (A 820÷1700)		O	O																			X			O			X			O						O	O			
Mantis	●			X	O	O														X		X		X	X	X		X		X	X	X	X				O	O			
Mantis One		O	O																			X			O			X			O						O	O			
Marlin	●			X	X	X														X		X		X	X	X		X		X	X	X	X				O	O			
Marlin One		O	O																			X			X			X			X						O	O			
Mike (A 435)	●			X	X	X														X		X				X		X				X	X				O	O			
Mike (A 735÷1635)	●			X	X	X														X		X		X	X	X		X		X	X	X	X				O	O			
Mike (A 460; B 230)	●																			X		X				X		X				X	X				O	O			
Mike (B 230)	●																			X		X		X	X	X		X		X	X	X	X				O	O			
Mike One (A 435÷460)		O	O																			X						X									O	O			
Mike One (A 735÷1635)		O	O																			X			O			X			O						O	O			
Neo (N1)				X				X	X			X	X	O	O	O	O	X	X		O						O							X		O			O	O	
Outcorner (A 465)	O																			X		X				X		X				X	X				O	O			
Outcorner (A 735÷1545)	O																			X		X		X	X	X		X		X	X	X	X				O	O			
Pająk	O																															X	X				O	O			
Perła				O																																					O
PLC H																				O						O															
PLC V (B 263)				O																																					
PLC V (B 463÷663)				O				O	O																																
POC 2 (Zulu)	●			X	X	●		X	X	X	X										X	X		X	O		X	X		X	O	X	X				O	O			
Pola	●			X	O	O														X		X		X	X	X		X		X	X	X	X				O	O			
Pola One		O	O																			X			O			X			O						O	O			
Quadrus Bold	O			X	O	O														X		X		X	X	X		X		X	X	X	X				O	O			
Quadrus Bold One		O	O																			X			X			X			X						O	O			
Quadrus Slim	O			X	O	O														X		X		X	X	X		X		X	X	X	X				O	O			
Quadrus Slim One		O	O																			X			X			X			X						O	O			
Retro	O																																				O	O			
Retro S																																				O					
Ribbon HSD								O	O					O	O																										
Ribbon HWS								O	O					O	O																										
Ribbon V				O																																					
Ribbon V E																																					O	O			
Sherwood H																				X	X					X	X					O	O			X					
Sherwood V				O	O	O																																			
Sherwood V E																																					O	O			
Simple (A 480÷600)	O			X	O	O														X		X				X		X				X	X				O	O			
Simple (A 720÷1920)	O			X	O	O														X		X		X	X	X		X		X	X	X	X				O	O			
Simple DW				X	O																											O					O				
Simple One (A 480÷600)		O	O																			X						X									O	O			
Simple One (A 720÷1920)		O	O																			X			X			X			X						O	O			
Spiro																																								O	
Triarc				O																																	O	O			
Triga (A 560÷610)	O							O	O			X	X	O	O	X	X	X	X	O	X		X			O	X		X			X	X	X		O					
Triga (A 900÷1900)	O			O	O	O		O	O	X	X									O		X		X	X	O		X		X	X	X	X			O					
Triga E (A 560÷610)																																							O	O	
Triga E (A 900÷1900)																																					O	O			
Triga AN				O																																					
Triga AN E																																									O
Triga ANC				O																																					
Triga ANC E																																									O
Triga AW				O																																					
Triga M	O							O			X									X		X		X	X	X		X		X	X	X	X			X					
Triga M E																																					O	O			
Tune HSD								O	O																																
Tune VWD (A 1800)	O			O	O	O		X	X	X	X									O		X				O		X				X	X			X					
Tune VWD (A 600)	O			O				X	X			X	X	X	X			X	X	O			X			O			X			X	X			X					
Tune VWD E (A 1800)																																					O	O			
Tune VWD E (A 600)																																							O	O	
Tune VWS (A 1800)	O			O	O	O		X	X	X	X									O		X				O		X				X	X			X					
Tune VWS (A 600)	O			O				X	X			X	X	X	X			X	X	O			X			O			X			X	X			X					
Tune VWS E (A 1800)																																					O	O			
Tune VWS E (A 600)																																							O	O	
Tytus	●			X	X	●														X		X		X	X	X		X		X	X	X	X				O	O			
Tytus One		O	O																			X			X			X			X						O	O			
Warp S																																			O		O	O			
Warp T	O			O	O	O														X		X		X	X	X		X		X	X	X	X				O	O			
Warp T One		O	O																																		O	O			
Warp T Bold	O			O	O	O														X		X		X	X	X		X		X	X	X	X				O	O			
Warp T Bold One		O	O																																		O	O			
ZigZag	O			X	O	●		X	X	X	X									X	X	X		X	X	X	X	X		X	X	X	X	X			O	O			

Приглашаем посетить нашу интернет страницу для получения каталога

www.terma.com.ru
www.terma-online.ru

MPGP170

20160104lamna