

## ПРЕДУПРЕЖДЕНИЯ ПРИ УСТАНОВКЕ

1. Снимите переднюю крышку, обязательно выберите подходящее напряжение для подключения к источнику питания.
2. Установите этот вентилятор там, где на него не будут попадать большие брызги воды или избыток пара.
3. Данный вентилятор не предназначен для использования вблизи кухонного оборудования или в качестве вытяжки для приготовления пищи.
4. Используйте этот вентилятор при номинальном напряжении и частоте, указанных на заводской табличке.
5. Никогда не устанавливайте этот вентилятор на высоте менее 2,3 метра.
6. Данный прибор не предназначен для использования лицами (включая детей) с ограниченными физическими, сенсорными или умственными способностями или с недостатком опыта и знаний, за исключением случаев, когда они находятся под наблюдением или проинструктированы относительно использования прибора лицом, ответственным за их безопасность.
7. Необходимо следить за детьми, чтобы они не играли с прибором.
8. Поврежденные шнуры питания должны быть заменены производителем, сервисным мастером или аналогичным квалифицированным специалистом во избежание опасности.
9. Техническое обслуживание должно проводиться в авторизованной мастерской по техническому обслуживанию.
10. Перед установкой данного прибора следует убедиться, что подача электроэнергии была отключена. И этот прибор должен быть установлен в строгом соответствии с действующими в стране правилами подключения проводов и подключения источника электропитания



# ВЛАГОСТОЙКАЯ ВЕНТИЛЯЦИОННАЯ ТУРБИНА ДЛЯ ПАРОГЕНЕРАТОРОВ, И ВЛАЖНЫХ ЗОН Steam & Water - 100"



## РУКОВОДСТВО ПОЛЬЗОВАТЕЛЯ

steamwater.ru

## ПРЕДОСТЕРЕЖЕНИЯ ПО ТЕХНИЧЕСКОМУ ОБСЛУЖИВАНИЮ

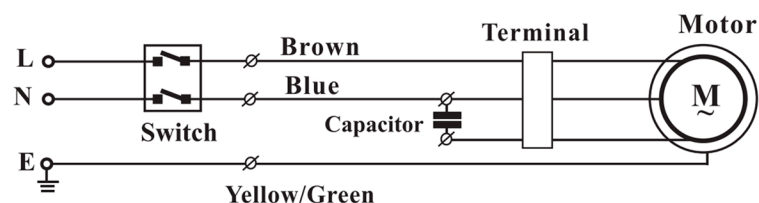
- Сначала убедитесь, что вентилятор выключен.
- Никогда не используйте перцол, бензол, разбавитель или любые другие подобные химикаты для очистки вентилятора

steamwater.ru

## ПОДКЛЮЧЕНИЕ

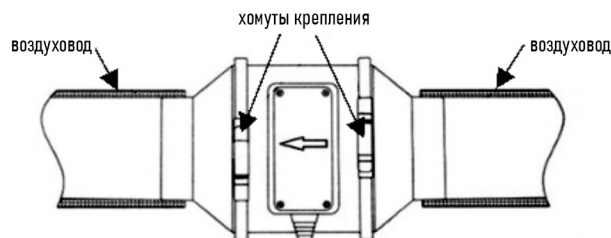
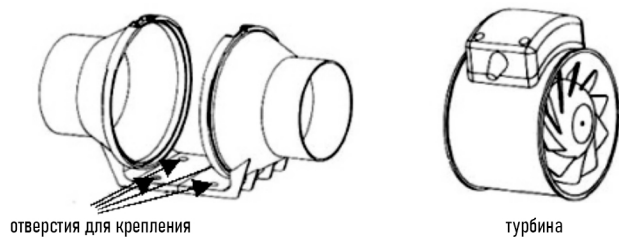
Модель	SW - 100" exhaust fan
Размер (мм)	100
Номинальное напряжение (В)	85-265
Номинальная частота (Гц)	50
Номинальная мощность (Вт)	30
Объем подачи воздуха (м³/ч)	200

Максимальное время непрерывной работы: 10,000 часов  
Тип изоляции: функциональная изоляция



steamwater.ru

## НАИМЕНОВАНИЕ ДЕТАЛЕЙ



## ПРИМЕЧАНИЕ

- Если шнур питания поврежден, он должен быть заменен производителем или его сервисным дилером, или аналогичным квалифицированным специалистом чтобы предотвратить неполадки.
- Этот прибор не предназначен для использования лицами (включая детей) с ограниченными физическими, тактичными или умственными способностями, или с недостатком опыта и знаний, если они не будут под наблюдением лица, ответственного за их безопасность.
- Дети должны находиться под присмотром, чтобы убедиться, что они не играют с прибором.
- Установить вентилятор на высоте минимум 2-3 м от пола.

steamwater.ru